



**SURAT PENGESAHAN DAFTAR ISIAN PELAKSANAAN ANGGARAN (SP-DIPA) INDUK  
TAHUN ANGGARAN 2023  
NOMOR : SP DIPA-018.06-0/2023**



**A. DASAR HUKUM :**

1. UU No. 17 Tahun 2003 tentang Keuangan Negara.
2. UU No. 1 Tahun 2004 tentang Perbendaharaan Negara.
3. UU No.28 Tahun 2022 tentang Anggaran Pendapatan dan Belanja Negara Tahun Anggaran 2023

**B. DENGAN INI DISAHKAN ALOKASI ANGGARAN UNTUK :**

- |                                |   |  |
|--------------------------------|---|--|
| 1. KEMENTERIAN NEGARA/ LEMBAGA | : | 018 KEMENTERIAN PERTANIAN  |
| 2. UNIT ORGANISASI             | : | 018.06 Ditjen Peternakan dan Kesehatan Hewan   |
| 3. PAGU                        | : | Rp.2.876.556.075.000<br>(DUA TRILIUN DELAPAN RATUS TUJUH PULUH ENAM MILIAR LIMA RATUS LIMA PULUH ENAM JUTA TUJUH PULUH LIMA RIBU RUPIAH) |

**C. PERNYATAAN SYARAT DAN KETENTUAN(DISCLAIMER) :**


1. DIPA Induk yang telah disahkan ini lebih lanjut dituangkan kedalam DIPA Petikan untuk masing-masing Satker.
2. Pengesahan DIPA Induk sekaligus merupakan pengesahan DIPA Petikan.
3. DIPA Induk tidak berfungsi sebagai dasar pelaksanaan kegiatan atau dasar pencairan dana/pengesahan bagi Bendahara Umum Negara/Kuasa Bendahara Umum Negara.
4. Rencana Penarikan Dana dan Perkiraan Penerimaan yang tercantum dalam Halaman III DIPA Induk merupakan akumulasi rencana Penarikan Dana dan Perkiraan Penerimaan dari seluruh satker.
5. Tanggung jawab terhadap kebenaran alokasi yang tertuang dalam DIPA Induk sepenuhnya berada pada Pengguna Anggaran/Kuasa Pengguna Anggaran.
6. DIPA Induk ini berlaku sejak tanggal 1 Januari 2023 sampai dengan 31 Desember 2023.

Jakarta, 30 November 2022  
A.N. MENTERI KEUANGAN  
DIREKTUR JENDERAL ANGGARAN

ISA RACHMATARWATA  
NIP.196612301991021001



**DAFTAR ISIAN PELAKSANAAN ANGGARAN (DIPA) INDUK  
TAHUN ANGGARAN 2023  
NOMOR : DIPA-018.06-0/2023**



DS:0014-6703-0559-6340

**I. INFORMASI KINERJA DAN ANGGARAN PROGRAM**

Halaman : 1 dari 8

**A. IDENTITAS UNIT :**

1. KEMENTERIAN NEGARA / LEMBAGA	: 018	KEMENTERIAN PERTANIAN
2. UNIT ORGANISASI	: 06	Ditjen Peternakan dan Kesehatan Hewan
3. PAGU	: Rp.2.876.556.075.000	(DUA TRILIUN DELAPAN RATUS TUJUH PULUH ENAM MILIAR LIMA RATUS LIMA PULUH ENAM JUTA TUJUH PULUH LIMA RIBU RUPIAH)

**B. KETERKAITAN DENGAN PROGRAM, SASARAN STRATEGIS K/L, FUNGSI, DAN PRIORITAS PEMBANGUNAN DALAM RKP :**

(dalam ribuan rupiah)

1. PROGRAM	: 018.06.EC	Program Nilai Tambah dan Daya Saing Industri	29.617.764
	: 018.06.HA	Program Ketersediaan, Akses dan Konsumsi Pangan Berkualitas	2.527.817.147
	: 018.06.WA	Program Dukungan Manajemen	319.121.164
2. SASARAN STRATEGIS K/L	: 01	Meningkatnya Ketersediaan, Akses dan Konsumsi Pangan Berkualitas	
	: 02	Meningkatnya Nilai Tambah dan Daya Saing Komoditas Pertanian	
	: 03	Meningkatnya Pemanfaatan Teknologi dan Inovasi Pertanian	
	: 04	Meningkatnya Kualitas Sumber Daya Manusia dan Kelembagaan Pertanian Nasional	
	: 05	Terwujudnya Birokrasi Kementerian Pertanian yang Efektif, Efisien, dan Terkelolanya Anggaran yang Akuntabel	
3. FUNGSI	: 04	EKONOMI	2.876.556.075
SUB FUNGSI	: 0403	PERTANIAN, KEHUTANAN, PERIKANAN DAN KELAUTAN	2.876.556.075
4. PRIORITAS NASIONAL	: 01	Memperkuat Ketahanan Ekonomi untuk Pertumbuhan yang Berkualitas dan Berkeadilan	2.506.434.613
NON PRIORITAS NASIONAL	:		370.121.462



**DAFTAR ISI ANGGARAN PELAKSANAAN (DIPA) INDUK  
TAHUN ANGGARAN 2023  
NOMOR : DIPA-018.06-0/2023**



DS:0014-6703-0559-6340

**I. INFORMASI KINERJA DAN ANGGARAN PROGRAM**


C. RINCIAN KINERJA PROGRAM DAN KEGIATAN :

(dalam ribuan rupiah)

KODE	PROGRAM / SASARAN PROGRAM / INDIKATOR KINERJA PROGRAM / KEGIATAN / INDIKATOR KINERJA KEGIATAN	VOLUME / SATUAN	ALOKASI DANA
018.06.EC	Program Nilai Tambah dan Daya Saing Industri		29.617.764
SP01	Meningkatnya Nilai Tambah Komoditas Pertanian		
IKP03	Tingkat kemanfaatan sarana pengolahan dan pemasaran hasil Peternakan	92 %	
SP02	Meningkatnya Daya Saing komoditas pertanian		
IKP03	Pertumbuhan nilai ekspor untuk produk peternakan dan kesehatan hewan	25 %	
5891	Pengembangan Pengolahan dan Pemasaran Hasil Ternak		29.617.764
01.01	Nilai ekspor hewan hidup	116.194 USD (000)	
01.02	Nilai ekspor produk pangan segar dan olahan	1.039.268 USD (000)	
01.03	Nilai ekspor produk non pangan	290.688 USD (000)	
01.04	Nilai ekspor obat hewan	29.241 USD (000)	
01.05	Nilai ekspor bibit dan benih ternak	1.358 USD (000)	
01.06	Pertumbuhan unit usaha peternakan	4,26 %	
02.07	Tingkat kemanfaatan sarana prasarana pengolahan dan pemasaran hasil peternakan	92 %	
018.06.HA	Program Ketersediaan, Akses dan Konsumsi Pangan Berkualitas		2.527.817.147
SP03	Meningkatnya ketersediaan pangan asal ternak		
IKP01	Peningkatan produksi daging (sapi, kerbau, kambing, domba, ayam, babi, dan itik)	1,24 %	
IKP02	Produksi susu	0,71 %	
IKP03	Produksi telur	2,16 %	



**DAFTAR ISIAN PELAKSANAAN ANGGARAN (DIPA) INDUK  
TAHUN ANGGARAN 2023  
NOMOR : DIPA-018.06-0/2023**



DS:0014-6703-0559-6340

**I. INFORMASI KINERJA DAN ANGGARAN PROGRAM**


C. RINCIAN KINERJA PROGRAM DAN KEGIATAN :

(dalam ribuan rupiah)

KODE	PROGRAM / SASARAN PROGRAM / INDIKATOR KINERJA PROGRAM / KEGIATAN / INDIKATOR KINERJA KEGIATAN	VOLUME / SATUAN	ALOKASI DANA
SP10	Meningkatnya pangan segar yang memenuhi syarat keamanan pangan		
IKP02	Persentase pangan segar asal hewan yang memenuhi syarat kewanitaan dan mutu pangan	85,7 %	
SP11	Meningkatnya luas wilayah yang terkendali dari zoonosis		
SP13	Meningkatnya luas wilayah yang terbebas dari penyakit hewan menular strategis		
IKP01	Persentase wilayah yang terkendali dari penyakit hewan menular strategis	81 %	
SP16	Tersedianya prasarana pertanian sesuai kebutuhan		
1783	Peningkatan Produksi Pakan Ternak		227.207.510
01.01	Jumlah pakan ternak sapi untuk produksi	4.840.588 Ton	
01.02	Jumlah pakan ternak ayam ras pedaging untuk produksi	10.347.045 Ton	
01.03	Jumlah pakan ternak itik untuk produksi	127.061 Ton	
01.04	Jumlah pakan ternak babi untuk produksi	1.090.423 Ton	
02.01	Jumlah pakan ternak perah untuk produksi susu (sapi perah)	967.002 Ton	
03.01	Jumlah pakan ternak untuk ayam petelur	7.455.026 Ton	
04.01	Tingkat Kemanfaatan Sarana Pakan	92 %	
05.01	Peningkatan penggunaan hijauan pakan berkualitas (dalam BK)	81,74 %	
1784	Pengendalian dan Penanggulangan Penyakit Hewan		1.471.698.229
01.01	Persentase ekspor ternak yang disetujui negara tujuan karena alasan kesehatan hewan terhadap total ekspor ternak pernegara tujuan (alasan penolakan : kesehatan hewan)	98 %	
01.02	Persentase ekspor non ternak yang disetujui negara tujuan karena alasan keamanan atau kesehatan hewan terhadap total ekspor non ternak pernegara tujuan (alasan penolakan : keamanan atau kesehatan hewan)	98 %	



**DAFTAR ISIAN PELAKSANAAN ANGGARAN (DIPA) INDUK  
TAHUN ANGGARAN 2023  
NOMOR : DIPA-018.06-0/2023**



DS:0014-6703-0559-6340

**I. INFORMASI KINERJA DAN ANGGARAN PROGRAM**


C. RINCIAN KINERJA PROGRAM DAN KEGIATAN :

(dalam ribuan rupiah)

KODE	PROGRAM / SASARAN PROGRAM / INDIKATOR KINERJA PROGRAM / KEGIATAN / INDIKATOR KINERJA KEGIATAN	VOLUME / SATUAN	ALOKASI DANA
01.03	Persentase ekspor obat hewan yang disetujui negara tujuan karena alasan keamanan dan mutu terhadap total ekspor obat hewan per negara tujuan (alasan penolakan : keamanan dan mutu)	98 %	
01.04	Persentase Kompartemen yang terbebas dari Penyakit Hewan Menular	90 %	
02.01	Persentase ternak sapi potong yang mati karena penyakit terhadap total populasi ternak sapi potong (d disesuaikan dinamika populasi)	1,82 %	
02.02	Persentase ternak kerbau yang mati karena penyakit terhadap total populasi ternak kerbau (d disesuaikan dinamika populasi)	2,15 %	
02.03	Persentase ternak kambing yang mati karena penyakit terhadap total populasi ternak kambing	5,67 %	
02.04	Persentase ternak domba yang mati karena penyakit terhadap total populasi ternak domba	5,02 %	
02.05	Persentase ternak ayam yang mati karena penyakit terhadap total populasi ternak ayam buras	12,66 %	
02.06	Persentase ternak ayam yang mati karena penyakit terhadap total populasi ternak ayam ras pedaging	2,77 %	
02.07	Persentase ternak itik yang mati karena penyakit terhadap total populasi ternak itik	4,41 %	
02.08	Persentase ternak babi yang mati karena penyakit terhadap total populasi ternak babi	17,55 %	
03.01	Persentase wilayah yang terkontrol dari penyakit Rabies	81 %	
03.02	Persentase wilayah yang terkontrol dari penyakit Avian Influenza	81 %	
03.03	Persentase wilayah yang terkontrol dari penyakit Brucellosis	81 %	
03.04	Persentase wilayah yang terkontrol dari penyakit Anthrax	81 %	
03.05	Persentase wilayah yang terkontrol dari penyakit Hog Cholera	81 %	
03.06	Persentase wilayah yang terkontrol dari penyakit African swine fever	81 %	
03.07	Persentase wilayah yang terkontrol dari penyakit Jembrana	81 %	
03.08	Persentase wilayah yang terkontrol dari penyakit Surra	81 %	
03.09	Persentase wilayah yang terkontrol dari penyakit Septicemia Epizootica	81 %	
04.01	Persentase ternak perah yang mati karena penyakit terhadap total populasi ternak perah	1,96 %	
05.01	Persentase ayam petelur yang mati karena penyakit terhadap total populasi ayam petelur	2,66 %	
06.01	Tingkat kemanfaatan sarana kesehatan hewan	94 %	



**DAFTAR ISIAN PELAKSANAAN ANGGARAN (DIPA) INDUK  
TAHUN ANGGARAN 2023  
NOMOR : DIPA-018.06-0/2023**



DS:0014-6703-0559-6340

**I. INFORMASI KINERJA DAN ANGGARAN PROGRAM**


C. RINCIAN KINERJA PROGRAM DAN KEGIATAN :

(dalam ribuan rupiah)

KODE	PROGRAM / SASARAN PROGRAM / INDIKATOR KINERJA PROGRAM / KEGIATAN / INDIKATOR KINERJA KEGIATAN	VOLUME / SATUAN	ALOKASI DANA
1785	Penyediaan Benih dan Bibit Serta Peningkatan Produksi Ternak		785.152.184
01.01	Persentase ekspor ternak yang diterima negara tujuan karena alasan mutu ternak terhadap total ekspor ternak per negara tujuan (alasan penolakan : mutu ternak)	85 %	
02.01	Jumlah populasi ternak sapi siap potong sesuai kebutuhan produksi	2.411.252 Ekor	
02.02	Jumlah populasi ternak kerbau siap potong sesuai kebutuhan produksi	134.478 ekor	
02.03	Jumlah populasi ternak kambing siap potong sesuai kebutuhan produksi	4.105.137 ekor	
02.04	Jumlah populasi ternak domba siap potong sesuai kebutuhan produksi	4.782.796 ekor	
02.05	Jumlah populasi ternak ayam sesuai kebutuhan produksi	3.284.776.260 ekor	
02.06	Jumlah populasi ternak itik sesuai kebutuhan produksi	33.614.037 ekor	
02.07	Jumlah populasi ternak babi potong sesuai kebutuhan produksi	4.122.584 ekor	
03.01	Jumlah bibit sapi potong sesuai kebutuhan produksi	1.660 Ekor	
03.02	Jumlah bibit kerbau potong sesuai kebutuhan produksi	99 Ekor	
03.03	Jumlah bibit kambing potong sesuai kebutuhan produksi	708 Ekor	
03.04	Jumlah bibit ayam sesuai kebutuhan produksi	1.004.811 Ekor	
03.05	Jumlah bibit itik sesuai kebutuhan produksi	861.156 Ekor	
03.06	Jumlah bibit babi potong sesuai kebutuhan produksi	1.342 Ekor	
04.01	Rasio standar benih ternak yang dihasilkan terhadap total standar benih ternak yang direncanakan	90 %	
04.02	Rasio standar bibit ternak yang dihasilkan terhadap total standar bibit ternak yang direncanakan	90 %	
05.01	Rasio benih dan bibit yang bersertifikat terhadap total benih dan bibit yang diajukan	85 %	
06.01	Produksi susu	986.370 Ton	
06.02	Jumlah betina laktasi ternak perah sesuai kebutuhan produksi susu	268.029 Ekor	



**DAFTAR ISIAN PELAKSANAAN ANGGARAN (DIPA) INDUK  
TAHUN ANGGARAN 2023  
NOMOR : DIPA-018.06-0/2023**



DS:0014-6703-0559-6340

**I. INFORMASI KINERJA DAN ANGGARAN PROGRAM**


C. RINCIAN KINERJA PROGRAM DAN KEGIATAN :

(dalam ribuan rupiah)

KODE	PROGRAM / SASARAN PROGRAM / INDIKATOR KINERJA PROGRAM / KEGIATAN / INDIKATOR KINERJA KEGIATAN	VOLUME / SATUAN	ALOKASI DANA
	06.03 Jumlah bibit sapi perah sesuai kebutuhan produksi	1.000 Ekor	
	07.01 Produksi telur	5.096.696 Ton	
	07.02 Jumlah betina produktif ternak ayam ras petelur sesuai kebutuhan produksi telur	284.760.370 Ekor	
	08.01 Tingkat kemanfaatan sarana perbibitan dan produksi ternak	93 %	
1786	Peningkatan Kesehatan Masyarakat Veteriner		43.759.224
	01.01 Rasio ekspor produk hewan pangan dan non pangan yang ditolak negara tujuan karena alasan kesehatan, keamanan dan mutu produk terhadap total ekspor produk hasil peternakan per negara tujuan	0 %	
	02.01 Rasio penjaminan daging ruminansia yang sehat, aman, dan bermutu terhadap total ternak ruminansia yang dipotong	23,8 %	
	02.02 Rasio penjaminan daging unggas yang sehat, aman, dan bermutu terhadap total ternak unggas yang dipotong	52,8 %	
	02.03 Rasio penjaminan daging babi yang sehat, aman, dan bermutu terhadap total ternak babi yang dipotong	2,5 %	
	03.01 Tingkat kemanfaatan sarana kesehatan masyarakat veteriner	95 %	
	04.01 Persentase pangan segar asal hewan yang memenuhi persyaratan keamanan dan mutu pangan	85,7 %	
	05.01 Persentase wilayah yang terkendali dari zoonosis	75 %	
	06.01 Rasio produk susu yang berstatus sehat, aman dan bermutu terhadap total produk susu yang dihasilkan	89,2 %	
	07.01 Rasio produk telur yang berstatus sehat, aman, dan bermutu terhadap total produksi telur yang dihasilkan	96 %	
018.06.WA	Program Dukungan Manajemen		319.121.164
SP01	Terwujudnya Birokrasi Lingkup Kementerian Pertanian yang Efektif, Efisien, dan Berorientasi pada Layanan Prima		
IKP06	Nilai PMPRB Direktorat Jenderal Peternakan dan Kesehatan Hewan	34,00 Nilai	



**DAFTAR ISIAN PELAKSANAAN ANGGARAN (DIPA) INDUK  
TAHUN ANGGARAN 2023  
NOMOR : DIPA-018.06-0/2023**



**I. INFORMASI KINERJA DAN ANGGARAN PROGRAM**

C. RINCIAN KINERJA PROGRAM DAN KEGIATAN :


(dalam ribuan rupiah)

KODE	PROGRAM / SASARAN PROGRAM / INDIKATOR KINERJA PROGRAM / KEGIATAN / INDIKATOR KINERJA KEGIATAN	VOLUME / SATUAN	ALOKASI DANA
SP02	Terkelolanya Anggaran Lingkup Kementerian Pertanian yang Akuntabel dan Berkualitas		
IKP06	Nilai Kinerja Anggaran Direktorat Jenderal Peternakan dan Kesehatan Hewan	90,32 Nilai	
1787	Dukungan Manajemen dan Dukungan Teknis Lainnya Ditjen Peternakan		319.121.164
01.01	Nilai PMPRB Diektorat Jenderal Peternakan dan Kesehatan Hewan	34 Nilai	
01.02	Tingkat kepuasan unit Eselon II di lingkup Ditjen Peternakan terhadap layanan Sekreriat Direktorat Jenderal Peternakan dan Kesehatan Hewan yang diberikan	3 Skala Likert (1-4)	
01.03	Level maturitas penyelenggaraan SPIP Ditjen Peternakan dan Kesehatan Hewan	3 Level	
01.04	Persentase rekomendasi BPK atas laporan keuangan Kementerian Pertanian terkait Ditjen PKH yang ditindaklanjuti Ditjen PKH	85 %	
01.05	Persentase rekomendasi hasil audit yang ditindaklanjuti Ditjen PKH terhadap total rekomendasi hasil audit yang diberikan Inspektorat Jenderal	90 %	
01.06	Indeks kepuasan masyarakat atas layanan Balai Besar Pengujian Mutu dan Sertifikasi Obat Hewan (BBPMSOH) Gunung Sindur yang diberikan	3 Skala Likert (1-4)	
01.07	Indeks kepuasan masyarakat atas layanan Balai Besar Pembibitan Ternak Unggul dan Hijauan Pakan Ternak (BBPTU-HPT) Baturaden yang diberikan	3 Skala Likert (1-4)	
01.08	Indeks kepuasan masyarakat atas layanan Balai Pembibitan Ternak Unggul dan Hijauan Pakan Ternak (BPTU-HPT) Indrapuri yang diberikan	3 Skala Likert (1-4)	
01.09	Indeks kepuasan masyarakat atas layanan Balai Pembibitan Ternak Unggul dan Hijauan Pakan Ternak (BPTU-HPT) Siborongborong yang diberikan	3 Skala Likert (1-4)	
01.10	Indeks kepuasan masyarakat atas layanan Balai Pembibitan Ternak Unggul dan Hijauan Pakan Ternak (BPTU-HPT)Padang Mangatas yang diberikan	3 Skala Likert (1-4)	
01.11	Indeks kepuasan masyarakat atas layanan Balai Pembibitan Ternak Unggul dan Hijauan Pakan Ternak (BPTU-HPT)Sembawa yang diberikan	3 Skala Likert (1-4)	
01.12	Indeks kepuasan masyarakat atas layanan Balai Pembibitan Ternak Unggul dan Hijauan Pakan Ternak (BPTU-HPT) Pelaihari yang diberikan	3 Skala Likert (1-4)	
01.13	Indeks kepuasan masyarakat atas layanan Balai Pembibitan Ternak Unggul dan Hijauan Pakan Ternak (BPTU-HPT) Denpasar yang diberikan	3 Skala Likert (1-4)	
01.14	Indeks kepuasan masyarakat atas layanan Balai Besar Inseminasi Buatan (BBIB) Singosari yang diberikan	3 Skala Likert (1-4)	
01.15	Indeks kepuasan masyarakat atas layanan Balai Inseminasi Buatan (BIB) Lembang yang diberikan	3 Skala Likert (1-4)	





**DAFTAR ISIAN PELAKSANAAN ANGGARAN (DIPA) INDUK  
TAHUN ANGGARAN 2023  
NOMOR : DIPA-018.06-0/2023**



DS:0014-6703-0559-6340

**I. INFORMASI KINERJA DAN ANGGARAN PROGRAM**

C. RINCIAN KINERJA PROGRAM DAN KEGIATAN :

(dalam ribuan rupiah)

KODE	PROGRAM / SASARAN PROGRAM / INDIKATOR KINERJA PROGRAM / KEGIATAN / INDIKATOR KINERJA KEGIATAN	VOLUME / SATUAN	ALOKASI DANA
01.16	Indeks kepuasan masyarakat atas layanan Balai Embrio Ternak (BET) Cipelang yang diberikan	3 Skala Likert (1-4)	
01.17	Indeks kepuasan masyarakat atas layanan Balai Besar Veteriner (BB-Vet) Wates yang diberikan	3 Skala Likert (1-4)	
01.18	Indeks kepuasan masyarakat atas layanan Balai Besar Veteriner (BB-Vet) Maros yang diberikan	3 Skala Likert (1-4)	
01.19	Indeks kepuasan masyarakat atas layanan Balai Besar Veteriner (BB-Vet) Denpasar yang diberikan	3 Skala Likert (1-4)	
01.20	Indeks kepuasan masyarakat atas layanan Balai Veteriner (B-Vet) Medan yang diberikan	3 Skala Likert (1-4)	
01.21	Indeks kepuasan masyarakat atas layanan Balai Veteriner (B-Vet) Bukit Tinggi yang diberikan	3 Skala Likert (1-4)	
01.22	Indeks kepuasan masyarakat atas layanan Balai Veteriner (B-Vet) Bandar Lampung yang diberikan	3 Skala Likert (1-4)	
01.23	Indeks kepuasan masyarakat atas layanan Balai Veteriner (B-Vet) Banjarbaru yang diberikan	3 Skala Likert (1-4)	
01.24	Indeks kepuasan masyarakat atas layanan Balai Veteriner (B-Vet) Subang yang diberikan	3 Skala Likert (1-4)	
01.25	Indeks kepuasan masyarakat atas layanan Balai Pengujian Mutu dan Sertifikasi Produk Hewan (BPMSPH) Bogor yang diberikan	3 Skala Likert (1-4)	
01.26	Indeks kepuasan masyarakat atas layanan Balai Pengujian Mutu dan Sertifikasi Pakan (BPMSMSP) Bekasi yang diberikan	3 Skala Likert (1-4)	
01.27	Indeks kepuasan masyarakat atas layanan Pusat Veteriner Farma (Pusvetma) Surabaya yang diberikan	3 Skala Likert (1-4)	
02.28	Nilai Kierja (NK) Anggaran Direktorat Jenderal Peternakan dan Kesehatan Hewan	90,32 Nilai	
03.29	Tingkat Kepuasan pegawai Direktorat Perbibitan dan Produksi Ternak terhadap layanan ketatausahaan	3 Skala Likert (1-4)	
04.30	Tingkat Kepuasan pegawai Direktorat Pakan terhadap layanan ketatausahaan	3 Skala Likert (1-4)	
05.31	Terwujudnya pengelolaan manajemen ketatausahaan Direktorat Kesehatan Hewan yang efektif, efisien dan akuntabel	3 Skala Likert (1-4)	
06.32	Terwujudnya pengelolaan manajemen ketatausahaan Direktorat Kesehatan Masyarakat Veteriner yang efektif, efisien dan akuntabel	3 Skala Likert (1-4)	
07.33	Terwujudnya pengelolaan manajemen ketatausahaan Direktorat Pengolahan dan Pemasaran Hasil Peternakan yang efektif, efisien dan akuntabel	3 Skala Likert (1-4)	

**KETENTUAN**

DIPA Induk ini dituangkan lebih lanjut ke dalam DIPA Petikan dan DIPA Petikan dimaksud berlaku sebagai dokumen pelaksanaan kegiatan Satker.

Jakarta, 30 November 2022

a.n. Menteri Pertanian


DIRJEN PETERNAKAN DAN KESEHATAN HEWAN

Dr. Ir. Nasrullah, M.Sc.

NIP 196602231993031001



**DAFTAR ISIAN PELAKSANAAN ANGGARAN (DIPA) INDUK  
TAHUN ANGGARAN 2023  
NOMOR : DIPA-018.06-0/2023**



**II. RINCIAN ALOKASI ANGGARAN PER SATKER**

**A. IDENTITAS UNIT :**

1. KEMENTERIAN NEGARA / LEMBAGA : 018 KEMENTERIAN PERTANIAN  
2. UNIT ORGANISASI : 018.06 Ditjen Peternakan dan Kesehatan Hewan  
3. PAGU : Rp.2.876.556.075.000  
(DUA TRILIUN DELAPAN RATUS TUJUH PULUH ENAM MILIAR LIMA RATUS LIMA PULUH ENAM JUTA TUJUH PULUH LIMA RIBU RUPIAH)

**B. RINCIAN ALOKASI ANGGARAN PER SATKER**

(dalam ribuan rupiah)


NO	KODE	PROGRAM / PROPINSI / SATKER / SUMBER DANA	KP KD DK TP UB	JENIS BELANJA				PAGU/TARGET PENDAPATAN	TERCATAT
				PEGAWAI 51	BARANG 52	MODAL 53	BANTUAN SOSIAL 57		
1	2	3	4	5	6	7	8	9=5+6+7+8	10
	018.06.EC	Program Nilai Tambah dan Daya Saing Industri		0	29.257.764	360.000	0	29.617.764	29.617.764
	01	DKI JAKARTA		0	14.517.764	0	0	14.517.764	14.517.764
	019057	DINAS KELAUTAN DAN PERTANIAN PROVINSI DKI JAKARTA	TP	0	85.000	0	0	85.000	85.000
	A00	RM		0	85.000	0	0	85.000	85.000
	238776	DIREKTORAT JENDERAL PETERNAKAN DAN KESEHATAN HEWAN	KP	0	14.432.764	0	0	14.432.764	14.432.764
	A00	RM		0	14.432.764	0	0	14.432.764	14.432.764
	02	JAWA BARAT		0	830.000	0	0	830.000	830.000
	029162	DINAS KETAHANAN PANGAN DAN PETERNAKAN PROVINSI JAWA BARAT	TP	0	580.000	0	0	580.000	580.000
	A00	RM		0	580.000	0	0	580.000	580.000
	238996	BALAI EMBRIO TERNAK CIPELANG	KD	0	50.000	0	0	50.000	50.000
	A00	RM		0	50.000	0	0	50.000	50.000
	239001	BALAI INSEMINASI BUATAN LEMBANG	KD	0	100.000	0	0	100.000	100.000
	A00	RM		0	100.000	0	0	100.000	100.000
	411962	BALAI BESAR PENGUJIAN MUTU DAN SERTIFIKASI OBAT HEWAN	KD	0	50.000	0	0	50.000	50.000
	A00	RM		0	50.000	0	0	50.000	50.000

**KETENTUAN**

DIPA Induk ini dituangkan lebih lanjut ke dalam DIPA Petikan dan DIPA Petikan dimaksud berlaku sebagai dokumen pelaksanaan kegiatan Satker.



DAFTAR ISIAN PELAKSANAAN ANGGARAN (DIPA) INDUK  
TAHUN ANGGARAN 2023  
NOMOR : DIPA-018.06-0/2023



DS:0014-6703-0559-6340

II. RINCIAN ALOKASI ANGGARAN PER SATKER

A. IDENTITAS UNIT :

1. KEMENTERIAN NEGARA / LEMBAGA : 018 KEMENTERIAN PERTANIAN  
2. UNIT ORGANISASI : 018.06 Ditjen Peternakan dan Kesehatan Hewan  
3. PAGU : Rp.2.876.556.075.000  
(DUA TRILIUN DELAPAN RATUS TUJUH PULUH ENAM MILIAR LIMA RATUS LIMA PULUH ENAM JUTA TUJUH PULUH LIMA RIBU RUPIAH)

B. RINCIAN ALOKASI ANGGARAN PER SATKER

(dalam ribuan rupiah)


NO	KODE	PROGRAM / PROPINSI / SATKER / SUMBER DANA	KP KD DK TP UB	JENIS BELANJA				PAGU/TARGET PENDAPATAN	TERCATAT
				PEGAWAI	BARANG	MODAL	BANTUAN SOSIAL		
1	2	3	4	5	6	7	8	9=5+6+7+8	10
	567275	BALAI PENGUJIAN MUTU DAN SERTIFIKASI PRODUK HEWAN BOGOR	KD	0	50.000	0	0	50.000	50.000
	A00	RM		0	50.000	0	0	50.000	50.000
	03	JAWA TENGAH		0	1.020.000	360.000	0	1.380.000	1.380.000
	039154	DINAS PETERNAKAN DAN KESEHATAN HEWAN PROVINSI JAWA TENGAH	TP	0	930.000	0	0	930.000	930.000
	A00	RM		0	930.000	0	0	930.000	930.000
	238823	BALAI BESAR PEMBIBITAN TERNAK UNGGUL DAN HIJAUAN PAKAN TERNAK BATURRADEN	KD	0	90.000	360.000	0	450.000	450.000
	A00	RM		0	90.000	360.000	0	450.000	450.000
	04	DI YOGYAKARTA		0	535.000	0	0	535.000	535.000
	049090	DINAS PERTANIAN DAN KETAHANAN PANGAN DIY	TP	0	535.000	0	0	535.000	535.000
	A00	RM		0	535.000	0	0	535.000	535.000
	05	JAWA TIMUR		0	850.000	0	0	850.000	850.000
	059181	DINAS PETERNAKAN PROVINSI JAWA TIMUR	TP	0	750.000	0	0	750.000	750.000
	A00	RM		0	750.000	0	0	750.000	750.000
	237551	Pusat Veteriner Farma Surabaya	KD	0	50.000	0	0	50.000	50.000
	A00	RM		0	50.000	0	0	50.000	50.000
	411956	BALAI BESAR INSEMINASI BUATAN SINGOSARI	KD	0	50.000	0	0	50.000	50.000

KETENTUAN

DIPA Induk ini dituangkan lebih lanjut ke dalam DIPA Petikan dan DIPA Petikan dimaksud berlaku sebagai dokumen pelaksanaan kegiatan Satker.



DAFTAR ISIAN PELAKSANAAN ANGGARAN (DIPA) INDUK  
TAHUN ANGGARAN 2023  
NOMOR : DIPA-018.06-0/2023



DS:0014-6703-0559-6340

II. RINCIAN ALOKASI ANGGARAN PER SATKER

A. IDENTITAS UNIT :

1. KEMENTERIAN NEGARA / LEMBAGA : 018 KEMENTERIAN PERTANIAN  
2. UNIT ORGANISASI : 018.06 Ditjen Peternakan dan Kesehatan Hewan  
3. PAGU : Rp.2.876.556.075.000  
(DUA TRILIUN DELAPAN RATUS TUJUH PULUH ENAM MILIAR LIMA RATUS LIMA PULUH ENAM JUTA TUJUH PULUH LIMA RIBU RUPIAH)

B. RINCIAN ALOKASI ANGGARAN PER SATKER

(dalam ribuan rupiah)


NO	KODE	PROGRAM / PROPINSI / SATKER / SUMBER DANA	KP KD DK TP UB	JENIS BELANJA				PAGU/TARGET PENDAPATAN	TERCATAT
				PEGAWAI	BARANG	MODAL	BANTUAN SOSIAL		
1	2	3	4	5	6	7	8	9=5+6+7+8	10
	A00	RM		0	50.000	0	0	50.000	50.000
	06	ACEH		0	375.000	0	0	375.000	375.000
	069135	DINAS PETERNAKAN ACEH	TP	0	375.000	0	0	375.000	375.000
	A00	RM		0	375.000	0	0	375.000	375.000
	07	SUMATERA UTARA		0	270.000	0	0	270.000	270.000
	079127	DINAS KETAHANAN PANGAN DAN PETERNAKAN PROVINSI SUMATERA UTARA	TP	0	270.000	0	0	270.000	270.000
	A00	RM		0	270.000	0	0	270.000	270.000
	08	SUMATERA BARAT		0	545.000	0	0	545.000	545.000
	089133	DINAS PETERNAKAN DAN KESEHATAN HEWAN PROVINSI SUMATERA BARAT	TP	0	495.000	0	0	495.000	495.000
	A00	RM		0	495.000	0	0	495.000	495.000
	239434	BALAI PEMBIBITAN TERNAK UNGGUL SAPI POTONG PADANG MANGATAS	KD	0	50.000	0	0	50.000	50.000
	A00	RM		0	50.000	0	0	50.000	50.000
	09	RIAU		0	155.000	0	0	155.000	155.000
	099317	DINAS PETERNAKAN DAN KESEHATAN HEWAN PROVINSI RIAU	TP	0	155.000	0	0	155.000	155.000
	A00	RM		0	155.000	0	0	155.000	155.000
	10	JAMBI		0	335.000	0	0	335.000	335.000
	109121	DINAS TANAMAN PANGAN, HORTIKULTURA DAN PETERNAKAN PROVINSI JAMBI	TP	0	335.000	0	0	335.000	335.000

KETENTUAN

DIPA Induk ini dituangkan lebih lanjut ke dalam DIPA Petikan dan DIPA Petikan dimaksud berlaku sebagai dokumen pelaksanaan kegiatan Satker.



**DAFTAR ISIAN PELAKSANAAN ANGGARAN (DIPA) INDUK  
TAHUN ANGGARAN 2023  
NOMOR : DIPA-018.06-0/2023**



DS:0014-6703-0559-6340

**II. RINCIAN ALOKASI ANGGARAN PER SATKER**

**A. IDENTITAS UNIT :**

1. KEMENTERIAN NEGARA / LEMBAGA : 018 KEMENTERIAN PERTANIAN  
2. UNIT ORGANISASI : 018.06 Ditjen Peternakan dan Kesehatan Hewan  
3. PAGU : Rp.2.876.556.075.000  
(DUA TRILIUN DELAPAN RATUS TUJUH PULUH ENAM MILIAR LIMA RATUS LIMA PULUH ENAM JUTA TUJUH PULUH LIMA RIBU RUPIAH)

**B. RINCIAN ALOKASI ANGGARAN PER SATKER**

(dalam ribuan rupiah)


NO	KODE	PROGRAM / PROPINSI / SATKER / SUMBER DANA	KP KD DK TP UB	JENIS BELANJA				PAGU/TARGET PENDAPATAN	TERCATAT
				PEGAWAI	BARANG	MODAL	BANTUAN SOSIAL		
1	2	3	4	51	52	53	57	9=5+6+7+8	10
	A00	RM		0	335.000	0	0	335.000	335.000
	11	SUMATERA SELATAN		0	475.000	0	0	475.000	475.000
	119133	DINAS KETAHANAN PANGAN DAN PETERNAKAN PROVINSI SUMATERA SELATAN	TP	0	425.000	0	0	425.000	425.000
	A00	RM		0	425.000	0	0	425.000	425.000
	239441	BALAI PEMBIBITAN TERNAK UNGGUL DAN HIJAUAN PAKAN TERNAK SEMBAWA	KD	0	50.000	0	0	50.000	50.000
	A00	RM		0	50.000	0	0	50.000	50.000
	12	LAMPUNG		0	1.020.000	0	0	1.020.000	1.020.000
	129115	DINAS PETERNAKAN DAN KESEHATAN HEWAN PROVINSI LAMPUNG	TP	0	1.020.000	0	0	1.020.000	1.020.000
	A00	RM		0	1.020.000	0	0	1.020.000	1.020.000
	13	KALIMANTAN BARAT		0	95.000	0	0	95.000	95.000
	139128	DINAS PERKEBUNAN DAN PETERNAKAN PROVINSI KALIMANTAN BARAT	TP	0	95.000	0	0	95.000	95.000
	A00	RM		0	95.000	0	0	95.000	95.000
	14	KALIMANTAN TENGAH		0	175.000	0	0	175.000	175.000
	149117	DINAS TANAMAN PANGAN, HORTIKULTURA DAN PETERNAKAN PROVINSI KALIMANTAN	TP	0	175.000	0	0	175.000	175.000
	A00	RM		0	175.000	0	0	175.000	175.000
	15	KALIMANTAN SELATAN		0	1.115.000	0	0	1.115.000	1.115.000
	159110	DINAS PERKEBUNAN DAN PETERNAKAN PROVINSI KALIMANTAN SELATAN	TP	0	1.115.000	0	0	1.115.000	1.115.000
	A00	RM		0	1.115.000	0	0	1.115.000	1.115.000

**KETENTUAN**

DIPA Induk ini dituangkan lebih lanjut ke dalam DIPA Petikan dan DIPA Petikan dimaksud berlaku sebagai dokumen pelaksanaan kegiatan Satker.



**DAFTAR ISI AN PELAKSANAAN ANGGARAN (DIPA) INDUK  
TAHUN ANGGARAN 2023  
NOMOR : DIPA-018.06-0/2023**



DS:0014-6703-0559-6340

**II. RINCIAN ALOKASI ANGGARAN PER SATKER**

**A. IDENTITAS UNIT :**

1. KEMENTERIAN NEGARA / LEMBAGA : 018 KEMENTERIAN PERTANIAN
2. UNIT ORGANISASI : 018.06 Ditjen Peternakan dan Kesehatan Hewan
3. PAGU : Rp.2.876.556.075.000  
(DUA TRILIUN DELAPAN RATUS TUJUH PULUH ENAM MILIAR LIMA RATUS LIMA PULUH ENAM JUTA TUJUH PULUH LIMA RIBU RUPIAH)

**B. RINCIAN ALOKASI ANGGARAN PER SATKER**

(dalam ribuan rupiah)


NO	KODE	PROGRAM / PROPINSI / SATKER / SUMBER DANA	KP KD DK TP UB	JENIS BELANJA				PAGU/TARGET PENDAPATAN	TERCATAT
				PEGAWAI	BARANG	MODAL	BANTUAN SOSIAL		
1	2	3	4	5	6	7	8	9=5+6+7+8	10
	16	KALIMANTAN TIMUR		0	385.000	0	0	385.000	385.000
	169115	DINAS PETERNAKAN DAN KESEHATAN HEWAN PROV. KALTIM	TP	0	385.000	0	0	385.000	385.000
	A00	RM		0	385.000	0	0	385.000	385.000
	17	SULAWESI UTARA		0	1.025.000	0	0	1.025.000	1.025.000
	179106	DINAS PERTANIAN DAN PETERNAKAN PROVINSI SULAWESI UTARA	TP	0	1.025.000	0	0	1.025.000	1.025.000
	A00	RM		0	1.025.000	0	0	1.025.000	1.025.000
	18	SULAWESI TENGAH		0	200.000	0	0	200.000	200.000
	189134	DINAS PERKEBUNAN DAN PETERNAKAN PROVINSI SULAWESI TENGAH	TP	0	200.000	0	0	200.000	200.000
	A00	RM		0	200.000	0	0	200.000	200.000
	19	SULAWESI SELATAN		0	435.000	0	0	435.000	435.000
	199128	DINAS PETERNAKAN DAN KESEHATAN HEWAN PROVINSI SULAWESI SELATAN	TP	0	435.000	0	0	435.000	435.000
	A00	RM		0	435.000	0	0	435.000	435.000
	20	SULAWESI TENGGARA		0	1.125.000	0	0	1.125.000	1.125.000
	209110	DINAS TANAMAN PANGAN DAN PETERNAKAN PROVINSI SULAWESI TENGGARA	TP	0	1.125.000	0	0	1.125.000	1.125.000
	A00	RM		0	1.125.000	0	0	1.125.000	1.125.000
	21	MALUKU		0	25.000	0	0	25.000	25.000
	219093	DINAS PERTANIAN PROVINSI MALUKU	TP	0	25.000	0	0	25.000	25.000
	A00	RM		0	25.000	0	0	25.000	25.000
	22	BALI		0	700.000	0	0	700.000	700.000

**KETENTUAN**

DIPA Induk ini dituangkan lebih lanjut ke dalam DIPA Petikan dan DIPA Petikan dimaksud berlaku sebagai dokumen pelaksanaan kegiatan Satker.



DAFTAR ISIAN PELAKSANAAN ANGGARAN (DIPA) INDUK  
TAHUN ANGGARAN 2023  
NOMOR : DIPA-018.06-0/2023



DS:0014-6703-0559-6340

II. RINCIAN ALOKASI ANGGARAN PER SATKER

A. IDENTITAS UNIT :

1. KEMENTERIAN NEGARA / LEMBAGA : 018 KEMENTERIAN PERTANIAN  
2. UNIT ORGANISASI : 018.06 Ditjen Peternakan dan Kesehatan Hewan  
3. PAGU : Rp.2.876.556.075.000  
(DUA TRILIUN DELAPAN RATUS TUJUH PULUH ENAM MILIAR LIMA RATUS LIMA PULUH ENAM JUTA TUJUH PULUH LIMA RIBU RUPIAH)

B. RINCIAN ALOKASI ANGGARAN PER SATKER

(dalam ribuan rupiah)


NO	KODE	PROGRAM / PROPINSI / SATKER / SUMBER DANA	KP KD DK TP UB	JENIS BELANJA				PAGU/TARGET PENDAPATAN	TERCATAT
				PEGAWAI	BARANG	MODAL	BANTUAN SOSIAL		
1	2	3	4	51	52	53	57	9=5+6+7+8	10
				5	6	7	8		
	229102	DINAS PERTANIAN DAN KETAHANAN PANGAN PROVINSI BALI	TP	0	700.000	0	0	700.000	700.000
	A00	RM		0	700.000	0	0	700.000	700.000
	23	NUSA TENGGARA BARAT		0	835.000	0	0	835.000	835.000
	239129	DINAS PETERNAKAN DAN KESEHATAN HEWAN PROVINSI NUSA TENGGARA BARAT	TP	0	835.000	0	0	835.000	835.000
	A00	RM		0	835.000	0	0	835.000	835.000
	24	NUSA TENGGARA TIMUR		0	170.000	0	0	170.000	170.000
	249161	DINAS PETERNAKAN PROV. NUSA TENGGARA TIMUR	TP	0	170.000	0	0	170.000	170.000
	A00	RM		0	170.000	0	0	170.000	170.000
	25	PAPUA		0	25.000	0	0	25.000	25.000
	259100	DINAS PERTANIAN DAN PANGAN PROVINSI PAPUA	TP	0	25.000	0	0	25.000	25.000
	A00	RM		0	25.000	0	0	25.000	25.000
	26	BENGGKULU		0	205.000	0	0	205.000	205.000
	269112	DINAS PETERNAKAN DAN KESEHATAN HEWAN PROVINSI BENGGKULU	TP	0	205.000	0	0	205.000	205.000
	A00	RM		0	205.000	0	0	205.000	205.000
	28	MALUKU UTARA		0	25.000	0	0	25.000	25.000
	289106	DINAS PERTANIAN PROVINSI MALUKU UTARA	TP	0	25.000	0	0	25.000	25.000
	A00	RM		0	25.000	0	0	25.000	25.000
	29	BANTEN		0	205.000	0	0	205.000	205.000
	299383	DINAS PERTANIAN PROVINSI BANTEN	TP	0	205.000	0	0	205.000	205.000

KETENTUAN

DIPA Induk ini dituangkan lebih lanjut ke dalam DIPA Petikan dan DIPA Petikan dimaksud berlaku sebagai dokumen pelaksanaan kegiatan Satker.



**DAFTAR ISIAN PELAKSANAAN ANGGARAN (DIPA) INDUK  
TAHUN ANGGARAN 2023  
NOMOR : DIPA-018.06-0/2023**



DS:0014-6703-0559-6340

**II. RINCIAN ALOKASI ANGGARAN PER SATKER**

**A. IDENTITAS UNIT :**

1. KEMENTERIAN NEGARA / LEMBAGA : 018 KEMENTERIAN PERTANIAN  
2. UNIT ORGANISASI : 018.06 Ditjen Peternakan dan Kesehatan Hewan  
3. PAGU : Rp.2.876.556.075.000  
(DUA TRILIUN DELAPAN RATUS TUJUH PULUH ENAM MILIAR LIMA RATUS LIMA PULUH ENAM JUTA TUJUH PULUH LIMA RIBU RUPIAH)

**B. RINCIAN ALOKASI ANGGARAN PER SATKER**

(dalam ribuan rupiah)

NO	KODE	PROGRAM / PROPINSI / SATKER / SUMBER DANA	KP KD DK TP UB	JENIS BELANJA				PAGU/TARGET PENDAPATAN	TERCATAT
				PEGAWAI	BARANG	MODAL	BANTUAN SOSIAL		
1	2	3	4	51	52	53	57	9=5+6+7+8	10
	A00	RM		0	205.000	0	0	205.000	205.000
	30	KEP. BANGKA BELITUNG		0	25.000	0	0	25.000	25.000
	309166	DINAS PERTANIAN PROVINSI KEPULAUAN BANGKA BELITUNG	TP	0	25.000	0	0	25.000	25.000
	A00	RM		0	25.000	0	0	25.000	25.000
	31	GORONTALO		0	365.000	0	0	365.000	365.000
	319091	DINAS PERTANIAN PROVINSI GORONTALO	TP	0	365.000	0	0	365.000	365.000
	A00	RM		0	365.000	0	0	365.000	365.000
	32	KEPULAUAN RIAU		0	45.000	0	0	45.000	45.000
	329080	DINAS KETAHANAN PANGAN, PERTANIAN DAN KESEHATAN HEWAN PROVINSI KEPULAUAN	TP	0	45.000	0	0	45.000	45.000
	A00	RM		0	45.000	0	0	45.000	45.000
	33	PAPUA BARAT		0	25.000	0	0	25.000	25.000
	339088	DINAS PETERNAKAN DAN KESEHATAN HEWAN PROVINSI PAPUA BARAT	TP	0	25.000	0	0	25.000	25.000
	A00	RM		0	25.000	0	0	25.000	25.000
	34	SULAWESI BARAT		0	1.025.000	0	0	1.025.000	1.025.000
	340143	DINAS PERTANIAN PROVINSI SULAWESI BARAT	TP	0	1.025.000	0	0	1.025.000	1.025.000
	A00	RM		0	1.025.000	0	0	1.025.000	1.025.000
	35	KALIMANTAN UTARA		0	100.000	0	0	100.000	100.000
	417659	DINAS PERTANIAN DAN KETAHANAN PANGAN PROVINSI KALIMANTAN UTARA	TP	0	100.000	0	0	100.000	100.000
	A00	RM		0	100.000	0	0	100.000	100.000


**KETENTUAN**

DIPA Induk ini dituangkan lebih lanjut ke dalam DIPA Petikan dan DIPA Petikan dimaksud berlaku sebagai dokumen pelaksanaan kegiatan Satker.





**DAFTAR ISIAN PELAKSANAAN ANGGARAN (DIPA) INDUK  
TAHUN ANGGARAN 2023  
NOMOR : DIPA-018.06-0/2023**



DS:0014-6703-0559-6340

**II. RINCIAN ALOKASI ANGGARAN PER SATKER**

**A. IDENTITAS UNIT :**

1. KEMENTERIAN NEGARA / LEMBAGA : 018 KEMENTERIAN PERTANIAN  
2. UNIT ORGANISASI : 018.06 Ditjen Peternakan dan Kesehatan Hewan  
3. PAGU : Rp.2.876.556.075.000  
(DUA TRILIUN DELAPAN RATUS TUJUH PULUH ENAM MILIAR LIMA RATUS LIMA PULUH ENAM JUTA TUJUH PULUH LIMA RIBU RUPIAH)

**B. RINCIAN ALOKASI ANGGARAN PER SATKER**

(dalam ribuan rupiah)


NO	KODE	PROGRAM / PROPINSI / SATKER / SUMBER DANA	KP KD DK TP UB	JENIS BELANJA				PAGU/TARGET PENDAPATAN	TERCATAT
				PEGAWAI	BARANG	MODAL	BANTUAN SOSIAL		
1	2	3	4	5	6	7	8	9=5+6+7+8	10
	018.06.HA	Program Ketersediaan, Akses dan Konsumsi Pangan Berkualitas		0	2.371.291.608	156.525.539	0	2.527.817.147	2.527.817.147
	01	DKI JAKARTA		0	826.301.725	442.000	0	826.743.725	826.743.725
	019057	DINAS KELAUTAN DAN PERTANIAN PROVINSI DKI JAKARTA	TP	0	1.125.756	0	0	1.125.756	1.125.756
	A00	RM		0	1.125.756	0	0	1.125.756	1.125.756
	238776	DIREKTORAT JENDERAL PETERNAKAN DAN KESEHATAN HEWAN	KP	0	825.175.969	442.000	0	825.617.969	825.617.969
	A00	RM		0	821.280.895	149.000	0	821.429.895	821.429.895
	D00	PNBP		0	3.895.074	293.000	0	4.188.074	4.188.074
		Target Pendapatan						10.500.000	
	02	JAWA BARAT		0	187.152.964	115.245.100	0	302.398.064	302.398.064
	029162	DINAS KETAHANAN PANGAN DAN PETERNAKAN PROVINSI JAWA BARAT	TP	0	37.013.497	0	0	37.013.497	37.013.497
	A00	RM		0	37.013.497	0	0	37.013.497	37.013.497
	238996	BALAI EMBRIO TERNAK CIPELANG	KD	0	33.634.671	0	0	33.634.671	33.634.671
	A00	RM		0	33.003.744	0	0	33.003.744	33.003.744
	D00	PNBP		0	630.927	0	0	630.927	630.927
		Target Pendapatan						1.000.961	
	239001	BALAI INSEMINASI BUATAN LEMBANG	KD	0	35.155.160	443.100	0	35.598.260	35.598.260
	A00	RM		0	15.635.510	0	0	15.635.510	15.635.510
	F00	BLU		0	19.519.650	443.100	0	19.962.750	19.962.750
		Target Pendapatan						19.962.750	

**KETENTUAN**

DIPA Induk ini dituangkan lebih lanjut ke dalam DIPA Petikan dan DIPA Petikan dimaksud berlaku sebagai dokumen pelaksanaan kegiatan Satker.



**DAFTAR ISIAN PELAKSANAAN ANGGARAN (DIPA) INDUK  
TAHUN ANGGARAN 2023  
NOMOR : DIPA-018.06-0/2023**



DS:0014-6703-0559-6340

**II. RINCIAN ALOKASI ANGGARAN PER SATKER**

**A. IDENTITAS UNIT :**

1. KEMENTERIAN NEGARA / LEMBAGA : 018 KEMENTERIAN PERTANIAN
2. UNIT ORGANISASI : 018.06 Ditjen Peternakan dan Kesehatan Hewan
3. PAGU : Rp.2.876.556.075.000  
(DUA TRILIUN DELAPAN RATUS TUJUH PULUH ENAM MILIAR LIMA RATUS LIMA PULUH ENAM JUTA TUJUH PULUH LIMA RIBU RUPIAH)

**B. RINCIAN ALOKASI ANGGARAN PER SATKER**

(dalam ribuan rupiah)


NO	KODE	PROGRAM / PROPINSI / SATKER / SUMBER DANA	KP KD DK TP UB	JENIS BELANJA				PAGU/TARGET PENDAPATAN	TERCATAT
				PEGAWAI	BARANG	MODAL	BANTUAN SOSIAL		
1	2	3	4	5	6	7	8	9=5+6+7+8	10
	239520	BALAI VETERINER SUBANG	KD	0	33.696.746	0	0	33.696.746	33.696.746
	A00	RM		0	33.113.848	0	0	33.113.848	33.113.848
	D00	PNBP		0	582.898	0	0	582.898	582.898
		Target Pendapatan						870.000	
	411962	BALAI BESAR PENGUJIAN MUTU DAN SERTIFIKASI OBAT HEWAN	KD	0	16.306.460	1.775.000	0	18.081.460	18.081.460
	A00	RM		0	15.703.475	100.000	0	15.803.475	15.803.475
	D00	PNBP		0	602.985	1.675.000	0	2.277.985	2.277.985
		Target Pendapatan						3.400.000	
	567275	BALAI PENGUJIAN MUTU DAN SERTIFIKASI PRODUK HEWAN BOGOR	KD	0	12.746.430	200.000	0	12.946.430	12.946.430
	A00	RM		0	12.443.935	0	0	12.443.935	12.443.935
	D00	PNBP		0	302.495	200.000	0	502.495	502.495
		Target Pendapatan						750.000	
	567282	BALAI PENGUJIAN MUTU DAN SERTIFIKASI PAKAN	KD	0	18.600.000	112.827.000	0	131.427.000	131.427.000
	A00	RM		0	17.963.001	1.500.000	0	19.463.001	19.463.001
	D00	PNBP		0	636.999	100.000	0	736.999	736.999
	K03	PBS		0	0	111.227.000	0	111.227.000	111.227.000
		Target Pendapatan						1.100.000	
	03	JAWA TENGAH		0	177.852.103	5.088.126	0	182.940.229	182.940.229
	039154	DINAS PETERNAKAN DAN KESEHATAN HEWAN PROVINSI JAWA TENGAH	TP	0	102.164.297	0	0	102.164.297	102.164.297

**KETENTUAN**

DIPA Induk ini dituangkan lebih lanjut ke dalam DIPA Petikan dan DIPA Petikan dimaksud berlaku sebagai dokumen pelaksanaan kegiatan Satker.



DAFTAR ISIAN PELAKSANAAN ANGGARAN (DIPA) INDUK  
TAHUN ANGGARAN 2023  
NOMOR : DIPA-018.06-0/2023



DS:0014-6703-0559-6340

II. RINCIAN ALOKASI ANGGARAN PER SATKER

A. IDENTITAS UNIT :

1. KEMENTERIAN NEGARA / LEMBAGA : 018 KEMENTERIAN PERTANIAN
2. UNIT ORGANISASI : 018.06 Ditjen Peternakan dan Kesehatan Hewan
3. PAGU : Rp.2.876.556.075.000  
(DUA TRILIUN DELAPAN RATUS TUJUH PULUH ENAM MILIAR LIMA RATUS LIMA PULUH ENAM JUTA TUJUH PULUH LIMA RIBU RUPIAH)

B. RINCIAN ALOKASI ANGGARAN PER SATKER

(dalam ribuan rupiah)

NO	KODE	PROGRAM / PROPINSI / SATKER / SUMBER DANA	KP KD DK TP UB	JENIS BELANJA				PAGU/TARGET PENDAPATAN	TERCATAT
				PEGAWAI	BARANG	MODAL	BANTUAN SOSIAL		
1	2	3	4	5	6	7	8	9=5+6+7+8	10
	A00	RM		0	102.164.297	0	0	102.164.297	102.164.297
	238823	BALAI BESAR PEMBIBITAN TERNAK UNGGUL DAN HIJAUAN PAKAN TERNAK BATURRADEN	KD	0	75.687.806	5.088.126	0	80.775.932	80.775.932
	A00	RM		0	71.134.248	3.885.080	0	75.019.328	75.019.328
	D00	PNBP		0	4.553.558	1.203.046	0	5.756.604	5.756.604
		Target Pendapatan						8.591.950	
	04	DI YOGYAKARTA		0	53.253.575	0	0	53.253.575	53.253.575
	049090	DINAS PERTANIAN DAN KETAHANAN PANGAN DIY	TP	0	18.887.815	0	0	18.887.815	18.887.815
	A00	RM		0	18.887.815	0	0	18.887.815	18.887.815
	239544	BALAI BESAR VETERINER WATES YOGYAKARTA	KD	0	34.365.760	0	0	34.365.760	34.365.760
	A00	RM		0	33.092.761	0	0	33.092.761	33.092.761
	D00	PNBP		0	1.272.999	0	0	1.272.999	1.272.999
		Target Pendapatan						1.900.000	
	05	JAWA TIMUR		0	403.034.719	2.532.250	0	405.566.969	405.566.969
	059181	DINAS PETERNAKAN PROVINSI JAWA TIMUR	TP	0	285.677.082	0	0	285.677.082	285.677.082
	A00	RM		0	285.677.082	0	0	285.677.082	285.677.082
	237551	Pusat Veteriner Farma Surabaya	KD	0	64.330.837	150.000	0	64.480.837	64.480.837
	A00	RM		0	49.891.835	150.000	0	50.041.835	50.041.835
	F00	BLU		0	14.439.002	0	0	14.439.002	14.439.002
		Target Pendapatan						14.439.002	

KETENTUAN

DIPA Induk ini dituangkan lebih lanjut ke dalam DIPA Petikan dan DIPA Petikan dimaksud berlaku sebagai dokumen pelaksanaan kegiatan Satker.



**DAFTAR ISIAN PELAKSANAAN ANGGARAN (DIPA) INDUK**  
**TAHUN ANGGARAN 2023**  
**NOMOR : DIPA-018.06-0/2023**  
**II. RINCIAN ALOKASI ANGGARAN PER SATKER**



**A. IDENTITAS UNIT :**

1. KEMENTERIAN NEGARA / LEMBAGA : 018 KEMENTERIAN PERTANIAN  
2. UNIT ORGANISASI : 018.06 Ditjen Peternakan dan Kesehatan Hewan  
3. PAGU : Rp.2.876.556.075.000  
(DUA TRILIUN DELAPAN RATUS TUJUH PULUH ENAM MILIAR LIMA RATUS LIMA PULUH ENAM JUTA TUJUH PULUH LIMA RIBU RUPIAH)

**B. RINCIAN ALOKASI ANGGARAN PER SATKER**

(dalam ribuan rupiah)


NO	KODE	PROGRAM / PROPINSI / SATKER / SUMBER DANA	KP KD DK TP UB	JENIS BELANJA				PAGU/TARGET PENDAPATAN	TERCATAT
				PEGAWAI 51	BARANG 52	MODAL 53	BANTUAN SOSIAL 57		
1	2	3	4	5	6	7	8	9=5+6+7+8	10
	411956	BALAI BESAR INSEMINASI BUATAN SINGOSARI	KD	0	53.026.800	2.382.250	0	55.409.050	55.409.050
	A00	RM		0	28.409.050	0	0	28.409.050	28.409.050
	F00	BLU		0	24.617.750	2.382.250	0	27.000.000	27.000.000
		Target Pendapatan						27.000.000	
	06	ACEH		0	42.326.931	964.724	0	43.291.655	43.291.655
	069135	DINAS PETERNAKAN ACEH	TP	0	24.645.975	0	0	24.645.975	24.645.975
	A00	RM		0	24.645.975	0	0	24.645.975	24.645.975
	239413	BALAI PEMBIBITAN TERNAK UNGGUL SAPI ACEH INDRAPURI	KD	0	17.680.956	964.724	0	18.645.680	18.645.680
	A00	RM		0	17.485.956	840.000	0	18.325.956	18.325.956
	D00	PNBP		0	195.000	124.724	0	319.724	319.724
		Target Pendapatan						477.200	
	07	SUMATERA UTARA		0	59.304.211	243.900	0	59.548.111	59.548.111
	079127	DINAS KETAHANAN PANGAN DAN PETERNAKAN PROVINSI SUMATERA UTARA	TP	0	38.586.423	0	0	38.586.423	38.586.423
	A00	RM		0	38.586.423	0	0	38.586.423	38.586.423
	239420	Balai Pembibitan Ternak Unggul dan Hijauan Pakan Ternak Siborongborong	KD	0	6.679.246	243.900	0	6.923.146	6.923.146
	A00	RM		0	6.436.528	0	0	6.436.528	6.436.528
	D00	PNBP		0	242.718	243.900	0	486.618	486.618
		Target Pendapatan						726.296	
	239519	BALAI VETERINER MEDAN	KD	0	14.038.542	0	0	14.038.542	14.038.542

**KETENTUAN**

DIPA Induk ini dituangkan lebih lanjut ke dalam DIPA Petikan dan DIPA Petikan dimaksud berlaku sebagai dokumen pelaksanaan kegiatan Satker.



**DAFTAR ISIAN PELAKSANAAN ANGGARAN (DIPA) INDUK  
TAHUN ANGGARAN 2023  
NOMOR : DIPA-018.06-0/2023**



DS:0014-6703-0559-6340

**II. RINCIAN ALOKASI ANGGARAN PER SATKER**

**A. IDENTITAS UNIT :**

1. KEMENTERIAN NEGARA / LEMBAGA : 018 KEMENTERIAN PERTANIAN  
2. UNIT ORGANISASI : 018.06 Ditjen Peternakan dan Kesehatan Hewan  
3. PAGU : Rp.2.876.556.075.000  
(DUA TRILIUN DELAPAN RATUS TUJUH PULUH ENAM MILIAR LIMA RATUS LIMA PULUH ENAM JUTA TUJUH PULUH LIMA RIBU RUPIAH)

**B. RINCIAN ALOKASI ANGGARAN PER SATKER**

(dalam ribuan rupiah)


NO	KODE	PROGRAM / PROPINSI / SATKER / SUMBER DANA	KP KD DK TP UB	JENIS BELANJA				PAGU/TARGET PENDAPATAN	TERCATAT
				PEGAWAI	BARANG	MODAL	BANTUAN SOSIAL		
1	2	3	4	5	6	7	8	9=5+6+7+8	10
	A00	RM		0	13.702.873	0	0	13.702.873	13.702.873
	D00	PNBP		0	335.669	0	0	335.669	335.669
		Target Pendapatan						501.000	
	08	SUMATERA BARAT		0	65.202.481	1.866.000	0	67.068.481	67.068.481
	089133	DINAS PETERNAKAN DAN KESEHATAN HEWAN PROVINSI SUMATERA BARAT	TP	0	29.680.055	0	0	29.680.055	29.680.055
	A00	RM		0	29.680.055	0	0	29.680.055	29.680.055
	239434	BALAI PEMBIBITAN TERNAK UNGGUL SAPI POTONG PADANG MANGATAS	KD	0	25.035.382	1.861.000	0	26.896.382	26.896.382
	A00	RM		0	24.199.473	1.241.000	0	25.440.473	25.440.473
	D00	PNBP		0	835.909	620.000	0	1.455.909	1.455.909
		Target Pendapatan						2.173.000	
	239523	BALAI PENYIDIKAN DAN PENGUJIAN VETERINER REGIONAL II BUKITTINGGI	KD	0	10.487.044	5.000	0	10.492.044	10.492.044
	A00	RM		0	9.788.549	0	0	9.788.549	9.788.549
	D00	PNBP		0	698.495	5.000	0	703.495	703.495
		Target Pendapatan						1.050.000	
	09	RIAU		0	13.697.350	0	0	13.697.350	13.697.350
	099317	DINAS PETERNAKAN DAN KESEHATAN HEWAN PROVINSI RIAU	TP	0	13.697.350	0	0	13.697.350	13.697.350
	A00	RM		0	13.697.350	0	0	13.697.350	13.697.350
	10	JAMBI		0	11.334.025	0	0	11.334.025	11.334.025
	109121	DINAS TANAMAN PANGAN, HORTIKULTURA DAN PETERNAKAN PROVINSI JAMBI	TP	0	11.334.025	0	0	11.334.025	11.334.025

**KETENTUAN**

DIPA Induk ini dituangkan lebih lanjut ke dalam DIPA Petikan dan DIPA Petikan dimaksud berlaku sebagai dokumen pelaksanaan kegiatan Satker.



**DAFTAR ISIAN PELAKSANAAN ANGGARAN (DIPA) INDUK  
TAHUN ANGGARAN 2023  
NOMOR : DIPA-018.06-0/2023**



DS:0014-6703-0559-6340

**II. RINCIAN ALOKASI ANGGARAN PER SATKER**

**A. IDENTITAS UNIT :**

1. KEMENTERIAN NEGARA / LEMBAGA : 018 KEMENTERIAN PERTANIAN  
2. UNIT ORGANISASI : 018.06 Ditjen Peternakan dan Kesehatan Hewan  
3. PAGU : Rp.2.876.556.075.000  
(DUA TRILIUN DELAPAN RATUS TUJUH PULUH ENAM MILIAR LIMA RATUS LIMA PULUH ENAM JUTA TUJUH PULUH LIMA RIBU RUPIAH)

**B. RINCIAN ALOKASI ANGGARAN PER SATKER**

(dalam ribuan rupiah)


NO	KODE	PROGRAM / PROPINSI / SATKER / SUMBER DANA	KP KD DK TP UB	JENIS BELANJA				PAGU/TARGET PENDAPATAN	TERCATAT
				PEGAWAI	BARANG	MODAL	BANTUAN SOSIAL		
1	2	3	4	5	6	7	8	9=5+6+7+8	10
	A00	RM		0	11.334.025	0	0	11.334.025	11.334.025
	11	SUMATERA SELATAN		0	51.815.288	12.721.680	0	64.536.968	64.536.968
	119133	DINAS KETAHANAN PANGAN DAN PETERNAKAN PROVINSI SUMATERA SELATAN	TP	0	18.608.068	0	0	18.608.068	18.608.068
	A00	RM		0	18.608.068	0	0	18.608.068	18.608.068
	239441	BALAI PEMBIBITAN TERNAK UNGGUL DAN HIJAUAN PAKAN TERNAK SEMBAWA	KD	0	33.207.220	12.721.680	0	45.928.900	45.928.900
	A00	RM		0	31.730.803	12.264.680	0	43.995.483	43.995.483
	D00	PNBP		0	1.476.417	457.000	0	1.933.417	1.933.417
		Target Pendapatan						2.885.700	
	12	LAMPUNG		0	67.843.578	0	0	67.843.578	67.843.578
	129115	DINAS PETERNAKAN DAN KESEHATAN HEWAN PROVINSI LAMPUNG	TP	0	48.666.776	0	0	48.666.776	48.666.776
	A00	RM		0	48.666.776	0	0	48.666.776	48.666.776
	237856	BALAI PENYIDIKAN DAN PENGUJIAN VETERINER REGIONAL III BANDAR LAMPUNG	KD	0	19.176.802	0	0	19.176.802	19.176.802
	A00	RM		0	17.133.304	0	0	17.133.304	17.133.304
	D00	PNBP		0	2.043.498	0	0	2.043.498	2.043.498
		Target Pendapatan						3.050.000	
	13	KALIMANTAN BARAT		0	9.763.775	0	0	9.763.775	9.763.775
	139128	DINAS PERKEBUNAN DAN PETERNAKAN PROVINSI KALIMANTAN BARAT	TP	0	9.763.775	0	0	9.763.775	9.763.775
	A00	RM		0	9.763.775	0	0	9.763.775	9.763.775
	14	KALIMANTAN TENGAH		0	5.882.515	0	0	5.882.515	5.882.515

**KETENTUAN**

DIPA Induk ini dituangkan lebih lanjut ke dalam DIPA Petikan dan DIPA Petikan dimaksud berlaku sebagai dokumen pelaksanaan kegiatan Satker.



**DAFTAR ISIAN PELAKSANAAN ANGGARAN (DIPA) INDUK  
TAHUN ANGGARAN 2023  
NOMOR : DIPA-018.06-0/2023**



**II. RINCIAN ALOKASI ANGGARAN PER SATKER**

**A. IDENTITAS UNIT :**

1. KEMENTERIAN NEGARA / LEMBAGA : 018 KEMENTERIAN PERTANIAN  
2. UNIT ORGANISASI : 018.06 Ditjen Peternakan dan Kesehatan Hewan  
3. PAGU : Rp.2.876.556.075.000  
(DUA TRILIUN DELAPAN RATUS TUJUH PULUH ENAM MILIAR LIMA RATUS LIMA PULUH ENAM JUTA TUJUH PULUH LIMA RIBU RUPIAH)

**B. RINCIAN ALOKASI ANGGARAN PER SATKER**

(dalam ribuan rupiah)


NO	KODE	PROGRAM / PROPINSI / SATKER / SUMBER DANA	KP KD DK TP UB	JENIS BELANJA				PAGU/TARGET PENDAPATAN	TERCATAT
				PEGAWAI	BARANG	MODAL	BANTUAN SOSIAL		
1	2	3	4	5	6	7	8	9=5+6+7+8	10
	149117	DINAS TANAMAN PANGAN, HORTIKULTURA DAN PETERNAKAN PROVINSI KALIMANTAN	TP	0	5.882.515	0	0	5.882.515	5.882.515
	A00	RM		0	5.882.515	0	0	5.882.515	5.882.515
	15	KALIMANTAN SELATAN		0	57.543.117	12.990.496	0	70.533.613	70.533.613
	159110	DINAS PERKEBUNAN DAN PETERNAKAN PROVINSI KALIMANTAN SELATAN	TP	0	10.483.890	0	0	10.483.890	10.483.890
	A00	RM		0	10.483.890	0	0	10.483.890	10.483.890
	239455	BALAI PEMBIBITAN TERNAK UNGGUL DAN HIJAUAN PAKAN TERNAK PELAIHARI	KD	0	30.912.740	12.990.496	0	43.903.236	43.903.236
	A00	RM		0	30.343.412	9.221.777	0	39.565.189	39.565.189
	D00	PNBP		0	569.328	3.768.719	0	4.338.047	4.338.047
		Target Pendapatan						6.474.700	
	239551	BALAI VETERINER BANJARBARU	KD	0	16.146.487	0	0	16.146.487	16.146.487
	A00	RM		0	15.828.250	0	0	15.828.250	15.828.250
	D00	PNBP		0	318.237	0	0	318.237	318.237
		Target Pendapatan						475.003	
	16	KALIMANTAN TIMUR		0	7.018.035	0	0	7.018.035	7.018.035
	169115	DINAS PETERNAKAN DAN KESEHATAN HEWAN PROV. KALTIM	TP	0	7.018.035	0	0	7.018.035	7.018.035
	A00	RM		0	7.018.035	0	0	7.018.035	7.018.035
	17	SULAWESI UTARA		0	8.849.020	0	0	8.849.020	8.849.020
	179106	DINAS PERTANIAN DAN PETERNAKAN PROVINSI SULAWESI UTARA	TP	0	8.849.020	0	0	8.849.020	8.849.020
	A00	RM		0	8.849.020	0	0	8.849.020	8.849.020

**KETENTUAN**

DIPA Induk ini dituangkan lebih lanjut ke dalam DIPA Petikan dan DIPA Petikan dimaksud berlaku sebagai dokumen pelaksanaan kegiatan Satker.



DAFTAR ISIAN PELAKSANAAN ANGGARAN (DIPA) INDUK  
TAHUN ANGGARAN 2023  
NOMOR : DIPA-018.06-0/2023



DS:0014-6703-0559-6340

II. RINCIAN ALOKASI ANGGARAN PER SATKER

A. IDENTITAS UNIT :

1. KEMENTERIAN NEGARA / LEMBAGA : 018 KEMENTERIAN PERTANIAN  
2. UNIT ORGANISASI : 018.06 Ditjen Peternakan dan Kesehatan Hewan  
3. PAGU : Rp.2.876.556.075.000  
(DUA TRILIUN DELAPAN RATUS TUJUH PULUH ENAM MILIAR LIMA RATUS LIMA PULUH ENAM JUTA TUJUH PULUH LIMA RIBU RUPIAH)

B. RINCIAN ALOKASI ANGGARAN PER SATKER

(dalam ribuan rupiah)

NO	KODE	PROGRAM / PROPINSI / SATKER / SUMBER DANA	KP KD DK TP UB	JENIS BELANJA				PAGU/TARGET PENDAPATAN	TERCATAT
				PEGAWAI	BARANG	MODAL	BANTUAN SOSIAL		
1	2	3	4	5	6	7	8	9=5+6+7+8	10
	18	SULAWESI TENGAH		0	19.598.640	0	0	19.598.640	19.598.640
	189134	DINAS PERKEBUNAN DAN PETERNAKAN PROVINSI SULAWESI TENGAH	TP	0	19.598.640	0	0	19.598.640	19.598.640
	A00	RM		0	19.598.640	0	0	19.598.640	19.598.640
	19	SULAWESI SELATAN		0	67.572.790	387.744	0	67.960.534	67.960.534
	199128	DINAS PETERNAKAN DAN KESEHATAN HEWAN PROVINSI SULAWESI SELATAN	TP	0	53.380.610	0	0	53.380.610	53.380.610
	A00	RM		0	53.380.610	0	0	53.380.610	53.380.610
	239015	BALAI BESAR VETERINER MAROS, SULAWESI SELATAN	KD	0	14.192.180	387.744	0	14.579.924	14.579.924
	A00	RM		0	13.656.180	387.744	0	14.043.924	14.043.924
	D00	PNBP		0	536.000	0	0	536.000	536.000
		Target Pendapatan						800.000	
	20	SULAWESI TENGGARA		0	18.353.110	0	0	18.353.110	18.353.110
	209110	DINAS TANAMAN PANGAN DAN PETERNAKAN PROVINSI SULAWESI TENGGARA	TP	0	18.353.110	0	0	18.353.110	18.353.110
	A00	RM		0	18.353.110	0	0	18.353.110	18.353.110
	21	MALUKU		0	1.812.230	0	0	1.812.230	1.812.230
	219093	DINAS PERTANIAN PROVINSI MALUKU	TP	0	1.812.230	0	0	1.812.230	1.812.230
	A00	RM		0	1.812.230	0	0	1.812.230	1.812.230
	22	BALI		0	95.909.238	1.043.519	0	96.952.757	96.952.757
	220064	BALAI PEMBIBITAN TERNAK UNGGUL SAPI BALI	KD	0	40.822.828	606.035	0	41.428.863	41.428.863
	A00	RM		0	40.657.828	0	0	40.657.828	40.657.828


KETENTUAN

DIPA Induk ini dituangkan lebih lanjut ke dalam DIPA Petikan dan DIPA Petikan dimaksud berlaku sebagai dokumen pelaksanaan kegiatan Satker.





**DAFTAR ISI AN PELAKSANAAN ANGGARAN (DIPA) INDIK**  
**TAHUN ANGGARAN 2023**  
**NOMOR : DIPA-018.06-0/2023**



**II. RINCIAN ALOKASI ANGGARAN PER SATKER**

**A. IDENTITAS UNIT :**

1. KEMENTERIAN NEGARA / LEMBAGA : 018 KEMENTERIAN PERTANIAN  
2. UNIT ORGANISASI : 018.06 Ditjen Peternakan dan Kesehatan Hewan  
3. PAGU : Rp.2.876.556.075.000  
(DUA TRILIUN DELAPAN RATUS TUJUH PULUH ENAM MILIAR LIMA RATUS LIMA PULUH ENAM JUTA TUJUH PULUH LIMA RIBU RUPIAH)

**B. RINCIAN ALOKASI ANGGARAN PER SATKER**

(dalam ribuan rupiah)


NO	KODE	PROGRAM / PROPINSI / SATKER / SUMBER DANA	KP KD DK TP UB	JENIS BELANJA				PAGU/TARGET PENDAPATAN	TERCATAT
				PEGAWAI	BARANG	MODAL	BANTUAN SOSIAL		
1	2	3	4	5	6	7	8	9=5+6+7+8	10
	D00	PNBP Target Pendapatan		0	165.000	606.035	0	771.035	771.035
	229102	DINAS PERTANIAN DAN KETAHANAN PANGAN PROVINSI BALI	TP	0	24.477.750	0	0	24.477.750	24.477.750
	A00	RM		0	24.477.750	0	0	24.477.750	24.477.750
	239022	BALAI BESAR VETERINER DENPASAR	KD	0	30.608.660	437.484	0	31.046.144	31.046.144
	A00	RM		0	30.409.660	0	0	30.409.660	30.409.660
	D00	PNBP Target Pendapatan		0	199.000	437.484	0	636.484	636.484
	23	NUSA TENGGARA BARAT		0	51.127.360	0	0	51.127.360	51.127.360
	239129	DINAS PETERNAKAN DAN KESEHATAN HEWAN PROVINSI NUSA TENGGARA BARAT	TP	0	51.127.360	0	0	51.127.360	51.127.360
	A00	RM		0	51.127.360	0	0	51.127.360	51.127.360
	24	NUSA TENGGARA TIMUR		0	4.888.690	0	0	4.888.690	4.888.690
	249161	DINAS PETERNAKAN PROV. NUSA TENGGARA TIMUR	TP	0	4.888.690	0	0	4.888.690	4.888.690
	A00	RM		0	4.888.690	0	0	4.888.690	4.888.690
	25	PAPUA		0	8.466.648	3.000.000	0	11.466.648	11.466.648
	259100	DINAS PERTANIAN DAN PANGAN PROVINSI PAPUA	TP	0	6.262.578	0	0	6.262.578	6.262.578
	A00	RM		0	6.262.578	0	0	6.262.578	6.262.578
	618061	LOKA VETERINER JAYAPURA	KD	0	2.204.070	3.000.000	0	5.204.070	5.204.070
	A00	RM		0	2.204.070	3.000.000	0	5.204.070	5.204.070

**KETENTUAN**

DIPA Induk ini dituangkan lebih lanjut ke dalam DIPA Petikan dan DIPA Petikan dimaksud berlaku sebagai dokumen pelaksanaan kegiatan Satker.



**DAFTAR ISIAN PELAKSANAAN ANGGARAN (DIPA) INDUK  
TAHUN ANGGARAN 2023  
NOMOR : DIPA-018.06-0/2023**



DS:0014-6703-0559-6340

**II. RINCIAN ALOKASI ANGGARAN PER SATKER**

**A. IDENTITAS UNIT :**

1. KEMENTERIAN NEGARA / LEMBAGA : 018 KEMENTERIAN PERTANIAN  
2. UNIT ORGANISASI : 018.06 Ditjen Peternakan dan Kesehatan Hewan  
3. PAGU : Rp.2.876.556.075.000  
(DUA TRILIUN DELAPAN RATUS TUJUH PULUH ENAM MILIAR LIMA RATUS LIMA PULUH ENAM JUTA TUJUH PULUH LIMA RIBU RUPIAH)

**B. RINCIAN ALOKASI ANGGARAN PER SATKER**

(dalam ribuan rupiah)


NO	KODE	PROGRAM / PROPINSI / SATKER / SUMBER DANA	KP KD DK TP UB	JENIS BELANJA				PAGU/TARGET PENDAPATAN	TERCATAT
				PEGAWAI	BARANG	MODAL	BANTUAN SOSIAL		
1	2	3	4	5	6	7	8	9=5+6+7+8	10
	26	BENGKULU		0	9.076.860	0	0	9.076.860	9.076.860
	269112	DINAS PETERNAKAN DAN KESEHATAN HEWAN PROVINSI BENGKULU	TP	0	9.076.860	0	0	9.076.860	9.076.860
	A00	RM		0	9.076.860	0	0	9.076.860	9.076.860
	28	MALUKU UTARA		0	1.985.262	0	0	1.985.262	1.985.262
	289106	DINAS PERTANIAN PROVINSI MALUKU UTARA	TP	0	1.985.262	0	0	1.985.262	1.985.262
	A00	RM		0	1.985.262	0	0	1.985.262	1.985.262
	29	BANTEN		0	6.848.133	0	0	6.848.133	6.848.133
	299383	DINAS PERTANIAN PROVINSI BANTEN	TP	0	6.848.133	0	0	6.848.133	6.848.133
	A00	RM		0	6.848.133	0	0	6.848.133	6.848.133
	30	KEP. BANGKA BELITUNG		0	2.358.708	0	0	2.358.708	2.358.708
	309166	DINAS PERTANIAN PROVINSI KEPULAUAN BANGKA BELITUNG	TP	0	2.358.708	0	0	2.358.708	2.358.708
	A00	RM		0	2.358.708	0	0	2.358.708	2.358.708
	31	GORONTALO		0	12.460.420	0	0	12.460.420	12.460.420
	319091	DINAS PERTANIAN PROVINSI GORONTALO	TP	0	12.460.420	0	0	12.460.420	12.460.420
	A00	RM		0	12.460.420	0	0	12.460.420	12.460.420
	32	KEPULAUAN RIAU		0	2.279.415	0	0	2.279.415	2.279.415
	329080	DINAS KETAHANAN PANGAN, PERTANIAN DAN KESEHATAN HEWAN PROVINSI KEPULAUAN	TP	0	2.279.415	0	0	2.279.415	2.279.415
	A00	RM		0	2.279.415	0	0	2.279.415	2.279.415
	33	PAPUA BARAT		0	11.404.830	0	0	11.404.830	11.404.830

**KETENTUAN**

DIPA Induk ini dituangkan lebih lanjut ke dalam DIPA Petikan dan DIPA Petikan dimaksud berlaku sebagai dokumen pelaksanaan kegiatan Satker.



DAFTAR ISIAN PELAKSANAAN ANGGARAN (DIPA) INDUK  
TAHUN ANGGARAN 2023  
NOMOR : DIPA-018.06-0/2023



II. RINCIAN ALOKASI ANGGARAN PER SATKER

A. IDENTITAS UNIT :

1. KEMENTERIAN NEGARA / LEMBAGA : 018 KEMENTERIAN PERTANIAN  
2. UNIT ORGANISASI : 018.06 Ditjen Peternakan dan Kesehatan Hewan  
3. PAGU : Rp.2.876.556.075.000  
(DUA TRILIUN DELAPAN RATUS TUJUH PULUH ENAM MILIAR LIMA RATUS LIMA PULUH ENAM JUTA TUJUH PULUH LIMA RIBU RUPIAH)

B. RINCIAN ALOKASI ANGGARAN PER SATKER

(dalam ribuan rupiah)


NO	KODE	PROGRAM / PROPINSI / SATKER / SUMBER DANA	KP KD DK TP UB	JENIS BELANJA				PAGU/TARGET PENDAPATAN	TERCATAT
				PEGAWAI	BARANG	MODAL	BANTUAN SOSIAL		
1	2	3	4	5	6	7	8	9=5+6+7+8	10
	339088	DINAS PETERNAKAN DAN KESEHATAN HEWAN PROVINSI PAPUA BARAT	TP	0	11.404.830	0	0	11.404.830	11.404.830
	A00	RM		0	11.404.830	0	0	11.404.830	11.404.830
	34	SULAWESI BARAT		0	6.284.825	0	0	6.284.825	6.284.825
	340143	DINAS PERTANIAN PROVINSI SULAWESI BARAT	TP	0	6.284.825	0	0	6.284.825	6.284.825
	A00	RM		0	6.284.825	0	0	6.284.825	6.284.825
	35	KALIMANTAN UTARA		0	2.689.037	0	0	2.689.037	2.689.037
	417659	DINAS PERTANIAN DAN KETAHANAN PANGAN PROVINSI KALIMANTAN UTARA	TP	0	2.689.037	0	0	2.689.037	2.689.037
	A00	RM		0	2.689.037	0	0	2.689.037	2.689.037
	018.06.WA	Program Dukungan Manajemen		142.623.887	174.178.951	2.318.326	0	319.121.164	58.177.500
	01	DKI JAKARTA		29.969.811	55.872.490	2.318.326	0	88.160.627	41.514.820
	019057	DINAS KELAUTAN DAN PERTANIAN PROVINSI DKI JAKARTA	TP	0	173.398	0	0	173.398	173.398
	A00	RM		0	173.398	0	0	173.398	173.398
	238776	DIREKTORAT JENDERAL PETERNAKAN DAN KESEHATAN HEWAN	KP	29.969.811	55.699.092	2.318.326	0	87.987.229	41.341.422
	A00	RM		29.969.811	53.631.492	1.539.000	0	85.140.303	38.494.496
	D00	PNBP		0	2.067.600	779.326	0	2.846.926	2.846.926
	02	JAWA BARAT		26.334.544	32.209.971	0	0	58.544.515	1.464.947
	029162	DINAS KETAHANAN PANGAN DAN PETERNAKAN PROVINSI JAWA BARAT	TP	0	423.253	0	0	423.253	423.253
	A00	RM		0	423.253	0	0	423.253	423.253

KETENTUAN

DIPA Induk ini dituangkan lebih lanjut ke dalam DIPA Petikan dan DIPA Petikan dimaksud berlaku sebagai dokumen pelaksanaan kegiatan Satker.



DAFTAR ISIAN PELAKSANAAN ANGGARAN (DIPA) INDUK  
TAHUN ANGGARAN 2023  
NOMOR : DIPA-018.06-0/2023



DS:0014-6703-0559-6340

II. RINCIAN ALOKASI ANGGARAN PER SATKER

A. IDENTITAS UNIT :

1. KEMENTERIAN NEGARA / LEMBAGA : 018 KEMENTERIAN PERTANIAN  
2. UNIT ORGANISASI : 018.06 Ditjen Peternakan dan Kesehatan Hewan  
3. PAGU : Rp.2.876.556.075.000  
(DUA TRILIUN DELAPAN RATUS TUJUH PULUH ENAM MILIAR LIMA RATUS LIMA PULUH ENAM JUTA TUJUH PULUH LIMA RIBU RUPIAH)

B. RINCIAN ALOKASI ANGGARAN PER SATKER

(dalam ribuan rupiah)


NO	KODE	PROGRAM / PROPINSI / SATKER / SUMBER DANA	KP KD DK TP UB	JENIS BELANJA				PAGU/TARGET PENDAPATAN	TERCATAT
				PEGAWAI	BARANG	MODAL	BANTUAN SOSIAL		
				51	52	53	57		
1	2	3	4	5	6	7	8	9=5+6+7+8	10
	238996	BALAI EMBRIO TERNAK CIPELANG	KD	4.579.955	7.266.912	0	0	11.846.867	239.050
	A00	RM		4.579.955	7.266.912	0	0	11.846.867	239.050
	239001	BALAI INSEMINASI BUATAN LEMBANG	KD	4.581.619	4.297.333	0	0	8.878.952	131.380
	A00	RM		4.581.619	4.297.333	0	0	8.878.952	131.380
	239520	BALAI VETERINER SUBANG	KD	3.782.238	5.170.944	0	0	8.953.182	126.064
	A00	RM		3.782.238	5.170.944	0	0	8.953.182	126.064
	411962	BALAI BESAR PENGUJIAN MUTU DAN SERTIFIKASI OBAT HEWAN	KD	6.363.196	6.065.061	0	0	12.428.257	150.550
	A00	RM		6.363.196	6.065.061	0	0	12.428.257	150.550
	567275	BALAI PENGUJIAN MUTU DAN SERTIFIKASI PRODUK HEWAN BOGOR	KD	4.044.226	5.259.255	0	0	9.303.481	194.220
	A00	RM		4.044.226	5.259.255	0	0	9.303.481	194.220
	567282	BALAI PENGUJIAN MUTU DAN SERTIFIKASI PAKAN	KD	2.983.310	3.727.213	0	0	6.710.523	200.430
	A00	RM		2.983.310	3.727.213	0	0	6.710.523	200.430
	03	JAWA TENGAH		9.721.342	7.914.862	0	0	17.636.204	726.066

KETENTUAN

DIPA Induk ini dituangkan lebih lanjut ke dalam DIPA Petikan dan DIPA Petikan dimaksud berlaku sebagai dokumen pelaksanaan kegiatan Satker.



DAFTAR ISIAN PELAKSANAAN ANGGARAN (DIPA) INDUK  
TAHUN ANGGARAN 2023  
NOMOR : DIPA-018.06-0/2023



DS:0014-6703-0559-6340

II. RINCIAN ALOKASI ANGGARAN PER SATKER

A. IDENTITAS UNIT :

1. KEMENTERIAN NEGARA / LEMBAGA : 018 KEMENTERIAN PERTANIAN  
2. UNIT ORGANISASI : 018.06 Ditjen Peternakan dan Kesehatan Hewan  
3. PAGU : Rp.2.876.556.075.000  
(DUA TRILIUN DELAPAN RATUS TUJUH PULUH ENAM MILIAR LIMA RATUS LIMA PULUH ENAM JUTA TUJUH PULUH LIMA RIBU RUPIAH)

B. RINCIAN ALOKASI ANGGARAN PER SATKER

(dalam ribuan rupiah)


NO	KODE	PROGRAM / PROPINSI / SATKER / SUMBER DANA	KP KD DK TP UB	JENIS BELANJA				PAGU/TARGET PENDAPATAN	TERCATAT
				PEGAWAI	BARANG	MODAL	BANTUAN SOSIAL		
1	2	3	4	5	6	7	8	9=5+6+7+8	10
	039154	DINAS PETERNAKAN DAN KESEHATAN HEWAN PROVINSI JAWA TENGAH	TP	0	499.450	0	0	499.450	499.450
	A00	RM		0	499.450	0	0	499.450	499.450
	238823	BALAI BESAR PEMBIBITAN TERNAK UNGGUL DAN HIJAUAN PAKAN TERNAK BATURRADEN	KD	9.721.342	7.415.412	0	0	17.136.754	226.616
	A00	RM		9.721.342	7.415.412	0	0	17.136.754	226.616
	04	DI YOGYAKARTA		6.119.004	6.161.396	0	0	12.280.400	907.172
	049090	DINAS PERTANIAN DAN KETAHANAN PANGAN DIY	TP	0	271.714	0	0	271.714	271.714
	A00	RM		0	271.714	0	0	271.714	271.714
	239544	BALAI BESAR VETERINER WATES YOGYAKARTA	KD	6.119.004	5.889.682	0	0	12.008.686	635.458
	A00	RM		6.119.004	5.889.682	0	0	12.008.686	635.458
	05	JAWA TIMUR		14.915.963	10.831.689	0	0	25.747.652	985.551
	059181	DINAS PETERNAKAN PROVINSI JAWA TIMUR	TP	0	573.656	0	0	573.656	573.656
	A00	RM		0	573.656	0	0	573.656	573.656
	237551	Pusat Veteriner Farma Surabaya	KD	8.750.869	6.627.141	0	0	15.378.010	209.266
	A00	RM		8.750.869	6.627.141	0	0	15.378.010	209.266
	411956	BALAI BESAR INSEMINASI BUATAN SINGOSARI	KD	6.165.094	3.630.892	0	0	9.795.986	202.629
	A00	RM		6.165.094	3.630.892	0	0	9.795.986	202.629

KETENTUAN

DIPA Induk ini dituangkan lebih lanjut ke dalam DIPA Petikan dan DIPA Petikan dimaksud berlaku sebagai dokumen pelaksanaan kegiatan Satker.



DAFTAR ISIAN PELAKSANAAN ANGGARAN (DIPA) INDUK  
TAHUN ANGGARAN 2023  
NOMOR : DIPA-018.06-0/2023



II. RINCIAN ALOKASI ANGGARAN PER SATKER

A. IDENTITAS UNIT :

1. KEMENTERIAN NEGARA / LEMBAGA : 018 KEMENTERIAN PERTANIAN  
2. UNIT ORGANISASI : 018.06 Ditjen Peternakan dan Kesehatan Hewan  
3. PAGU : Rp.2.876.556.075.000  
(DUA TRILIUN DELAPAN RATUS TUJUH PULUH ENAM MILIAR LIMA RATUS LIMA PULUH ENAM JUTA TUJUH PULUH LIMA RIBU RUPIAH)

B. RINCIAN ALOKASI ANGGARAN PER SATKER

(dalam ribuan rupiah)


NO	KODE	PROGRAM / PROPINSI / SATKER / SUMBER DANA	KP KD DK TP UB	JENIS BELANJA				PAGU/TARGET PENDAPATAN	TERCATAT
				PEGAWAI	BARANG	MODAL	BANTUAN SOSIAL		
1	2	3	4	5	6	7	8	9=5+6+7+8	10
	06	ACEH		5.040.603	3.833.834	0	0	8.874.437	550.793
	069135	DINAS PETERNAKAN ACEH	TP	0	349.499	0	0	349.499	349.499
	A00	RM		0	349.499	0	0	349.499	349.499
	239413	BALAI PEMBIBITAN TERNAK UNGGUL SAPI ACEH INDRAPURI	KD	5.040.603	3.484.335	0	0	8.524.938	201.294
	A00	RM		5.040.603	3.484.335	0	0	8.524.938	201.294
	07	SUMATERA UTARA		9.442.012	6.879.742	0	0	16.321.754	774.670
	079127	DINAS KETAHANAN PANGAN DAN PETERNAKAN PROVINSI SUMATERA UTARA	TP	0	357.726	0	0	357.726	357.726
	A00	RM		0	357.726	0	0	357.726	357.726
	239420	Balai Pembibitan Ternak Unggul dan Hijauan Pakan Ternak Siborongborong	KD	5.698.440	3.293.528	0	0	8.991.968	220.972
	A00	RM		5.698.440	3.293.528	0	0	8.991.968	220.972
	239519	BALAI VETERINER MEDAN	KD	3.743.572	3.228.488	0	0	6.972.060	195.972
	A00	RM		3.743.572	3.228.488	0	0	6.972.060	195.972
	08	SUMATERA BARAT		9.362.293	6.519.147	0	0	15.881.440	782.921
	089133	DINAS PETERNAKAN DAN KESEHATAN HEWAN PROVINSI SUMATERA BARAT	TP	0	314.311	0	0	314.311	314.311
	A00	RM		0	314.311	0	0	314.311	314.311

KETENTUAN

DIPA Induk ini dituangkan lebih lanjut ke dalam DIPA Petikan dan DIPA Petikan dimaksud berlaku sebagai dokumen pelaksanaan kegiatan Satker.



DAFTAR ISIAN PELAKSANAAN ANGGARAN (DIPA) INDUK  
TAHUN ANGGARAN 2023  
NOMOR : DIPA-018.06-0/2023



DS:0014-6703-0559-6340

II. RINCIAN ALOKASI ANGGARAN PER SATKER

A. IDENTITAS UNIT :

1. KEMENTERIAN NEGARA / LEMBAGA : 018 KEMENTERIAN PERTANIAN  
2. UNIT ORGANISASI : 018.06 Ditjen Peternakan dan Kesehatan Hewan  
3. PAGU : Rp.2.876.556.075.000  
(DUA TRILIUN DELAPAN RATUS TUJUH PULUH ENAM MILIAR LIMA RATUS LIMA PULUH ENAM JUTA TUJUH PULUH LIMA RIBU RUPIAH)

B. RINCIAN ALOKASI ANGGARAN PER SATKER

(dalam ribuan rupiah)


NO	KODE	PROGRAM / PROPINSI / SATKER / SUMBER DANA	KP KD DK TP UB	JENIS BELANJA				PAGU/TARGET PENDAPATAN	TERCATAT
				PEGAWAI	BARANG	MODAL	BANTUAN SOSIAL		
1	2	3	4	5	6	7	8	9=5+6+7+8	10
	239434	BALAI PEMBIBITAN TERNAK UNGGUL SAPI POTONG PADANG MANGATAS	KD	4.802.406	3.188.473	0	0	7.990.879	274.680
	A00	RM		4.802.406	3.188.473	0	0	7.990.879	274.680
	239523	BALAI PENYIDIKAN DAN PENGUJIAN VETERINER REGIONAL II BUKITTINGGI	KD	4.559.887	3.016.363	0	0	7.576.250	193.930
	A00	RM		4.559.887	3.016.363	0	0	7.576.250	193.930
	09	RIAU		0	305.452	0	0	305.452	305.452
	099317	DINAS PETERNAKAN DAN KESEHATAN HEWAN PROVINSI RIAU	TP	0	305.452	0	0	305.452	305.452
	A00	RM		0	305.452	0	0	305.452	305.452
	10	JAMBI		0	281.967	0	0	281.967	281.967
	109121	DINAS TANAMAN PANGAN, HORTIKULTURA DAN PETERNAKAN PROVINSI JAMBI	TP	0	281.967	0	0	281.967	281.967
	A00	RM		0	281.967	0	0	281.967	281.967
	11	SUMATERA SELATAN		6.024.546	6.630.665	0	0	12.655.211	499.084
	119133	DINAS KETAHANAN PANGAN DAN PETERNAKAN PROVINSI SUMATERA SELATAN	TP	0	309.436	0	0	309.436	309.436
	A00	RM		0	309.436	0	0	309.436	309.436
	239441	BALAI PEMBIBITAN TERNAK UNGGUL DAN HIJAUAN PAKAN TERNAK SEMBAWA	KD	6.024.546	6.321.229	0	0	12.345.775	189.648
	A00	RM		6.024.546	6.321.229	0	0	12.345.775	189.648
	12	LAMPUNG		4.407.255	3.281.806	0	0	7.689.061	513.702

KETENTUAN

DIPA Induk ini dituangkan lebih lanjut ke dalam DIPA Petikan dan DIPA Petikan dimaksud berlaku sebagai dokumen pelaksanaan kegiatan Satker.



DAFTAR ISIAN PELAKSANAAN ANGGARAN (DIPA) INDUK  
TAHUN ANGGARAN 2023  
NOMOR : DIPA-018.06-0/2023



II. RINCIAN ALOKASI ANGGARAN PER SATKER

A. IDENTITAS UNIT :

1. KEMENTERIAN NEGARA / LEMBAGA : 018 KEMENTERIAN PERTANIAN  
2. UNIT ORGANISASI : 018.06 Ditjen Peternakan dan Kesehatan Hewan  
3. PAGU : Rp.2.876.556.075.000  
(DUA TRILIUN DELAPAN RATUS TUJUH PULUH ENAM MILIAR LIMA RATUS LIMA PULUH ENAM JUTA TUJUH PULUH LIMA RIBU RUPIAH)

B. RINCIAN ALOKASI ANGGARAN PER SATKER

(dalam ribuan rupiah)

NO	KODE	PROGRAM / PROPINSI / SATKER / SUMBER DANA	KP KD DK TP UB	JENIS BELANJA				PAGU/TARGET PENDAPATAN	TERCATAT
				PEGAWAI	BARANG	MODAL	BANTUAN SOSIAL		
1	2	3	4	5	6	7	8	9=5+6+7+8	10
	129115	DINAS PETERNAKAN DAN KESEHATAN HEWAN PROVINSI LAMPUNG	TP	0	332.071	0	0	332.071	332.071
	A00	RM		0	332.071	0	0	332.071	332.071
	237856	BALAI PENYIDIKAN DAN PENGUJIAN VETERINER REGIONAL III BANDAR LAMPUNG	KD	4.407.255	2.949.735	0	0	7.356.990	181.631
	A00	RM		4.407.255	2.949.735	0	0	7.356.990	181.631
	13	KALIMANTAN BARAT		0	294.193	0	0	294.193	294.193
	139128	DINAS PERKEBUNAN DAN PETERNAKAN PROVINSI KALIMANTAN BARAT	TP	0	294.193	0	0	294.193	294.193
	A00	RM		0	294.193	0	0	294.193	294.193
	14	KALIMANTAN TENGAH		0	273.688	0	0	273.688	273.688
	149117	DINAS TANAMAN PANGAN, HORTIKULTURA DAN PETERNAKAN PROVINSI KALIMANTAN	TP	0	273.688	0	0	273.688	273.688
	A00	RM		0	273.688	0	0	273.688	273.688
	15	KALIMANTAN SELATAN		7.606.146	9.722.122	0	0	17.328.268	670.120
	159110	DINAS PERKEBUNAN DAN PETERNAKAN PROVINSI KALIMANTAN SELATAN	TP	0	295.190	0	0	295.190	295.190
	A00	RM		0	295.190	0	0	295.190	295.190
	239455	BALAI PEMBIBITAN TERNAK UNGGUL DAN HIJAUAN PAKAN TERNAK PELAIHARI	KD	3.895.419	6.204.355	0	0	10.099.774	185.965
	A00	RM		3.895.419	6.204.355	0	0	10.099.774	185.965
	239551	BALAI VETERINER BANJARBARU	KD	3.710.727	3.222.577	0	0	6.933.304	188.965
	A00	RM		3.710.727	3.222.577	0	0	6.933.304	188.965


KETENTUAN

DIPA Induk ini dituangkan lebih lanjut ke dalam DIPA Petikan dan DIPA Petikan dimaksud berlaku sebagai dokumen pelaksanaan kegiatan Satker.





**DAFTAR ISI AN PELAKSANAAN ANGGARAN (DIPA) INDUK  
TAHUN ANGGARAN 2023  
NOMOR : DIPA-018.06-0/2023**



**II. RINCIAN ALOKASI ANGGARAN PER SATKER**

**A. IDENTITAS UNIT :**

1. KEMENTERIAN NEGARA / LEMBAGA : 018 KEMENTERIAN PERTANIAN  
2. UNIT ORGANISASI : 018.06 Ditjen Peternakan dan Kesehatan Hewan  
3. PAGU : Rp.2.876.556.075.000  
(DUA TRILIUN DELAPAN RATUS TUJUH PULUH ENAM MILIAR LIMA RATUS LIMA PULUH ENAM JUTA TUJUH PULUH LIMA RIBU RUPIAH)

**B. RINCIAN ALOKASI ANGGARAN PER SATKER**

(dalam ribuan rupiah)


NO	KODE	PROGRAM / PROPINSI / SATKER / SUMBER DANA	KP KD DK TP UB	JENIS BELANJA				PAGU/TARGET PENDAPATAN	TERCATAT
				PEGAWAI	BARANG	MODAL	BANTUAN SOSIAL		
1	2	3	4	5	6	7	8	9=5+6+7+8	10
	16	KALIMANTAN TIMUR		0	287.056	0	0	287.056	287.056
	169115	DINAS PETERNAKAN DAN KESEHATAN HEWAN PROV. KALTIM	TP	0	287.056	0	0	287.056	287.056
	A00	RM		0	287.056	0	0	287.056	287.056
	17	SULAWESI UTARA		0	323.929	0	0	323.929	323.929
	179106	DINAS PERTANIAN DAN PETERNAKAN PROVINSI SULAWESI UTARA	TP	0	323.929	0	0	323.929	323.929
	A00	RM		0	323.929	0	0	323.929	323.929
	18	SULAWESI TENGAH		0	316.384	0	0	316.384	316.384
	189134	DINAS PERKEBUNAN DAN PETERNAKAN PROVINSI SULAWESI TENGAH	TP	0	316.384	0	0	316.384	316.384
	A00	RM		0	316.384	0	0	316.384	316.384
	19	SULAWESI SELATAN		4.390.287	6.412.649	0	0	10.802.936	658.079
	199128	DINAS PETERNAKAN DAN KESEHATAN HEWAN PROVINSI SULAWESI SELATAN	TP	0	406.842	0	0	406.842	406.842
	A00	RM		0	406.842	0	0	406.842	406.842
	239015	BALAI BESAR VETERINER MAROS, SULAWESI SELATAN	KD	4.390.287	6.005.807	0	0	10.396.094	251.237
	A00	RM		4.390.287	6.005.807	0	0	10.396.094	251.237
	20	SULAWESI TENGGARA		0	319.622	0	0	319.622	319.622
	209110	DINAS TANAMAN PANGAN DAN PETERNAKAN PROVINSI SULAWESI TENGGARA	TP	0	319.622	0	0	319.622	319.622
	A00	RM		0	319.622	0	0	319.622	319.622

**KETENTUAN**

DIPA Induk ini dituangkan lebih lanjut ke dalam DIPA Petikan dan DIPA Petikan dimaksud berlaku sebagai dokumen pelaksanaan kegiatan Satker.



DAFTAR ISIAN PELAKSANAAN ANGGARAN (DIPA) INDUK  
TAHUN ANGGARAN 2023  
NOMOR : DIPA-018.06-0/2023



DS:0014-6703-0559-6340

II. RINCIAN ALOKASI ANGGARAN PER SATKER

A. IDENTITAS UNIT :

1. KEMENTERIAN NEGARA / LEMBAGA : 018 KEMENTERIAN PERTANIAN
2. UNIT ORGANISASI : 018.06 Ditjen Peternakan dan Kesehatan Hewan
3. PAGU : Rp.2.876.556.075.000  
(DUA TRILIUN DELAPAN RATUS TUJUH PULUH ENAM MILIAR LIMA RATUS LIMA PULUH ENAM JUTA TUJUH PULUH LIMA RIBU RUPIAH)

B. RINCIAN ALOKASI ANGGARAN PER SATKER

(dalam ribuan rupiah)


NO	KODE	PROGRAM / PROPINSI / SATKER / SUMBER DANA	KP KD DK TP UB	JENIS BELANJA				PAGU/TARGET PENDAPATAN	TERCATAT
				PEGAWAI	BARANG	MODAL	BANTUAN SOSIAL		
1	2	3	4	5	6	7	8	9=5+6+7+8	10
	21	MALUKU		0	637.953	0	0	637.953	637.953
	219093	DINAS PERTANIAN PROVINSI MALUKU	TP	0	637.953	0	0	637.953	637.953
	A00	RM		0	637.953	0	0	637.953	637.953
	22	BALI		8.818.401	8.967.113	0	0	17.785.514	688.110
	220064	BALAI PEMBIBITAN TERNAK UNGGUL SAPI BALI	KD	3.678.174	4.198.401	0	0	7.876.575	198.425
	A00	RM		3.678.174	4.198.401	0	0	7.876.575	198.425
	229102	DINAS PERTANIAN DAN KETAHANAN PANGAN PROVINSI BALI	TP	0	295.895	0	0	295.895	295.895
	A00	RM		0	295.895	0	0	295.895	295.895
	239022	BALAI BESAR VETERINER DENPASAR	KD	5.140.227	4.472.817	0	0	9.613.044	193.790
	A00	RM		5.140.227	4.472.817	0	0	9.613.044	193.790
	23	NUSA TENGGARA BARAT		0	329.651	0	0	329.651	329.651
	239129	DINAS PETERNAKAN DAN KESEHATAN HEWAN PROVINSI NUSA TENGGARA BARAT	TP	0	329.651	0	0	329.651	329.651
	A00	RM		0	329.651	0	0	329.651	329.651
	24	NUSA TENGGARA TIMUR		0	367.061	0	0	367.061	367.061
	249161	DINAS PETERNAKAN PROV. NUSA TENGGARA TIMUR	TP	0	367.061	0	0	367.061	367.061
	A00	RM		0	367.061	0	0	367.061	367.061
	25	PAPUA		471.680	2.082.285	0	0	2.553.965	582.285

KETENTUAN

DIPA Induk ini dituangkan lebih lanjut ke dalam DIPA Petikan dan DIPA Petikan dimaksud berlaku sebagai dokumen pelaksanaan kegiatan Satker.



DAFTAR ISI AN PELAKSANAAN ANGGARAN (DIPA) INDUK  
TAHUN ANGGARAN 2023  
NOMOR : DIPA-018.06-0/2023



II. RINCIAN ALOKASI ANGGARAN PER SATKER

A. IDENTITAS UNIT :

1. KEMENTERIAN NEGARA / LEMBAGA : 018 KEMENTERIAN PERTANIAN  
2. UNIT ORGANISASI : 018.06 Ditjen Peternakan dan Kesehatan Hewan  
3. PAGU : Rp.2.876.556.075.000  
(DUA TRILIUN DELAPAN RATUS TUJUH PULUH ENAM MILIAR LIMA RATUS LIMA PULUH ENAM JUTA TUJUH PULUH LIMA RIBU RUPIAH)

B. RINCIAN ALOKASI ANGGARAN PER SATKER

(dalam ribuan rupiah)


NO	KODE	PROGRAM / PROPINSI / SATKER / SUMBER DANA	KP KD DK TP UB	JENIS BELANJA				PAGU/TARGET PENDAPATAN	TERCATAT
				PEGAWAI	BARANG	MODAL	BANTUAN SOSIAL		
1	2	3	4	5	6	7	8	9=5+6+7+8	10
	259100	DINAS PERTANIAN DAN PANGAN PROVINSI PAPUA	TP	0	409.035	0	0	409.035	409.035
	A00	RM		0	409.035	0	0	409.035	409.035
	618061	LOKA VETERINER JAYAPURA	KD	471.680	1.673.250	0	0	2.144.930	173.250
	A00	RM		471.680	1.673.250	0	0	2.144.930	173.250
	26	BENGKULU		0	263.468	0	0	263.468	263.468
	269112	DINAS PETERNAKAN DAN KESEHATAN HEWAN PROVINSI BENGKULU	TP	0	263.468	0	0	263.468	263.468
	A00	RM		0	263.468	0	0	263.468	263.468
	28	MALUKU UTARA		0	616.698	0	0	616.698	616.698
	289106	DINAS PERTANIAN PROVINSI MALUKU UTARA	TP	0	616.698	0	0	616.698	616.698
	A00	RM		0	616.698	0	0	616.698	616.698
	29	BANTEN		0	477.688	0	0	477.688	477.688
	299383	DINAS PERTANIAN PROVINSI BANTEN	TP	0	477.688	0	0	477.688	477.688
	A00	RM		0	477.688	0	0	477.688	477.688
	30	KEP. BANGKA BELITUNG		0	258.597	0	0	258.597	258.597
	309166	DINAS PERTANIAN PROVINSI KEPULAUAN BANGKA BELITUNG	TP	0	258.597	0	0	258.597	258.597
	A00	RM		0	258.597	0	0	258.597	258.597
	31	GORONTALO		0	271.200	0	0	271.200	271.200
	319091	DINAS PERTANIAN PROVINSI GORONTALO	TP	0	271.200	0	0	271.200	271.200
	A00	RM		0	271.200	0	0	271.200	271.200

KETENTUAN

DIPA Induk ini dituangkan lebih lanjut ke dalam DIPA Petikan dan DIPA Petikan dimaksud berlaku sebagai dokumen pelaksanaan kegiatan Satker.



**DAFTAR ISI AN PELAKSANAAN ANGGARAN (DIPA) INDUK  
TAHUN ANGGARAN 2023  
NOMOR : DIPA-018.06-0/2023**



**II. RINCIAN ALOKASI ANGGARAN PER SATKER**

**A. IDENTITAS UNIT :**

1. KEMENTERIAN NEGARA / LEMBAGA : 018 KEMENTERIAN PERTANIAN  
2. UNIT ORGANISASI : 018.06 Ditjen Peternakan dan Kesehatan Hewan  
3. PAGU : Rp.2.876.556.075.000  
(DUA TRILIUN DELAPAN RATUS TUJUH PULUH ENAM MILIAR LIMA RATUS LIMA PULUH ENAM JUTA TUJUH PULUH LIMA RIBU RUPIAH)

**B. RINCIAN ALOKASI ANGGARAN PER SATKER**

(dalam ribuan rupiah)

NO	KODE	PROGRAM / PROPINSI / SATKER / SUMBER DANA	KP KD DK TP UB	JENIS BELANJA				PAGU/TARGET PENDAPATAN	TERCATAT
				PEGAWAI	BARANG	MODAL	BANTUAN SOSIAL		
1	2	3	4	5	6	7	8	9=5+6+7+8	10
	32	KEPULAUAN RIAU		0	277.626	0	0	277.626	277.626
	329080	DINAS KETAHANAN PANGAN, PERTANIAN DAN KESEHATAN HEWAN PROVINSI KEPULAUAN	TP	0	277.626	0	0	277.626	277.626
	A00	RM		0	277.626	0	0	277.626	277.626
	33	PAPUA BARAT		0	398.202	0	0	398.202	398.202
	339088	DINAS PETERNAKAN DAN KESEHATAN HEWAN PROVINSI PAPUA BARAT	TP	0	398.202	0	0	398.202	398.202
	A00	RM		0	398.202	0	0	398.202	398.202
	34	SULAWESI BARAT		0	283.874	0	0	283.874	283.874
	340143	DINAS PERTANIAN PROVINSI SULAWESI BARAT	TP	0	283.874	0	0	283.874	283.874
	A00	RM		0	283.874	0	0	283.874	283.874
	35	KALIMANTAN UTARA		0	274.871	0	0	274.871	274.871
	417659	DINAS PERTANIAN DAN KETAHANAN PANGAN PROVINSI KALIMANTAN UTARA	TP	0	274.871	0	0	274.871	274.871
	A00	RM		0	274.871	0	0	274.871	274.871
		<b>TOTAL</b>		<b>142.623.887</b>	<b>2.574.728.323</b>	<b>159.203.865</b>	<b>0</b>	<b>2.876.556.075</b>	<b>2.615.612.411</b>
		RM		142.623.887	2.493.991.115	34.638.281	0	2.671.253.283	2.410.309.619
		PNBP		0	22.160.806	10.513.234	0	32.674.040	32.674.040
		BLU		0	58.576.402	2.825.350	0	61.401.752	61.401.752
		PBS		0	0	111.227.000	0	111.227.000	111.227.000

**KETENTUAN**

DIPA Induk ini dituangkan lebih lanjut ke dalam DIPA Petikan dan DIPA Petikan dimaksud berlaku sebagai dokumen pelaksanaan kegiatan Satker.



**DAFTAR ISI AN PELAKSANAAN ANGGARAN (DIPA) INDUK**  
**TAHUN ANGGARAN 2023**  
**NOMOR : DIPA-018.06-0/2023**  
**II. RINCIAN ALOKASI ANGGARAN PER SATKER**



**A. IDENTITAS UNIT :**

1. KEMENTERIAN NEGARA / LEMBAGA : 018 KEMENTERIAN PERTANIAN  
2. UNIT ORGANISASI : 018.06 Ditjen Peternakan dan Kesehatan Hewan  
3. PAGU : Rp.2.876.556.075.000  
(DUA TRILIUN DELAPAN RATUS TUJUH PULUH ENAM MILIAR LIMA RATUS LIMA PULUH ENAM JUTA TUJUH PULUH LIMA RIBU RUPIAH)

**B. RINCIAN ALOKASI ANGGARAN PER SATKER**

(dalam ribuan rupiah)

NO	KODE	PROGRAM / PROPINSI / SATKER / SUMBER DANA	KP KD DK TP UB	JENIS BELANJA				PAGU/TARGET PENDAPATAN	TERCATAT
				PEGAWAI	BARANG	MODAL	BANTUAN SOSIAL		
1	2	3	4	5	6	7	8	9=5+6+7+8	10
		PENDAPATAN						110.228.362	

**KETENTUAN**


DIPA Induk ini dituangkan lebih lanjut ke dalam DIPA Petikan dan DIPA Petikan dimaksud berlaku sebagai dokumen pelaksanaan kegiatan Satker.

Jakarta, 30 November 2022  
a.n. Menteri Pertanian  
DIRJEN PETERNAKAN DAN KESEHATAN HEWAN

Dr. Ir. Nasrullah, M.Sc.  
NIP 196602231993031001



**DAFTAR ISIAN PELAKSANAAN ANGGARAN (DIPA) INDUK  
TAHUN ANGGARAN 2023  
NOMOR : DIPA-018.06-0/2023**



DS:0014-6703-0559-6340

**III. RENCANA PENARIKAN DANA DAN PERKIRAAN PENERIMAAN**

**A. IDENTITAS UNIT :**

1. KEMENTERIAN NEGARA / LEMBAGA : 018 KEMENTERIAN PERTANIAN  
2. UNIT ORGANISASI : 018.06 Ditjen Peternakan dan Kesehatan Hewan  
3. PAGU : Rp.2.876.556.075.000

(DUA TRILIUN DELAPAN RATUS TUJUH PULUH ENAM MILIAR LIMA RATUS LIMA PULUH ENAM JUTA TUJUH PULUH LIMA RIBU RUPIAH)

**B. RENCANA PER PROGRAM**

(dalam ribuan rupiah)

NO	KODE	URAIAN PROGRAM	PAGU	JANUARI	PEBRUARI	MARET	APRIL	MEI	JUNI	JULI	AGUSTUS	SEPTEMBER	OKTOBER	NOPEMBER	DESEMBER
1	018.06.E	Program Nilai Tambah dan Daya Saing Industri													
		RENCANA PENARIKAN DANA	29.617.764	1.782.854	1.845.275	2.378.922	3.197.639	3.287.420	3.124.825	3.141.005	2.394.223	2.357.478	2.158.224	2.025.511	1.924.389
2	018.06.H	Program Ketersediaan, Akses dan Konsumsi Pangan Berkualitas													
		RENCANA PENARIKAN DANA	2.527.817.147	149.625.633	173.381.557	195.280.890	204.233.402	207.754.937	218.855.185	213.430.095	209.570.070	302.522.906	273.137.547	201.550.138	178.474.787
		PERKIRAAN / TARGET PENDAPATAN	110.228.362	9.028.758	9.114.258	9.177.758	9.187.758	9.158.758	9.257.758	9.151.258	9.252.058	9.251.258	9.314.258	9.129.958	9.204.524
3	018.06.W	Program Dukungan Manajemen													
		RENCANA PENARIKAN DANA	319.121.164	20.994.427	24.337.419	24.467.970	28.075.312	26.545.307	26.098.672	30.039.527	25.769.860	31.662.037	27.727.159	25.772.898	27.630.574
		TOTAL RENCANA PENARIKAN DANA	2.876.556.075	172.402.915	199.564.251	222.127.782	235.506.353	237.587.665	248.078.682	246.610.627	237.734.152	336.542.421	303.022.930	229.348.547	208.029.750
		TOTAL PERKIRAAN / TARGET PENDAPATAN	110.228.362	9.028.758	9.114.258	9.177.758	9.187.758	9.158.758	9.257.758	9.151.258	9.252.058	9.251.258	9.314.258	9.129.958	9.204.524

Jakarta, 30 November 2022  
a.n. Menteri Pertanian  
DIRJEN PETERNAKAN DAN KESEHATAN HEWAN

Dr. Ir. Nasrullah, M.Sc.  
NIP 196602231993031001