



**SURAT PENGESAHAN DAFTAR ISIAN PELAKSANAAN ANGGARAN (SP-DIPA) INDUK
TAHUN ANGGARAN 2023
NOMOR : SP DIPA-018.05-0/2023**



A. DASAR HUKUM :

1. UU No. 17 Tahun 2003 tentang Keuangan Negara.
2. UU No. 1 Tahun 2004 tentang Perbendaharaan Negara.
3. UU No.28 Tahun 2022 tentang Anggaran Pendapatan dan Belanja Negara Tahun Anggaran 2023

B. DENGAN INI DISAHKAN ALOKASI ANGGARAN UNTUK :

- | | | |
|--------------------------------|---|---------------------------|
| 1. KEMENTERIAN NEGARA/ LEMBAGA | : | 018 KEMENTERIAN PERTANIAN |
| 2. UNIT ORGANISASI | : | 018.05 Ditjen Perkebunan |
| 3. PAGU | : | Rp.1.136.357.410.000 |
- (SATU TRILIUN SERATUS TIGA PULUH ENAM MILIAR TIGA RATUS LIMA PULUH TUJUH JUTA EMPAT RATUS SEPULUH RIBU RUPIAH)

C. PERNYATAAN SYARAT DAN KETENTUAN(DISCLAIMER) :


1. DIPA Induk yang telah disahkan ini lebih lanjut dituangkan kedalam DIPA Petikan untuk masing-masing Satker.
2. Pengesahan DIPA Induk sekaligus merupakan pengesahan DIPA Petikan.
3. DIPA Induk tidak berfungsi sebagai dasar pelaksanaan kegiatan atau dasar pencairan dana/pengesahan bagi Bendahara Umum Negara/Kuasa Bendahara Umum Negara.
4. Rencana Penarikan Dana dan Perkiraan Penerimaan yang tercantum dalam Halaman III DIPA Induk merupakan akumulasi rencana Penarikan Dana dan Perkiraan Penerimaan dari seluruh satker.
5. Tanggung jawab terhadap kebenaran alokasi yang tertuang dalam DIPA Induk sepenuhnya berada pada Pengguna Anggaran/Kuasa Pengguna Anggaran.
6. DIPA Induk ini berlaku sejak tanggal 1 Januari 2023 sampai dengan 31 Desember 2023.

Jakarta, 30 November 2022
A.N. MENTERI KEUANGAN
DIREKTUR JENDERAL ANGGARAN

ISA RACHMATARWATA
NIP.196612301991021001



**DAFTAR ISIAN PELAKSANAAN ANGGARAN (DIPA) INDUK
TAHUN ANGGARAN 2023
NOMOR : DIPA-018.05-0/2023**



I. INFORMASI KINERJA DAN ANGGARAN PROGRAM

A. IDENTITAS UNIT :

1. KEMENTERIAN NEGARA / LEMBAGA	: 018	KEMENTERIAN PERTANIAN
2. UNIT ORGANISASI	: 05	Ditjen Perkebunan
3. PAGU	: Rp.1.136.357.410.000	

(SATU TRILIUN SERATUS TIGA PULUH ENAM MILIAR TIGA RATUS LIMA PULUH TUJUH JUTA EMPAT RATUS SEPULUH RIBU RUPIAH)


B. KETERKAITAN DENGAN PROGRAM, SASARAN STRATEGIS K/L, FUNGSI, DAN PRIORITAS PEMBANGUNAN DALAM RKP :

(dalam ribuan rupiah)

1. PROGRAM	: 018.05.EC	Program Nilai Tambah dan Daya Saing Industri	935.655.160
	: 018.05.WA	Program Dukungan Manajemen	200.702.250
2. SASARAN STRATEGIS K/L	: 01	Meningkatnya Ketersediaan, Akses dan Konsumsi Pangan Berkualitas	
	: 02	Meningkatnya Nilai Tambah dan Daya Saing Komoditas Pertanian	
	: 03	Meningkatnya Pemanfaatan Teknologi dan Inovasi Pertanian	
	: 04	Meningkatnya Kualitas Sumber Daya Manusia dan Kelembagaan Pertanian Nasional	
	: 05	Terwujudnya Birokrasi Kementerian Pertanian yang Efektif, Efisien, dan Terkelolanya Anggaran yang Akuntabel	
3. FUNGSI	: 04	EKONOMI	1.136.357.410
SUB FUNGSI	: 0403	PERTANIAN, KEHUTANAN, PERIKANAN DAN KELAUTAN	1.136.357.410
4. PRIORITAS NASIONAL	: 01	Memperkuat Ketahanan Ekonomi untuk Pertumbuhan yang Berkualitas dan Berkeadilan	794.197.727
NON PRIORITAS NASIONAL	:		342.159.683



**DAFTAR ISIAN PELAKSANAAN ANGGARAN (DIPA) INDUK
TAHUN ANGGARAN 2023
NOMOR : DIPA-018.05-0/2023**



DS:8277-1821-0502-5083

I. INFORMASI KINERJA DAN ANGGARAN PROGRAM

C. RINCIAN KINERJA PROGRAM DAN KEGIATAN :

(dalam ribuan rupiah)

KODE	PROGRAM / SASARAN PROGRAM / INDIKATOR KINERJA PROGRAM / KEGIATAN / INDIKATOR KINERJA KEGIATAN	VOLUME / SATUAN	ALOKASI DANA
018.05.EC	Program Nilai Tambah dan Daya Saing Industri		935.655.160
SP01	Meningkatnya Nilai Tambah Komoditas Pertanian		
IKP04	Tingkat kemanfaatan sarana pasca panen dan pengolahan hasil perkebunan	81,50 %	
IKP05	Rasio serangan OPT yang ditangani terhadap luas serangan OPT tanaman perkebunan	45 %	
IKP06	Rasio luas area yang ditangani dibandingkan area terkena DPI	40 %	
SP02	Meningkatnya Daya Saing komoditas pertanian		
IKP04	Pertumbuhan nilai ekspor perkebunan	2,00 %	
1777	Pengembangan Kawasan Tanaman Tahunan dan Penyegar		280.297.572
01.01	Produksi Kelapa sawit	56.042.158 Ton	
01.02	Peningkatan produksi sawit (CPO,PKO)	6 %	
01.03	Produksi kakao	782.011 Ton	
01.04	Produksi Kopi	810.957 Ton	
01.05	Produksi jambu mete	148.381 Ton	
01.06	Produksi karet	3.436.943 Ton	
01.07	Produksi kelapa	2.997.012 Ton	
01.08	Produksi teh	141.522 Ton	
01.09	Produksi gula aren	70.986 Ton	
01.10	Produksi sagu	484.359 Ton	
1779	Penguatan Perlindungan Perkebunan		82.845.269
01.01	Rasio serangan OPT Perkebunan yang ditangani terhadap luas serangan OPT Perkebunan	45 %	
01.02	Rasio luas area Perkebunan yang ditangani dibandingkan area terkena DPI	40 %	
01.03	Jumlah layanan publik data dan kelembagaan pengendalian OPT	9 Layanan	



**DAFTAR ISI ANGGARAN PELAKSANAAN (DIPA) INDUK
TAHUN ANGGARAN 2023
NOMOR : DIPA-018.05-0/2023**



I. INFORMASI KINERJA DAN ANGGARAN PROGRAM

C. RINCIAN KINERJA PROGRAM DAN KEGIATAN :

(dalam ribuan rupiah)

KODE	PROGRAM / SASARAN PROGRAM / INDIKATOR KINERJA PROGRAM / KEGIATAN / INDIKATOR KINERJA KEGIATAN	VOLUME / SATUAN	ALOKASI DANA
	01.04 Jumlah layanan rekomendasi data dan informasi proteksi BBP2TP Medan	5 Layanan	
	01.05 Jumlah layanan rekomendasi data dan informasi proteksi BBP2TP Surabaya	6 Layanan	
	01.06 Jumlah layanan rekomendasi data dan informasi proteksi BBP2TP Ambon	9 Layanan	
	01.07 Jumlah layanan rekomendasi data dan informasi proteksi BPTP Pontianak	3 Layanan	
5888	Pengembangan Kawasan Tanaman Semusim dan Rempah		128.204.450
	01.01 Produksi Tebu	37.156.917 Ton	
	01.02 Produksi Lada	92.738 Ton	
	01.03 Produksi Pala	41.569 Ton	
	01.04 Produksi Cengkeh	147.191 Ton	
	01.05 Produksi Nilam	2.770 Ton	
	01.06 Produksi Sereh Wangi	5.367 Ton	
	01.07 Produksi Vanili	1.881 Ton	
	01.08 Produksi Tembakau	456.849 Ton	
	01.09 Produksi Kayu Manis	84.800 Ton	
5889	Pasca Panen, Pengolahan (Hilirisasi) dan Pemasaran Hasil Perkebunan		193.215.062
	01.01 Pertumbuhan Nilai Ekspor Perkebunan	2 %	
	02.01 Tingkat Kemanfaatan sarana pasca panen dan pengolahan hasil perkebunan	81,5 %	
5890	Penguatan Perbenihan Tanaman Perkebunan		251.092.807
	01.01 Jumlah benih kelapa sawit yang dihasilkan	27.098.662 Butir	
	01.02 Jumlah benih kakao yang dihasilkan	6.247.560 Batang	



**DAFTAR ISIAN PELAKSANAAN ANGGARAN (DIPA) INDUK
TAHUN ANGGARAN 2023
NOMOR : DIPA-018.05-0/2023**



I. INFORMASI KINERJA DAN ANGGARAN PROGRAM


C. RINCIAN KINERJA PROGRAM DAN KEGIATAN :

(dalam ribuan rupiah)

KODE	PROGRAM / SASARAN PROGRAM / INDIKATOR KINERJA PROGRAM / KEGIATAN / INDIKATOR KINERJA KEGIATAN	VOLUME / SATUAN	ALOKASI DANA
01.03	Jumlah benih kopi yang dihasilkan	27.461.600 Batang	
01.04	Jumlah benih kelapa yang dihasilkan	3.557.442 Batang	
01.05	Jumlah benih karet yang dihasilkan	7.427.570 Batang	
01.06	Jumlah benih jambu mete yang dihasilkan	1.142.539 Batang	
01.07	Jumlah benih aren yang dihasilkan	12000 Batang	
01.08	Jumlah benih teh yang dihasilkan	1.519.400 Batang	
01.09	Jumlah benih sagu yang dihasilkan	83.299 Batang	
01.10	Jumlah benih tebu yang dihasilkan	1.351.476.343 Mata	
01.11	Jumlah benih lada yang dihasilkan	8.348.898 Batang	
01.12	Jumlah benih pala yang dihasilkan	3.498.787 Batang	
01.13	Jumlah benih cengkeh yang dihasilkan	1.700.198 Batang	
01.14	Jumlah benih tembakau yang dihasilkan	262.997 Gram	
01.15	Jumlah benih vanili yang dihasilkan	1.417.500 Batang	
01.16	Jumlah benih sereh wangi yang dihasilkan	4.745.254 Batang	
01.17	Jumlah benih nilam yang dihasilkan	4.344.571 Stek	
01.18	Jumlah benih kayu manis yang dihasilkan	1.505.976 Batang	
01.19	Jumlah layanan publik kelembagaan benih perkebunan yang diberikan	10 Layanan	
01.20	Jumlah layanan rekomendasi data dan informasi perbenihan BBP2TP Medan	5 Layanan	
01.21	Jumlah layanan rekomendasi data dan informasi perbenihan BBP2TP Surabaya	6 Layanan	
01.22	Jumlah layanan rekomendasi data dan informasi perbenihan BBP2TP Ambon	5 Layanan	



**DAFTAR ISI PELAKSANAAN ANGGARAN (DIPA) INDUK
TAHUN ANGGARAN 2023
NOMOR : DIPA-018.05-0/2023**



DS:8277-1821-0502-5083

I. INFORMASI KINERJA DAN ANGGARAN PROGRAM

C. RINCIAN KINERJA PROGRAM DAN KEGIATAN :

(dalam ribuan rupiah)

KODE	PROGRAM / SASARAN PROGRAM / INDIKATOR KINERJA PROGRAM / KEGIATAN / INDIKATOR KINERJA KEGIATAN	VOLUME / SATUAN	ALOKASI DANA
018.05.WA	Program Dukungan Manajemen		200.702.250
SP01	Terwujudnya Birokrasi Lingkup Kementerian Pertanian yang Efektif, Efisien, dan Berorientasi pada Layanan Prima		
IKP05	Nilai PMPRB Direktorat Jenderal Perkebunan	32,75 Nilai	
SP02	Terkelolanya Anggaran Lingkup Kementerian Pertanian yang Akuntabel dan Berkualitas		
IKP05	Nilai Kinerja Anggaran Direktorat Jenderal Perkebunan	85,00 Nilai	
1780	Dukungan Manajemen dan Dukungan Teknis Lainnya Ditjen Perkebunan		200.702.250
01.01	Nilai PMPRB Direktorat Jenderal Perkebunan	32,75 Nilai	
01.02	Tingkat kepuasan unit Eselon II di lingkup Ditjen Perkebunan terhadap layanan Sekreriat Direktorat Jenderal Perkebunan yang diberikan	3 Skala Likert (1 - 4)	
01.03	Level Maturitas Penyelenggaraan SPIP Ditjen. Perkebunan	3 Level	
01.04	Persentase Rekomendasi BPK atas Laporan Keuangan Kementerian Pertanian terkait Ditjen. Perkebunan yang Ditindaklanjuti Ditjen. Perkebunan	85 %	
01.05	Persentase Rekomendasi Hasil Audit yang Ditindaklanjuti Ditjen. Perkebunan terhadap Total Rekomendasi Hasil Audit yang Diberikan oleh Inspektorat Jenderal	90 %	
01.06	Indeks kepuasan masyarakat atas layanan Balai Besar Perbenihan dan Proteksi Tanaman Perkebunan (BBP2TP) Medan yang diberikan	3 Skala Likert (1-4)	
01.07	Indeks kepuasan masyarakat atas layanan Balai Besar Perbenihan dan Proteksi Tanaman Perkebunan (BBP2TP) Surabaya yang	3 Skala Likert (1-4)	



**DAFTAR ISIAN PELAKSANAAN ANGGARAN (DIPA) INDUK
TAHUN ANGGARAN 2023
NOMOR : DIPA-018.05-0/2023**



DS:8277-1821-0502-5083

I. INFORMASI KINERJA DAN ANGGARAN PROGRAM

Halaman : 6 dari 6

C. RINCIAN KINERJA PROGRAM DAN KEGIATAN :

(dalam ribuan rupiah)

KODE	PROGRAM / SASARAN PROGRAM / INDIKATOR KINERJA PROGRAM / KEGIATAN / INDIKATOR KINERJA KEGIATAN	VOLUME / SATUAN	ALOKASI DANA
	diberikan	Skala Likert (1-4)	
01.08	Indeks kepuasan masyarakat atas layanan Balai Besar Perbenihan dan Proteksi Tanaman Perkebunan (BBP2TP) Ambon yang diberikan	3 Skala Likert (1-4)	
01.09	Indeks kepuasan masyarakat atas layanan Balai Proteksi Tanaman Perkebunan (BPTP) Pontianak yang diberikan	3 Skala Likert (1-4)	
02.01	Nilai Kinerja Anggaran Direktorat Jenderal Perkebunan	85 Nilai	
03.01	Tingkat Kepuasan pegawai Direktorat Tanaman Tahunan dan Penyegar terhadap layanan ketatausahaan Direktorat Tanaman Tahunan dan Penyegar	3,5 Skala Likert (1-4)	
04.01	Tingkat Kepuasan pegawai Direktorat Perlindungan Perkebunan terhadap layanan ketatausahaan Direktorat Perlindungan Perkebunan	3,5 Skala Likert (1-4)	
05.01	Tingkat Kepuasan pegawai Direktorat Tanaman Semusim dan Rempah terhadap layanan ketatausahaan Direktorat Tanaman Semusim dan Rempah	3,5 Skala Likert (1-4)	
06.01	Tingkat Kepuasan pegawai Direktorat Pengolahan dan Pemasaran Hasil Perkebunan terhadap layanan ketatausahaan Direktorat Pengolahan dan Pemasaran Hasil Perkebunan	3,5 Skala Likert (1-4)	
07.01	Tingkat Kepuasan pegawai Direktorat Perbenihan Perkebunan terhadap layanan ketatausahaan Direktorat Perbenihan Perkebunan	3,5 Skala Likert (1-4)	

KETENTUAN

DIPA Induk ini dituangkan lebih lanjut ke dalam DIPA Petikan dan DIPA Petikan dimaksud berlaku sebagai dokumen pelaksanaan kegiatan Satker.

Jakarta, 30 November 2022
a.n. Menteri Pertanian
DIREKTUR JENDERAL PERKEBUNAN

Andi Nur Alam Syah, S.TP, M.T
NIP 197502012002121001



**DAFTAR ISIAN PELAKSANAAN ANGGARAN (DIPA) INDUK
TAHUN ANGGARAN 2023
NOMOR : DIPA-018.05-0/2023**



II. RINCIAN ALOKASI ANGGARAN PER SATKER

A. IDENTITAS UNIT :

1. KEMENTERIAN NEGARA / LEMBAGA : 018 KEMENTERIAN PERTANIAN
2. UNIT ORGANISASI : 018.05 Ditjen Perkebunan
3. PAGU : Rp.1.136.357.410.000
(SATU TRILIUN SERATUS TIGA PULUH ENAM MILIAR TIGA RATUS LIMA PULUH TUJUH JUTA EMPAT RATUS SEPULUH RIBU RUPIAH)

B. RINCIAN ALOKASI ANGGARAN PER SATKER

(dalam ribuan rupiah)


NO	KODE	PROGRAM / PROPINSI / SATKER / SUMBER DANA	KP KD DK TP UB	JENIS BELANJA				PAGU/TARGET PENDAPATAN	TERCATAT
				PEGAWAI	BARANG	MODAL	BANTUAN SOSIAL		
1	2	3	4	5	6	7	8	9=5+6+7+8	10
	018.05.EC	Program Nilai Tambah dan Daya Saing Industri		0	751.811.780	183.843.380	0	935.655.160	935.655.160
	01	DKI JAKARTA		0	380.413.815	0	0	380.413.815	380.413.815
	238830	DIREKTORAT JENDERAL PERKEBUNAN	KP	0	380.413.815	0	0	380.413.815	380.413.815
	A00	RM		0	380.413.815	0	0	380.413.815	380.413.815
	02	JAWA BARAT		0	39.775.651	0	0	39.775.651	39.775.651
	021215	DINAS PERTANIAN KABUPATEN BANDUNG	TP	0	34.996.776	0	0	34.996.776	34.996.776
	A00	RM		0	34.996.776	0	0	34.996.776	34.996.776
	029101	DINAS PERKEBUNAN PROVINSI JAWA BARAT	DK	0	247.000	0	0	247.000	247.000
	A00	RM		0	247.000	0	0	247.000	247.000
	029161	DINAS PERKEBUNAN PROVINSI JAWA BARAT	TP	0	4.531.875	0	0	4.531.875	4.531.875
	A00	RM		0	4.531.875	0	0	4.531.875	4.531.875
	03	JAWA TENGAH		0	5.674.142	0	0	5.674.142	5.674.142
	039098	DINAS PERTANIAN DAN PERKEBUNAN PROVINSI JAWA TENGAH	DK	0	320.800	0	0	320.800	320.800
	A00	RM		0	320.800	0	0	320.800	320.800
	039153	DINAS PERTANIAN DAN PERKEBUNAN PROVINSI JAWA TENGAH	TP	0	5.353.342	0	0	5.353.342	5.353.342
	A00	RM		0	5.353.342	0	0	5.353.342	5.353.342
	04	DI YOGYAKARTA		0	2.372.141	0	0	2.372.141	2.372.141
	049058	DINAS PERTANIAN DAN KETAHANAN PANGAN PROV. D.I. YOGYAKARTA	DK	0	153.100	0	0	153.100	153.100

KETENTUAN

DIPA Induk ini dituangkan lebih lanjut ke dalam DIPA Petikan dan DIPA Petikan dimaksud berlaku sebagai dokumen pelaksanaan kegiatan Satker.



**DAFTAR ISIAN PELAKSANAAN ANGGARAN (DIPA) INDUK
TAHUN ANGGARAN 2023
NOMOR : DIPA-018.05-0/2023**



II. RINCIAN ALOKASI ANGGARAN PER SATKER

A. IDENTITAS UNIT :

1. KEMENTERIAN NEGARA / LEMBAGA : 018 KEMENTERIAN PERTANIAN
2. UNIT ORGANISASI : 018.05 Ditjen Perkebunan
3. PAGU : Rp.1.136.357.410.000
(SATU TRILIUN SERATUS TIGA PULUH ENAM MILIAR TIGA RATUS LIMA PULUH TUJUH JUTA EMPAT RATUS SEPULUH RIBU RUPIAH)

B. RINCIAN ALOKASI ANGGARAN PER SATKER

(dalam ribuan rupiah)

NO	KODE	PROGRAM / PROPINSI / SATKER / SUMBER DANA	KP KD DK TP UB	JENIS BELANJA				PAGU/TARGET PENDAPATAN	TERCATAT
				PEGAWAI	BARANG	MODAL	BANTUAN SOSIAL		
1	2	3	4	5	6	7	8	9=5+6+7+8	10
	A00	RM		0	153.100	0	0	153.100	153.100
	049089	DINAS PERTANIAN DAN KETAHANAN PANGAN PROV. D.I. YOGYAKARTA	TP	0	2.219.041	0	0	2.219.041	2.219.041
	A00	RM		0	2.219.041	0	0	2.219.041	2.219.041
	05	JAWA TIMUR		0	76.604.870	1.801.450	0	78.406.320	78.406.320
	059180	DINAS PERKEBUNAN PROVINSI JAWA TIMUR	TP	0	4.833.420	0	0	4.833.420	4.833.420
	A00	RM		0	4.833.420	0	0	4.833.420	4.833.420
	567338	BALAI BESAR PERBENIHAN DAN PROTEKSI TANAMAN PERKEBUNAN (BBP2TP) SURABAYA	KD	0	71.771.450	1.801.450	0	73.572.900	73.572.900
	A00	RM		0	71.771.450	1.801.450	0	73.572.900	73.572.900
	06	ACEH		0	3.689.758	0	0	3.689.758	3.689.758
	060100	DINAS PERTANIAN DAN PERKEBUNAN ACEH	DK	0	186.700	0	0	186.700	186.700
	A00	RM		0	186.700	0	0	186.700	186.700
	060102	DINAS PERTANIAN DAN PERKEBUNAN ACEH	TP	0	3.503.058	0	0	3.503.058	3.503.058
	A00	RM		0	3.503.058	0	0	3.503.058	3.503.058
	07	SUMATERA UTARA		0	39.562.797	98.600.000	0	138.162.797	138.162.797
	079126	DINAS PERKEBUNAN PROV SUMATERA UTARA	TP	0	3.237.171	0	0	3.237.171	3.237.171
	A00	RM		0	3.237.171	0	0	3.237.171	3.237.171
	567408	BALAI BESAR PERBENIHAN DAN PROTEKSI TANAMAN PERKEBUNAN (BBP2TP) MEDAN	KD	0	36.325.626	98.600.000	0	134.925.626	134.925.626
	A00	RM		0	35.929.350	1.600.000	0	37.529.350	37.529.350

KETENTUAN

DIPA Induk ini dituangkan lebih lanjut ke dalam DIPA Petikan dan DIPA Petikan dimaksud berlaku sebagai dokumen pelaksanaan kegiatan Satker.



DAFTAR ISIAN PELAKSANAAN ANGGARAN (DIPA) INDUK
TAHUN ANGGARAN 2023
NOMOR : DIPA-018.05-0/2023



II. RINCIAN ALOKASI ANGGARAN PER SATKER

A. IDENTITAS UNIT :

1. KEMENTERIAN NEGARA / LEMBAGA : 018 KEMENTERIAN PERTANIAN
2. UNIT ORGANISASI : 018.05 Ditjen Perkebunan
3. PAGU : Rp.1.136.357.410.000
(SATU TRILIUN SERATUS TIGA PULUH ENAM MILIAR TIGA RATUS LIMA PULUH TUJUH JUTA EMPAT RATUS SEPULUH RIBU RUPIAH)

B. RINCIAN ALOKASI ANGGARAN PER SATKER

(dalam ribuan rupiah)

NO	KODE	PROGRAM / PROPINSI / SATKER / SUMBER DANA	KP KD DK TP UB	JENIS BELANJA				PAGU/TARGET PENDAPATAN	TERCATAT
				PEGAWAI	BARANG	MODAL	BANTUAN SOSIAL		
1	2	3	4	5	6	7	8	9=5+6+7+8	10
	D00	PNBP		0	396.276	0	0	396.276	396.276
	K03	PBS		0	0	97.000.000	0	97.000.000	97.000.000
	08	SUMATERA BARAT		0	2.750.120	0	0	2.750.120	2.750.120
	089083	DINAS TANAMAN PANGAN HORTIKULTURA DAN PERKEBUNAN PROVINSI SUMATERA BARAT	DK	0	221.700	0	0	221.700	221.700
	A00	RM		0	221.700	0	0	221.700	221.700
	089132	DINAS TANAMAN PANGAN HORTIKULTURA DAN PERKEBUNAN PROVINSI SUMATERA BARAT	TP	0	2.528.420	0	0	2.528.420	2.528.420
	A00	RM		0	2.528.420	0	0	2.528.420	2.528.420
	09	RIAU		0	11.715.474	0	0	11.715.474	11.715.474
	091328	DINAS KETAHANAN PANGAN DAN PERTANIAN KABUPATEN KEPULAUAN MERANTI	TP	0	4.973.825	0	0	4.973.825	4.973.825
	A00	RM		0	4.973.825	0	0	4.973.825	4.973.825
	099270	DINAS PERKEBUNAN PROVINSI RIAU	DK	0	204.700	0	0	204.700	204.700
	A00	RM		0	204.700	0	0	204.700	204.700
	099316	DINAS PERKEBUNAN PROVINSI RIAU	TP	0	6.536.949	0	0	6.536.949	6.536.949
	A00	RM		0	6.536.949	0	0	6.536.949	6.536.949
	10	JAMBI		0	5.126.410	0	0	5.126.410	5.126.410
	109071	DINAS PERKEBUNAN PROPINSI JAMBI	DK	0	200.900	0	0	200.900	200.900
	A00	RM		0	200.900	0	0	200.900	200.900
	109120	DINAS PERKEBUNAN PROPINSI JAMBI	TP	0	4.925.510	0	0	4.925.510	4.925.510

KETENTUAN

DIPA Induk ini dituangkan lebih lanjut ke dalam DIPA Petikan dan DIPA Petikan dimaksud berlaku sebagai dokumen pelaksanaan kegiatan Satker.



**DAFTAR ISIAN PELAKSANAAN ANGGARAN (DIPA) INDUK
TAHUN ANGGARAN 2023
NOMOR : DIPA-018.05-0/2023**



II. RINCIAN ALOKASI ANGGARAN PER SATKER

A. IDENTITAS UNIT :

1. KEMENTERIAN NEGARA / LEMBAGA : 018 KEMENTERIAN PERTANIAN
2. UNIT ORGANISASI : 018.05 Ditjen Perkebunan
3. PAGU : Rp.1.136.357.410.000
(SATU TRILIUN SERATUS TIGA PULUH ENAM MILIAR TIGA RATUS LIMA PULUH TUJUH JUTA EMPAT RATUS SEPULUH RIBU RUPIAH)

B. RINCIAN ALOKASI ANGGARAN PER SATKER

(dalam ribuan rupiah)

NO	KODE	PROGRAM / PROPINSI / SATKER / SUMBER DANA	KP KD DK TP UB	JENIS BELANJA				PAGU/TARGET PENDAPATAN	TERCATAT
				PEGAWAI	BARANG	MODAL	BANTUAN SOSIAL		
1	2	3	4	5	6	7	8	9=5+6+7+8	10
	A00	RM		0	4.925.510	0	0	4.925.510	4.925.510
	11	SUMATERA SELATAN		0	3.860.321	0	0	3.860.321	3.860.321
	119081	DINAS PERKEBUNAN PROVINSI SUMATERA SELATAN	DK	0	266.400	0	0	266.400	266.400
	A00	RM		0	266.400	0	0	266.400	266.400
	119132	DINAS PERKEBUNAN PROVINSI SUMATERA SELATAN	TP	0	3.593.921	0	0	3.593.921	3.593.921
	A00	RM		0	3.593.921	0	0	3.593.921	3.593.921
	12	LAMPUNG		0	2.907.597	0	0	2.907.597	2.907.597
	129072	DINAS PERKEBUNAN PROVINSI LAMPUNG	DK	0	248.100	0	0	248.100	248.100
	A00	RM		0	248.100	0	0	248.100	248.100
	129114	DINAS PERKEBUNAN PROVINSI LAMPUNG	TP	0	2.659.497	0	0	2.659.497	2.659.497
	A00	RM		0	2.659.497	0	0	2.659.497	2.659.497
	13	KALIMANTAN BARAT		0	20.826.066	1.600.000	0	22.426.066	22.426.066
	139127	DINAS PERKEBUNAN DAN PETERNAKAN PROVINSI KALIMANTAN BARAT	TP	0	5.191.360	0	0	5.191.360	5.191.360
	A00	RM		0	5.191.360	0	0	5.191.360	5.191.360
	567521	BALAI PROTEKSI TANAMAN PERKEBUNAN PONTIANAK	KD	0	15.634.706	1.600.000	0	17.234.706	17.234.706
	A00	RM		0	15.634.706	1.600.000	0	17.234.706	17.234.706
	14	KALIMANTAN TENGAH		0	2.804.818	0	0	2.804.818	2.804.818
	149067	DINAS PERKEBUNAN PROVINSI KALIMANTAN TENGAH	DK	0	121.200	0	0	121.200	121.200

KETENTUAN

DIPA Induk ini dituangkan lebih lanjut ke dalam DIPA Petikan dan DIPA Petikan dimaksud berlaku sebagai dokumen pelaksanaan kegiatan Satker.



DAFTAR ISI AN PELAKSANAAN ANGGARAN (DIPA) INDUK
TAHUN ANGGARAN 2023
NOMOR : DIPA-018.05-0/2023



II. RINCIAN ALOKASI ANGGARAN PER SATKER

A. IDENTITAS UNIT :

1. KEMENTERIAN NEGARA / LEMBAGA : 018 KEMENTERIAN PERTANIAN
2. UNIT ORGANISASI : 018.05 Ditjen Perkebunan
3. PAGU : Rp.1.136.357.410.000
(SATU TRILIUN SERATUS TIGA PULUH ENAM MILIAR TIGA RATUS LIMA PULUH TUJUH JUTA EMPAT RATUS SEPULUH RIBU RUPIAH)

B. RINCIAN ALOKASI ANGGARAN PER SATKER

(dalam ribuan rupiah)

NO	KODE	PROGRAM / PROPINSI / SATKER / SUMBER DANA	KP KD DK TP UB	JENIS BELANJA				PAGU/TARGET PENDAPATAN	TERCATAT
				PEGAWAI	BARANG	MODAL	BANTUAN SOSIAL		
1	2	3	4	5	6	7	8	9=5+6+7+8	10
	A00 RM			0	121.200	0	0	121.200	121.200
	149116 DINAS PERKEBUNAN PROVINSI KALIMANTAN TENGAH		TP	0	2.683.618	0	0	2.683.618	2.683.618
	A00 RM			0	2.683.618	0	0	2.683.618	2.683.618
	15 KALIMANTAN SELATAN			0	6.184.674	0	0	6.184.674	6.184.674
	159064 DINAS PERKEBUNAN DAN PETERNAKAN PROVINSI KALIMANTAN SELATAN		DK	0	147.100	0	0	147.100	147.100
	A00 RM			0	147.100	0	0	147.100	147.100
	159109 DINAS PERKEBUNAN DAN PETERNAKAN PROVINSI KALIMANTAN SELATAN		TP	0	6.037.574	0	0	6.037.574	6.037.574
	A00 RM			0	6.037.574	0	0	6.037.574	6.037.574
	16 KALIMANTAN TIMUR			0	1.712.558	0	0	1.712.558	1.712.558
	169066 DINAS PERKEBUNAN PROVINSI KALIMANTAN TIMUR		DK	0	134.100	0	0	134.100	134.100
	A00 RM			0	134.100	0	0	134.100	134.100
	169114 DINAS PERKEBUNAN PROVINSI KALIMANTAN TIMUR		TP	0	1.578.458	0	0	1.578.458	1.578.458
	A00 RM			0	1.578.458	0	0	1.578.458	1.578.458
	17 SULAWESI UTARA			0	6.964.082	0	0	6.964.082	6.964.082
	179062 DINAS PERKEBUNAN PROPINSI SULAWESI UTARA		DK	0	299.300	0	0	299.300	299.300
	A00 RM			0	299.300	0	0	299.300	299.300
	179105 DINAS PERKEBUNAN PROPINSI SULAWESI UTARA		TP	0	6.664.782	0	0	6.664.782	6.664.782
	A00 RM			0	6.664.782	0	0	6.664.782	6.664.782
	18 SULAWESI TENGAH			0	4.787.833	0	0	4.787.833	4.787.833

KETENTUAN

DIPA Induk ini dituangkan lebih lanjut ke dalam DIPA Petikan dan DIPA Petikan dimaksud berlaku sebagai dokumen pelaksanaan kegiatan Satker.



**DAFTAR ISIAN PELAKSANAAN ANGGARAN (DIPA) INDUK
TAHUN ANGGARAN 2023
NOMOR : DIPA-018.05-0/2023**



II. RINCIAN ALOKASI ANGGARAN PER SATKER

A. IDENTITAS UNIT :

1. KEMENTERIAN NEGARA / LEMBAGA : 018 KEMENTERIAN PERTANIAN
2. UNIT ORGANISASI : 018.05 Ditjen Perkebunan
3. PAGU : Rp.1.136.357.410.000
(SATU TRILIUN SERATUS TIGA PULUH ENAM MILIAR TIGA RATUS LIMA PULUH TUJUH JUTA EMPAT RATUS SEPULUH RIBU RUPIAH)

B. RINCIAN ALOKASI ANGGARAN PER SATKER

(dalam ribuan rupiah)


NO	KODE	PROGRAM / PROPINSI / SATKER / SUMBER DANA	KP KD DK TP UB	JENIS BELANJA				PAGU/TARGET PENDAPATAN	TERCATAT
				PEGAWAI	BARANG	MODAL	BANTUAN SOSIAL		
1	2	3	4	5	6	7	8	9=5+6+7+8	10
	180345	DINAS PERKEBUNAN DAN PETERNAKAN KAB. TOLI-TOLI	TP	0	849.164	0	0	849.164	849.164
	A00	RM		0	849.164	0	0	849.164	849.164
	189084	DINAS PERKEBUNAN DAN PETERNAKAN PROVINSI SULAWESI TENGAH	DK	0	214.600	0	0	214.600	214.600
	A00	RM		0	214.600	0	0	214.600	214.600
	189133	DINAS PERKEBUNAN DAN PETERNAKAN PROVINSI SULAWESI TENGAH	TP	0	3.724.069	0	0	3.724.069	3.724.069
	A00	RM		0	3.724.069	0	0	3.724.069	3.724.069
	19	SULAWESI SELATAN		0	14.319.439	0	0	14.319.439	14.319.439
	199078	DINAS TANAMAN PANGAN, HORTIKULTURA DAN PERKEBUNAN PROVINSI SULAWESI SELATAN	DK	0	279.700	0	0	279.700	279.700
	A00	RM		0	279.700	0	0	279.700	279.700
	199127	DINAS TANAMAN PANGAN, HORTIKULTURA DAN PERKEBUNAN PROVINSI SULAWESI SELATAN	TP	0	11.378.782	0	0	11.378.782	11.378.782
	A00	RM		0	11.378.782	0	0	11.378.782	11.378.782
	199411	DINAS PERTANIAN DAN KETAHANAN PANGAN KABUPATEN WAJO	TP	0	2.192.233	0	0	2.192.233	2.192.233
	A00	RM		0	2.192.233	0	0	2.192.233	2.192.233
	199572	DINAS PERTANIAN DAN KETAHANAN PANGAN KABUPATEN LUWU TIMUR	TP	0	468.724	0	0	468.724	468.724
	A00	RM		0	468.724	0	0	468.724	468.724
	20	SULAWESI TENGGARA		0	17.493.802	0	0	17.493.802	17.493.802
	200477	DINAS PERKEBUNAN DAN PETERNAKAN KABUPATEN KOLAKA	TP	0	3.225.000	0	0	3.225.000	3.225.000
	A00	RM		0	3.225.000	0	0	3.225.000	3.225.000
	200831	DINAS PERKEBUNAN DAN PETERNAKAN KAB. KOLAKA UTARA	TP	0	1.795.040	0	0	1.795.040	1.795.040

KETENTUAN

DIPA Induk ini dituangkan lebih lanjut ke dalam DIPA Petikan dan DIPA Petikan dimaksud berlaku sebagai dokumen pelaksanaan kegiatan Satker.



DAFTAR ISI AN PELAKSANAAN ANGGARAN (DIPA) INDUK
TAHUN ANGGARAN 2023
NOMOR : DIPA-018.05-0/2023



II. RINCIAN ALOKASI ANGGARAN PER SATKER

A. IDENTITAS UNIT :

1. KEMENTERIAN NEGARA / LEMBAGA : 018 KEMENTERIAN PERTANIAN
2. UNIT ORGANISASI : 018.05 Ditjen Perkebunan
3. PAGU : Rp.1.136.357.410.000
(SATU TRILIUN SERATUS TIGA PULUH ENAM MILIAR TIGA RATUS LIMA PULUH TUJUH JUTA EMPAT RATUS SEPULUH RIBU RUPIAH)

B. RINCIAN ALOKASI ANGGARAN PER SATKER

(dalam ribuan rupiah)

NO	KODE	PROGRAM / PROPINSI / SATKER / SUMBER DANA	KP KD DK TP UB	JENIS BELANJA				PAGU/TARGET PENDAPATAN	TERCATAT
				PEGAWAI	BARANG	MODAL	BANTUAN SOSIAL		
1	2	3	4	5	6	7	8	9=5+6+7+8	10
	A00	RM		0	1.795.040	0	0	1.795.040	1.795.040
	201206	DINAS PERKEBUNAN DAN HORTIKULTURA KAB. KOLAKA TIMUR	TP	0	6.069.758	0	0	6.069.758	6.069.758
	A00	RM		0	6.069.758	0	0	6.069.758	6.069.758
	209008	DINAS PERKEBUNAN & HORTIKULTURA PROP. SULAWESI TENGGARA	DK	0	155.700	0	0	155.700	155.700
	A00	RM		0	155.700	0	0	155.700	155.700
	209109	DINAS PERKEBUNAN & HORTIKULTURA PROP. SULAWESI TENGGARA	TP	0	6.248.304	0	0	6.248.304	6.248.304
	A00	RM		0	6.248.304	0	0	6.248.304	6.248.304
	21	MALUKU		0	41.967.960	81.841.930	0	123.809.890	123.809.890
	219001	DINAS PERTANIAN PROVINSI MALUKU	DK	0	43.600	0	0	43.600	43.600
	A00	RM		0	43.600	0	0	43.600	43.600
	219092	DINAS PERTANIAN PROVINSI MALUKU	TP	0	1.904.680	0	0	1.904.680	1.904.680
	A00	RM		0	1.904.680	0	0	1.904.680	1.904.680
	567717	BALAI BESAR PERBENIHAN DAN PROTEKSI TANAMAN PERKEBUNAN (BBP2TP) AMBON	KD	0	40.019.680	81.841.930	0	121.861.610	121.861.610
	A00	RM		0	38.204.680	8.356.930	0	46.561.610	46.561.610
	K03	PBS		0	1.815.000	73.485.000	0	75.300.000	75.300.000
	22	BALI		0	4.622.185	0	0	4.622.185	4.622.185
	229061	DINAS PERTANIAN DAN KETAHANAN PANGAN PROVINSI BALI	DK	0	242.950	0	0	242.950	242.950
	A00	RM		0	242.950	0	0	242.950	242.950

KETENTUAN

DIPA Induk ini dituangkan lebih lanjut ke dalam DIPA Petikan dan DIPA Petikan dimaksud berlaku sebagai dokumen pelaksanaan kegiatan Satker.



**DAFTAR ISI AN PELAKSANAAN ANGGARAN (DIPA) INDUK
TAHUN ANGGARAN 2023
NOMOR : DIPA-018.05-0/2023**



II. RINCIAN ALOKASI ANGGARAN PER SATKER

A. IDENTITAS UNIT :

1. KEMENTERIAN NEGARA / LEMBAGA : 018 KEMENTERIAN PERTANIAN
2. UNIT ORGANISASI : 018.05 Ditjen Perkebunan
3. PAGU : Rp.1.136.357.410.000
(SATU TRILIUN SERATUS TIGA PULUH ENAM MILIAR TIGA RATUS LIMA PULUH TUJUH JUTA EMPAT RATUS SEPULUH RIBU RUPIAH)

B. RINCIAN ALOKASI ANGGARAN PER SATKER

(dalam ribuan rupiah)


NO	KODE	PROGRAM / PROPINSI / SATKER / SUMBER DANA	KP KD DK TP UB	JENIS BELANJA				PAGU/TARGET PENDAPATAN	TERCATAT
				PEGAWAI	BARANG	MODAL	BANTUAN SOSIAL		
1	2	3	4	5	6	7	8	9=5+6+7+8	10
	229101	DINAS PERTANIAN DAN KETAHANAN PANGAN PROVINSI BALI	TP	0	4.379.235	0	0	4.379.235	4.379.235
	A00	RM		0	4.379.235	0	0	4.379.235	4.379.235
	23	NUSA TENGGARA BARAT		0	4.813.625	0	0	4.813.625	4.813.625
	239072	DINAS PERTANIAN DAN PERKEBUNAN PROVINSI NUSA TENGGARA BARAT	DK	0	156.100	0	0	156.100	156.100
	A00	RM		0	156.100	0	0	156.100	156.100
	239128	DINAS PERTANIAN DAN PERKEBUNAN PROVINSI NUSA TENGGARA BARAT	TP	0	4.657.525	0	0	4.657.525	4.657.525
	A00	RM		0	4.657.525	0	0	4.657.525	4.657.525
	24	NUSA TENGGARA TIMUR		0	2.784.629	0	0	2.784.629	2.784.629
	249031	DINAS PERTANIAN DAN KETAHANAN PANGAN PROVINSI NUSA TENGGARA TIMUR	DK	0	226.900	0	0	226.900	226.900
	A00	RM		0	226.900	0	0	226.900	226.900
	249160	DINAS PERTANIAN DAN KETAHANAN PANGAN PROVINSI NUSA TENGGARA TIMUR	TP	0	2.557.729	0	0	2.557.729	2.557.729
	A00	RM		0	2.557.729	0	0	2.557.729	2.557.729
	25	PAPUA		0	13.216.426	0	0	13.216.426	13.216.426
	259060	DINAS PERTANIAN DAN PANGAN PROVINSI PAPUA	DK	0	165.900	0	0	165.900	165.900
	A00	RM		0	165.900	0	0	165.900	165.900
	259099	DINAS PERTANIAN DAN PANGAN PROVINSI PAPUA	TP	0	13.050.526	0	0	13.050.526	13.050.526
	A00	RM		0	13.050.526	0	0	13.050.526	13.050.526
	26	BENGGKULU		0	2.624.222	0	0	2.624.222	2.624.222
	269065	DINAS TANAMAN PANGAN HORTIKULTURA DAN PERKEBUNAN PROVINSI BENGKULU	DK	0	136.000	0	0	136.000	136.000

KETENTUAN

DIPA Induk ini dituangkan lebih lanjut ke dalam DIPA Petikan dan DIPA Petikan dimaksud berlaku sebagai dokumen pelaksanaan kegiatan Satker.



DAFTAR ISIAN PELAKSANAAN ANGGARAN (DIPA) INDUK
TAHUN ANGGARAN 2023
NOMOR : DIPA-018.05-0/2023



II. RINCIAN ALOKASI ANGGARAN PER SATKER

A. IDENTITAS UNIT :

1. KEMENTERIAN NEGARA / LEMBAGA : 018 KEMENTERIAN PERTANIAN
2. UNIT ORGANISASI : 018.05 Ditjen Perkebunan
3. PAGU : Rp.1.136.357.410.000
(SATU TRILIUN SERATUS TIGA PULUH ENAM MILIAR TIGA RATUS LIMA PULUH TUJUH JUTA EMPAT RATUS SEPULUH RIBU RUPIAH)

B. RINCIAN ALOKASI ANGGARAN PER SATKER

(dalam ribuan rupiah)

NO	KODE	PROGRAM / PROPINSI / SATKER / SUMBER DANA	KP KD DK TP UB	JENIS BELANJA				PAGU/TARGET PENDAPATAN	TERCATAT
				PEGAWAI	BARANG	MODAL	BANTUAN SOSIAL		
1	2	3	4	5	6	7	8	9=5+6+7+8	10
	A00	RM		0	136.000	0	0	136.000	136.000
	269111	DINAS TANAMAN PANGAN HORTIKULTURA DAN PERKEBUNAN PROVINSI BENGKULU	TP	0	2.488.222	0	0	2.488.222	2.488.222
	A00	RM		0	2.488.222	0	0	2.488.222	2.488.222
	28	MALUKU UTARA		0	10.125.452	0	0	10.125.452	10.125.452
	289035	DINAS PERTANIAN PROVINSI MALUKU UTARA	DK	0	97.100	0	0	97.100	97.100
	A00	RM		0	97.100	0	0	97.100	97.100
	289105	DINAS PERTANIAN PROVINSI MALUKU UTARA	TP	0	10.028.352	0	0	10.028.352	10.028.352
	A00	RM		0	10.028.352	0	0	10.028.352	10.028.352
	29	BANTEN		0	1.776.715	0	0	1.776.715	1.776.715
	299347	DINAS PERTANIAN PROVINSI BANTEN	DK	0	99.200	0	0	99.200	99.200
	A00	RM		0	99.200	0	0	99.200	99.200
	299382	DINAS PERTANIAN PROVINSI BANTEN	TP	0	1.677.515	0	0	1.677.515	1.677.515
	A00	RM		0	1.677.515	0	0	1.677.515	1.677.515
	30	KEP. BANGKA BELITUNG		0	3.036.136	0	0	3.036.136	3.036.136
	309033	DINAS PERTANIAN PROVINSI KEPULAUAN BANGKA BELITUNG	DK	0	137.260	0	0	137.260	137.260
	A00	RM		0	137.260	0	0	137.260	137.260
	309165	DINAS PERTANIAN PROVINSI KEPULAUAN BANGKA BELITUNG	TP	0	2.898.876	0	0	2.898.876	2.898.876
	A00	RM		0	2.898.876	0	0	2.898.876	2.898.876
	31	GORONTALO		0	3.718.074	0	0	3.718.074	3.718.074

KETENTUAN

DIPA Induk ini dituangkan lebih lanjut ke dalam DIPA Petikan dan DIPA Petikan dimaksud berlaku sebagai dokumen pelaksanaan kegiatan Satker.



**DAFTAR ISIAN PELAKSANAAN ANGGARAN (DIPA) INDUK
TAHUN ANGGARAN 2023
NOMOR : DIPA-018.05-0/2023**



II. RINCIAN ALOKASI ANGGARAN PER SATKER

A. IDENTITAS UNIT :

1. KEMENTERIAN NEGARA / LEMBAGA : 018 KEMENTERIAN PERTANIAN
2. UNIT ORGANISASI : 018.05 Ditjen Perkebunan
3. PAGU : Rp.1.136.357.410.000
(SATU TRILIUN SERATUS TIGA PULUH ENAM MILIAR TIGA RATUS LIMA PULUH TUJUH JUTA EMPAT RATUS SEPULUH RIBU RUPIAH)

B. RINCIAN ALOKASI ANGGARAN PER SATKER

(dalam ribuan rupiah)

NO	KODE	PROGRAM / PROPINSI / SATKER / SUMBER DANA	KP KD DK TP UB	JENIS BELANJA				PAGU/TARGET PENDAPATAN	TERCATAT
				PEGAWAI	BARANG	MODAL	BANTUAN SOSIAL		
1	2	3	4	5	6	7	8	9=5+6+7+8	10
	319057	DINAS PERTANIAN PROVINSI GORONTALO	DK	0	111.200	0	0	111.200	111.200
	A00	RM		0	111.200	0	0	111.200	111.200
	319090	DINAS PERTANIAN PROVINSI GORONTALO	TP	0	3.606.874	0	0	3.606.874	3.606.874
	A00	RM		0	3.606.874	0	0	3.606.874	3.606.874
	32	KEPULAUAN RIAU		0	595.150	0	0	595.150	595.150
	329027	DINAS KETAHANAN PANGAN, PERTANIAN DAN KESEHATAN HEWAN PROVINSI KEPULAUAN	DK	0	50.600	0	0	50.600	50.600
	A00	RM		0	50.600	0	0	50.600	50.600
	329079	DINAS KETAHANAN PANGAN, PERTANIAN DAN KESEHATAN HEWAN PROVINSI KEPULAUAN	TP	0	544.550	0	0	544.550	544.550
	A00	RM		0	544.550	0	0	544.550	544.550
	33	PAPUA BARAT		0	7.136.732	0	0	7.136.732	7.136.732
	330023	DINAS TANAMAN PANGAN, HORTIKULTURA DAN PERKEBUNAN PROVINSI PAPUA BARAT	DK	0	127.050	0	0	127.050	127.050
	A00	RM		0	127.050	0	0	127.050	127.050
	330024	DINAS TANAMAN PANGAN, HORTIKULTURA DAN PERKEBUNAN PROVINSI PAPUA BARAT	TP	0	7.009.682	0	0	7.009.682	7.009.682
	A00	RM		0	7.009.682	0	0	7.009.682	7.009.682
	34	SULAWESI BARAT		0	4.133.669	0	0	4.133.669	4.133.669
	340999	DINAS PERKEBUNAN PROVINSI SULAWESI BARAT	DK	0	108.100	0	0	108.100	108.100
	A00	RM		0	108.100	0	0	108.100	108.100
	341001	DINAS PERKEBUNAN PROVINSI SULAWESI BARAT	TP	0	4.025.569	0	0	4.025.569	4.025.569
	A00	RM		0	4.025.569	0	0	4.025.569	4.025.569

KETENTUAN

DIPA Induk ini dituangkan lebih lanjut ke dalam DIPA Petikan dan DIPA Petikan dimaksud berlaku sebagai dokumen pelaksanaan kegiatan Satker.



DAFTAR ISIAN PELAKSANAAN ANGGARAN (DIPA) INDUK
TAHUN ANGGARAN 2023
NOMOR : DIPA-018.05-0/2023



II. RINCIAN ALOKASI ANGGARAN PER SATKER

A. IDENTITAS UNIT :

1. KEMENTERIAN NEGARA / LEMBAGA : 018 KEMENTERIAN PERTANIAN
2. UNIT ORGANISASI : 018.05 Ditjen Perkebunan
3. PAGU : Rp.1.136.357.410.000
(SATU TRILIUN SERATUS TIGA PULUH ENAM MILIAR TIGA RATUS LIMA PULUH TUJUH JUTA EMPAT RATUS SEPULUH RIBU RUPIAH)

B. RINCIAN ALOKASI ANGGARAN PER SATKER

(dalam ribuan rupiah)


NO	KODE	PROGRAM / PROPINSI / SATKER / SUMBER DANA	KP KD DK TP UB	JENIS BELANJA				PAGU/TARGET PENDAPATAN	TERCATAT
				PEGAWAI	BARANG	MODAL	BANTUAN SOSIAL		
1	2	3	4	5	6	7	8	9=5+6+7+8	10
	35	KALIMANTAN UTARA		0	1.714.437	0	0	1.714.437	1.714.437
	417669	DINAS PERTANIAN DAN KETAHANAN PANGAN PROVINSI KALIMANTAN UTARA	DK	0	68.100	0	0	68.100	68.100
	A00	RM		0	68.100	0	0	68.100	68.100
	417670	DINAS PERTANIAN DAN KETAHANAN PANGAN PROVINSI KALIMANTAN UTARA	TP	0	1.646.337	0	0	1.646.337	1.646.337
	A00	RM		0	1.646.337	0	0	1.646.337	1.646.337
	018.05.WA	Program Dukungan Manajemen		66.191.590	132.323.181	2.187.479	0	200.702.250	113.335.286
	01	DKI JAKARTA		29.859.901	87.423.034	972.240	0	118.255.175	75.284.432
	238830	DIREKTORAT JENDERAL PERKEBUNAN	KP	29.859.901	87.423.034	972.240	0	118.255.175	75.284.432
	A00	RM		29.859.901	87.411.034	972.240	0	118.243.175	75.272.432
	D00	PNBP		0	12.000	0	0	12.000	12.000
		Target Pendapatan						65.000	
	02	JAWA BARAT		0	1.648.786	0	0	1.648.786	1.648.786
	021215	DINAS PERTANIAN KABUPATEN BANDUNG	TP	0	700.000	0	0	700.000	700.000
	A00	RM		0	700.000	0	0	700.000	700.000
	029101	DINAS PERKEBUNAN PROVINSI JAWA BARAT	DK	0	812.726	0	0	812.726	812.726
	A00	RM		0	812.726	0	0	812.726	812.726
	029161	DINAS PERKEBUNAN PROVINSI JAWA BARAT	TP	0	136.060	0	0	136.060	136.060
	A00	RM		0	136.060	0	0	136.060	136.060
	03	JAWA TENGAH		0	597.568	0	0	597.568	597.568

KETENTUAN

DIPA Induk ini dituangkan lebih lanjut ke dalam DIPA Petikan dan DIPA Petikan dimaksud berlaku sebagai dokumen pelaksanaan kegiatan Satker.



DAFTAR ISIAN PELAKSANAAN ANGGARAN (DIPA) INDUK
TAHUN ANGGARAN 2023
NOMOR : DIPA-018.05-0/2023



II. RINCIAN ALOKASI ANGGARAN PER SATKER

A. IDENTITAS UNIT :

1. KEMENTERIAN NEGARA / LEMBAGA : 018 KEMENTERIAN PERTANIAN
2. UNIT ORGANISASI : 018.05 Ditjen Perkebunan
3. PAGU : Rp.1.136.357.410.000
(SATU TRILIUN SERATUS TIGA PULUH ENAM MILIAR TIGA RATUS LIMA PULUH TUJUH JUTA EMPAT RATUS SEPULUH RIBU RUPIAH)

B. RINCIAN ALOKASI ANGGARAN PER SATKER

(dalam ribuan rupiah)


NO	KODE	PROGRAM / PROPINSI / SATKER / SUMBER DANA	KP KD DK TP UB	JENIS BELANJA				PAGU/TARGET PENDAPATAN	TERCATAT
				PEGAWAI	BARANG	MODAL	BANTUAN SOSIAL		
1	2	3	4	5	6	7	8	9=5+6+7+8	10
	039098	DINAS PERTANIAN DAN PERKEBUNAN PROVINSI JAWA TENGAH	DK	0	363.068	0	0	363.068	363.068
	A00	RM		0	363.068	0	0	363.068	363.068
	039153	DINAS PERTANIAN DAN PERKEBUNAN PROVINSI JAWA TENGAH	TP	0	234.500	0	0	234.500	234.500
	A00	RM		0	234.500	0	0	234.500	234.500
	04	DI YOGYAKARTA		0	399.533	0	0	399.533	399.533
	049058	DINAS PERTANIAN DAN KETAHANAN PANGAN PROV. D.I. YOGYAKARTA	DK	0	246.800	0	0	246.800	246.800
	A00	RM		0	246.800	0	0	246.800	246.800
	049089	DINAS PERTANIAN DAN KETAHANAN PANGAN PROV. D.I. YOGYAKARTA	TP	0	152.733	0	0	152.733	152.733
	A00	RM		0	152.733	0	0	152.733	152.733
	05	JAWA TIMUR		10.834.910	6.482.140	40.000	0	17.357.050	3.679.886
	059114	DINAS PERKEBUNAN PROVINSI JAWA TIMUR	DK	0	499.334	0	0	499.334	499.334
	A00	RM		0	499.334	0	0	499.334	499.334
	567338	BALAI BESAR PERBENIHAN DAN PROTEKSI TANAMAN PERKEBUNAN (BBP2TP) SURABAYA	KD	10.834.910	5.982.806	40.000	0	16.857.716	3.180.552
	A00	RM		10.834.910	5.886.594	0	0	16.721.504	3.044.340
	D00	PNBP Target Pendapatan		0	96.212	40.000	0	136.212	136.212
	06	ACEH		0	805.288	0	0	805.288	805.288
	060100	DINAS PERTANIAN DAN PERKEBUNAN ACEH	DK	0	632.568	0	0	632.568	632.568
	A00	RM		0	632.568	0	0	632.568	632.568

KETENTUAN

DIPA Induk ini dituangkan lebih lanjut ke dalam DIPA Petikan dan DIPA Petikan dimaksud berlaku sebagai dokumen pelaksanaan kegiatan Satker.



**DAFTAR ISIAN PELAKSANAAN ANGGARAN (DIPA) INDUK
TAHUN ANGGARAN 2023
NOMOR : DIPA-018.05-0/2023**



DS:8277-1821-0502-5083

II. RINCIAN ALOKASI ANGGARAN PER SATKER

A. IDENTITAS UNIT :

1. KEMENTERIAN NEGARA / LEMBAGA : 018 KEMENTERIAN PERTANIAN
2. UNIT ORGANISASI : 018.05 Ditjen Perkebunan
3. PAGU : Rp.1.136.357.410.000
(SATU TRILIUN SERATUS TIGA PULUH ENAM MILIAR TIGA RATUS LIMA PULUH TUJUH JUTA EMPAT RATUS SEPULUH RIBU RUPIAH)

B. RINCIAN ALOKASI ANGGARAN PER SATKER

(dalam ribuan rupiah)


NO	KODE	PROGRAM / PROPINSI / SATKER / SUMBER DANA	KP KD DK TP UB	JENIS BELANJA				PAGU/TARGET PENDAPATAN	TERCATAT
				PEGAWAI	BARANG	MODAL	BANTUAN SOSIAL		
1	2	3	4	5	6	7	8	9=5+6+7+8	10
	060102	DINAS PERTANIAN DAN PERKEBUNAN ACEH	TP	0	172.720	0	0	172.720	172.720
	A00	RM		0	172.720	0	0	172.720	172.720
	07	SUMATERA UTARA		12.291.946	5.937.175	0	0	18.229.121	3.380.571
	079077	DINAS PERKEBUNAN PROV SUMATERA UTARA	DK	0	370.991	0	0	370.991	370.991
	A00	RM		0	370.991	0	0	370.991	370.991
	079126	DINAS PERKEBUNAN PROV SUMATERA UTARA	TP	0	163.760	0	0	163.760	163.760
	A00	RM		0	163.760	0	0	163.760	163.760
	567408	BALAI BESAR PERBENIHAN DAN PROTEKSI TANAMAN PERKEBUNAN (BBP2TP) MEDAN	KD	12.291.946	5.402.424	0	0	17.694.370	2.845.820
	A00	RM		12.291.946	4.883.406	0	0	17.175.352	2.326.802
	D00	PNBP		0	519.018	0	0	519.018	519.018
		Target Pendapatan						1.144.121	
	08	SUMATERA BARAT		0	571.584	0	0	571.584	571.584
	089083	DINAS TANAMAN PANGAN HORTIKULTURA DAN PERKEBUNAN PROVINSI SUMATERA BARAT	DK	0	457.127	0	0	457.127	457.127
	A00	RM		0	457.127	0	0	457.127	457.127
	089132	DINAS TANAMAN PANGAN HORTIKULTURA DAN PERKEBUNAN PROVINSI SUMATERA BARAT	TP	0	114.457	0	0	114.457	114.457
	A00	RM		0	114.457	0	0	114.457	114.457
	09	RIAU		0	1.124.167	0	0	1.124.167	1.124.167
	091328	DINAS KETAHANAN PANGAN DAN PERTANIAN KABUPATEN KEPULAUAN MERANTI	TP	0	424.167	0	0	424.167	424.167
	A00	RM		0	424.167	0	0	424.167	424.167

KETENTUAN

DIPA Induk ini dituangkan lebih lanjut ke dalam DIPA Petikan dan DIPA Petikan dimaksud berlaku sebagai dokumen pelaksanaan kegiatan Satker.



**DAFTAR ISI AN PELAKSANAAN ANGGARAN (DIPA) INDUK
TAHUN ANGGARAN 2023
NOMOR : DIPA-018.05-0/2023**



II. RINCIAN ALOKASI ANGGARAN PER SATKER

A. IDENTITAS UNIT :

1. KEMENTERIAN NEGARA / LEMBAGA : 018 KEMENTERIAN PERTANIAN
2. UNIT ORGANISASI : 018.05 Ditjen Perkebunan
3. PAGU : Rp.1.136.357.410.000
(SATU TRILIUN SERATUS TIGA PULUH ENAM MILIAR TIGA RATUS LIMA PULUH TUJUH JUTA EMPAT RATUS SEPULUH RIBU RUPIAH)

B. RINCIAN ALOKASI ANGGARAN PER SATKER

(dalam ribuan rupiah)

NO	KODE	PROGRAM / PROPINSI / SATKER / SUMBER DANA	KP KD DK TP UB	JENIS BELANJA				PAGU/TARGET PENDAPATAN	TERCATAT
				PEGAWAI	BARANG	MODAL	BANTUAN SOSIAL		
1	2	3	4	5	6	7	8	9=5+6+7+8	10
	099270	DINAS PERKEBUNAN PROVINSI RIAU	DK	0	353.850	0	0	353.850	353.850
	A00	RM		0	353.850	0	0	353.850	353.850
	099316	DINAS PERKEBUNAN PROVINSI RIAU	TP	0	346.150	0	0	346.150	346.150
	A00	RM		0	346.150	0	0	346.150	346.150
	10	JAMBI		0	761.085	0	0	761.085	761.085
	109071	DINAS PERKEBUNAN PROPINSI JAMBI	DK	0	633.605	0	0	633.605	633.605
	A00	RM		0	633.605	0	0	633.605	633.605
	109120	DINAS PERKEBUNAN PROPINSI JAMBI	TP	0	127.480	0	0	127.480	127.480
	A00	RM		0	127.480	0	0	127.480	127.480
	11	SUMATERA SELATAN		0	800.000	0	0	800.000	800.000
	119081	DINAS PERKEBUNAN PROVINSI SUMATERA SELATAN	DK	0	451.200	0	0	451.200	451.200
	A00	RM		0	451.200	0	0	451.200	451.200
	119132	DINAS PERKEBUNAN PROVINSI SUMATERA SELATAN	TP	0	348.800	0	0	348.800	348.800
	A00	RM		0	348.800	0	0	348.800	348.800
	12	LAMPUNG		0	706.334	0	0	706.334	706.334
	129072	DINAS PERKEBUNAN PROVINSI LAMPUNG	DK	0	507.728	0	0	507.728	507.728
	A00	RM		0	507.728	0	0	507.728	507.728
	129114	DINAS PERKEBUNAN PROVINSI LAMPUNG	TP	0	198.606	0	0	198.606	198.606
	A00	RM		0	198.606	0	0	198.606	198.606

KETENTUAN

DIPA Induk ini dituangkan lebih lanjut ke dalam DIPA Petikan dan DIPA Petikan dimaksud berlaku sebagai dokumen pelaksanaan kegiatan Satker.



DAFTAR ISIAN PELAKSANAAN ANGGARAN (DIPA) INDUK
TAHUN ANGGARAN 2023
NOMOR : DIPA-018.05-0/2023



II. RINCIAN ALOKASI ANGGARAN PER SATKER

A. IDENTITAS UNIT :

1. KEMENTERIAN NEGARA / LEMBAGA : 018 KEMENTERIAN PERTANIAN
2. UNIT ORGANISASI : 018.05 Ditjen Perkebunan
3. PAGU : Rp.1.136.357.410.000
(SATU TRILIUN SERATUS TIGA PULUH ENAM MILIAR TIGA RATUS LIMA PULUH TUJUH JUTA EMPAT RATUS SEPULUH RIBU RUPIAH)

B. RINCIAN ALOKASI ANGGARAN PER SATKER

(dalam ribuan rupiah)

NO	KODE	PROGRAM / PROPINSI / SATKER / SUMBER DANA	KP KD DK TP UB	JENIS BELANJA				PAGU/TARGET PENDAPATAN	TERCATAT
				PEGAWAI	BARANG	MODAL	BANTUAN SOSIAL		
1	2	3	4	5	6	7	8	9=5+6+7+8	10
	13	KALIMANTAN BARAT		5.429.416	4.419.693	196.999	0	10.046.108	3.020.479
	139076	DINAS PERKEBUNAN DAN PETERNAKAN PROVINSI KALIMANTAN BARAT	DK	0	593.311	0	0	593.311	593.311
	A00	RM		0	593.311	0	0	593.311	593.311
	139127	DINAS PERKEBUNAN DAN PETERNAKAN PROVINSI KALIMANTAN BARAT	TP	0	88.440	0	0	88.440	88.440
	A00	RM		0	88.440	0	0	88.440	88.440
	567521	BALAI PROTEKSI TANAMAN PERKEBUNAN PONTIANAK	KD	5.429.416	3.737.942	196.999	0	9.364.357	2.338.728
	A00	RM		5.429.416	3.737.942	179.000	0	9.346.358	2.320.729
	D00	PNBP		0	0	17.999	0	17.999	17.999
		Target Pendapatan						32.500	
	14	KALIMANTAN TENGAH		0	381.751	0	0	381.751	381.751
	149067	DINAS PERKEBUNAN PROVINSI KALIMANTAN TENGAH	DK	0	231.751	0	0	231.751	231.751
	A00	RM		0	231.751	0	0	231.751	231.751
	149116	DINAS PERKEBUNAN PROVINSI KALIMANTAN TENGAH	TP	0	150.000	0	0	150.000	150.000
	A00	RM		0	150.000	0	0	150.000	150.000
	15	KALIMANTAN SELATAN		0	424.168	0	0	424.168	424.168
	159064	DINAS PERKEBUNAN DAN PETERNAKAN PROVINSI KALIMANTAN SELATAN	DK	0	349.048	0	0	349.048	349.048
	A00	RM		0	349.048	0	0	349.048	349.048
	159109	DINAS PERKEBUNAN DAN PETERNAKAN PROVINSI KALIMANTAN SELATAN	TP	0	75.120	0	0	75.120	75.120
	A00	RM		0	75.120	0	0	75.120	75.120

KETENTUAN

DIPA Induk ini dituangkan lebih lanjut ke dalam DIPA Petikan dan DIPA Petikan dimaksud berlaku sebagai dokumen pelaksanaan kegiatan Satker.



**DAFTAR ISIAN PELAKSANAAN ANGGARAN (DIPA) INDUK
TAHUN ANGGARAN 2023
NOMOR : DIPA-018.05-0/2023**



II. RINCIAN ALOKASI ANGGARAN PER SATKER

A. IDENTITAS UNIT :

1. KEMENTERIAN NEGARA / LEMBAGA : 018 KEMENTERIAN PERTANIAN
2. UNIT ORGANISASI : 018.05 Ditjen Perkebunan
3. PAGU : Rp.1.136.357.410.000
(SATU TRILIUN SERATUS TIGA PULUH ENAM MILIAR TIGA RATUS LIMA PULUH TUJUH JUTA EMPAT RATUS SEPULUH RIBU RUPIAH)

B. RINCIAN ALOKASI ANGGARAN PER SATKER

(dalam ribuan rupiah)


NO	KODE	PROGRAM / PROPINSI / SATKER / SUMBER DANA	KP KD DK TP UB	JENIS BELANJA				PAGU/TARGET PENDAPATAN	TERCATAT
				PEGAWAI	BARANG	MODAL	BANTUAN SOSIAL		
1	2	3	4	5	6	7	8	9=5+6+7+8	10
	16	KALIMANTAN TIMUR		0	474.334	0	0	474.334	474.334
	169066	DINAS PERKEBUNAN PROVINSI KALIMANTAN TIMUR	DK	0	347.464	0	0	347.464	347.464
	A00	RM		0	347.464	0	0	347.464	347.464
	169114	DINAS PERKEBUNAN PROVINSI KALIMANTAN TIMUR	TP	0	126.870	0	0	126.870	126.870
	A00	RM		0	126.870	0	0	126.870	126.870
	17	SULAWESI UTARA		0	800.000	0	0	800.000	800.000
	179062	DINAS PERKEBUNAN PROPINSI SULAWESI UTARA	DK	0	491.200	0	0	491.200	491.200
	A00	RM		0	491.200	0	0	491.200	491.200
	179105	DINAS PERKEBUNAN PROPINSI SULAWESI UTARA	TP	0	308.800	0	0	308.800	308.800
	A00	RM		0	308.800	0	0	308.800	308.800
	18	SULAWESI TENGAH		0	1.203.002	0	0	1.203.002	1.203.002
	180345	DINAS PERKEBUNAN DAN PETERNAKAN KAB. TOLI-TOLI	TP	0	339.334	0	0	339.334	339.334
	A00	RM		0	339.334	0	0	339.334	339.334
	189084	DINAS PERKEBUNAN DAN PETERNAKAN PROVINSI SULAWESI TENGAH	DK	0	764.608	0	0	764.608	764.608
	A00	RM		0	764.608	0	0	764.608	764.608
	189133	DINAS PERKEBUNAN DAN PETERNAKAN PROVINSI SULAWESI TENGAH	TP	0	99.060	0	0	99.060	99.060
	A00	RM		0	99.060	0	0	99.060	99.060
	19	SULAWESI SELATAN		0	1.563.502	0	0	1.563.502	1.563.502
	199078	DINAS TANAMAN PANGAN, HORTIKULTURA DAN PERKEBUNAN PROVINSI SULAWESI SELATAN	DK	0	460.020	0	0	460.020	460.020

KETENTUAN

DIPA Induk ini dituangkan lebih lanjut ke dalam DIPA Petikan dan DIPA Petikan dimaksud berlaku sebagai dokumen pelaksanaan kegiatan Satker.



**DAFTAR ISI AN PELAKSANAAN ANGGARAN (DIPA) INDUK
TAHUN ANGGARAN 2023
NOMOR : DIPA-018.05-0/2023**



II. RINCIAN ALOKASI ANGGARAN PER SATKER

A. IDENTITAS UNIT :

1. KEMENTERIAN NEGARA / LEMBAGA : 018 KEMENTERIAN PERTANIAN
2. UNIT ORGANISASI : 018.05 Ditjen Perkebunan
3. PAGU : Rp.1.136.357.410.000
(SATU TRILIUN SERATUS TIGA PULUH ENAM MILIAR TIGA RATUS LIMA PULUH TUJUH JUTA EMPAT RATUS SEPULUH RIBU RUPIAH)

B. RINCIAN ALOKASI ANGGARAN PER SATKER

(dalam ribuan rupiah)

NO	KODE	PROGRAM / PROPINSI / SATKER / SUMBER DANA	KP KD DK TP UB	JENIS BELANJA				PAGU/TARGET PENDAPATAN	TERCATAT
				PEGAWAI	BARANG	MODAL	BANTUAN SOSIAL		
1	2	3	4	5	6	7	8	9=5+6+7+8	10
	A00	RM		0	460.020	0	0	460.020	460.020
	199127	DINAS TANAMAN PANGAN, HORTIKULTURA DAN PERKEBUNAN PROVINSI SULAWESI SELATAN	TP	0	339.980	0	0	339.980	339.980
	A00	RM		0	339.980	0	0	339.980	339.980
	199411	DINAS PERTANIAN DAN KETAHANAN PANGAN KABUPATEN WAJO	TP	0	339.334	0	0	339.334	339.334
	A00	RM		0	339.334	0	0	339.334	339.334
	199572	DINAS PERTANIAN DAN KETAHANAN PANGAN KABUPATEN LUWU TIMUR	TP	0	424.168	0	0	424.168	424.168
	A00	RM		0	424.168	0	0	424.168	424.168
	20	SULAWESI TENGGARA		0	2.182.502	0	0	2.182.502	2.182.502
	200477	DINAS PERKEBUNAN DAN PETERNAKAN KABUPATEN KOLAKA	TP	0	339.334	0	0	339.334	339.334
	A00	RM		0	339.334	0	0	339.334	339.334
	200831	DINAS PERKEBUNAN DAN PETERNAKAN KAB. KOLAKA UTARA	TP	0	700.000	0	0	700.000	700.000
	A00	RM		0	700.000	0	0	700.000	700.000
	201206	DINAS PERKEBUNAN DAN HORTIKULTURA KAB. KOLAKA TIMUR	TP	0	339.334	0	0	339.334	339.334
	A00	RM		0	339.334	0	0	339.334	339.334
	209008	DINAS PERKEBUNAN & HORTIKULTURA PROP. SULAWESI TENGGARA	DK	0	648.014	0	0	648.014	648.014
	A00	RM		0	648.014	0	0	648.014	648.014
	209109	DINAS PERKEBUNAN & HORTIKULTURA PROP. SULAWESI TENGGARA	TP	0	155.820	0	0	155.820	155.820
	A00	RM		0	155.820	0	0	155.820	155.820
	21	MALUKU		7.775.417	4.653.008	978.240	0	13.406.665	4.561.787

KETENTUAN

DIPA Induk ini dituangkan lebih lanjut ke dalam DIPA Petikan dan DIPA Petikan dimaksud berlaku sebagai dokumen pelaksanaan kegiatan Satker.



DAFTAR ISIAN PELAKSANAAN ANGGARAN (DIPA) INDUK
TAHUN ANGGARAN 2023
NOMOR : DIPA-018.05-0/2023



II. RINCIAN ALOKASI ANGGARAN PER SATKER

A. IDENTITAS UNIT :

1. KEMENTERIAN NEGARA / LEMBAGA : 018 KEMENTERIAN PERTANIAN
2. UNIT ORGANISASI : 018.05 Ditjen Perkebunan
3. PAGU : Rp.1.136.357.410.000
(SATU TRILIUN SERATUS TIGA PULUH ENAM MILIAR TIGA RATUS LIMA PULUH TUJUH JUTA EMPAT RATUS SEPULUH RIBU RUPIAH)

B. RINCIAN ALOKASI ANGGARAN PER SATKER

(dalam ribuan rupiah)


NO	KODE	PROGRAM / PROPINSI / SATKER / SUMBER DANA	KP KD DK TP UB	JENIS BELANJA				PAGU/TARGET PENDAPATAN	TERCATAT
				PEGAWAI	BARANG	MODAL	BANTUAN SOSIAL		
1	2	3	4	5	6	7	8	9=5+6+7+8	10
	219001	DINAS PERTANIAN PROVINSI MALUKU	DK	0	626.087	0	0	626.087	626.087
	A00	RM		0	626.087	0	0	626.087	626.087
	219092	DINAS PERTANIAN PROVINSI MALUKU	TP	0	321.000	0	0	321.000	321.000
	A00	RM		0	321.000	0	0	321.000	321.000
	567717	BALAI BESAR PERBENIHAN DAN PROTEKSI TANAMAN PERKEBUNAN (BBP2TP) AMBON	KD	7.775.417	3.705.921	978.240	0	12.459.578	3.614.700
	A00	RM		7.775.417	3.650.457	978.240	0	12.404.114	3.559.236
	D00	PNBP		0	55.464	0	0	55.464	55.464
		Target Pendapatan						69.330	
	22	BALI		0	550.000	0	0	550.000	550.000
	229061	DINAS PERTANIAN DAN KETAHANAN PANGAN PROVINSI BALI	DK	0	369.400	0	0	369.400	369.400
	A00	RM		0	369.400	0	0	369.400	369.400
	229101	DINAS PERTANIAN DAN KETAHANAN PANGAN PROVINSI BALI	TP	0	180.600	0	0	180.600	180.600
	A00	RM		0	180.600	0	0	180.600	180.600
	23	NUSA TENGGARA BARAT		0	424.168	0	0	424.168	424.168
	239072	DINAS PERTANIAN DAN PERKEBUNAN PROVINSI NUSA TENGGARA BARAT	DK	0	336.668	0	0	336.668	336.668
	A00	RM		0	336.668	0	0	336.668	336.668
	239128	DINAS PERTANIAN DAN PERKEBUNAN PROVINSI NUSA TENGGARA BARAT	TP	0	87.500	0	0	87.500	87.500
	A00	RM		0	87.500	0	0	87.500	87.500
	24	NUSA TENGGARA TIMUR		0	621.501	0	0	621.501	621.501

KETENTUAN

DIPA Induk ini dituangkan lebih lanjut ke dalam DIPA Petikan dan DIPA Petikan dimaksud berlaku sebagai dokumen pelaksanaan kegiatan Satker.



DAFTAR ISI AN PELAKSANAAN ANGGARAN (DIPA) INDUK
TAHUN ANGGARAN 2023
NOMOR : DIPA-018.05-0/2023



II. RINCIAN ALOKASI ANGGARAN PER SATKER

A. IDENTITAS UNIT :

1. KEMENTERIAN NEGARA / LEMBAGA : 018 KEMENTERIAN PERTANIAN
2. UNIT ORGANISASI : 018.05 Ditjen Perkebunan
3. PAGU : Rp.1.136.357.410.000
(SATU TRILIUN SERATUS TIGA PULUH ENAM MILIAR TIGA RATUS LIMA PULUH TUJUH JUTA EMPAT RATUS SEPULUH RIBU RUPIAH)

B. RINCIAN ALOKASI ANGGARAN PER SATKER

(dalam ribuan rupiah)


NO	KODE	PROGRAM / PROPINSI / SATKER / SUMBER DANA	KP KD DK TP UB	JENIS BELANJA				PAGU/TARGET PENDAPATAN	TERCATAT
				PEGAWAI 51	BARANG 52	MODAL 53	BANTUAN SOSIAL 57		
1	2	3	4	5	6	7	8	9=5+6+7+8	10
	249031	DINAS PERTANIAN DAN KETAHANAN PANGAN PROVINSI NUSA TENGGARA TIMUR	DK	0	396.310	0	0	396.310	396.310
	A00	RM		0	396.310	0	0	396.310	396.310
	249160	DINAS PERTANIAN DAN KETAHANAN PANGAN PROVINSI NUSA TENGGARA TIMUR	TP	0	225.191	0	0	225.191	225.191
	A00	RM		0	225.191	0	0	225.191	225.191
	25	PAPUA		0	721.085	0	0	721.085	721.085
	259060	DINAS PERTANIAN DAN PANGAN PROVINSI PAPUA	DK	0	554.542	0	0	554.542	554.542
	A00	RM		0	554.542	0	0	554.542	554.542
	259099	DINAS PERTANIAN DAN PANGAN PROVINSI PAPUA	TP	0	166.543	0	0	166.543	166.543
	A00	RM		0	166.543	0	0	166.543	166.543
	26	BENGGKULU		0	456.751	0	0	456.751	456.751
	269065	DINAS TANAMAN PANGAN HORTIKULTURA DAN PERKEBUNAN PROVINSI BENGKULU	DK	0	343.551	0	0	343.551	343.551
	A00	RM		0	343.551	0	0	343.551	343.551
	269111	DINAS TANAMAN PANGAN HORTIKULTURA DAN PERKEBUNAN PROVINSI BENGKULU	TP	0	113.200	0	0	113.200	113.200
	A00	RM		0	113.200	0	0	113.200	113.200
	28	MALUKU UTARA		0	1.402.837	0	0	1.402.837	1.402.837
	289035	DINAS PERTANIAN PROVINSI MALUKU UTARA	DK	0	599.587	0	0	599.587	599.587
	A00	RM		0	599.587	0	0	599.587	599.587
	289105	DINAS PERTANIAN PROVINSI MALUKU UTARA	TP	0	803.250	0	0	803.250	803.250
	A00	RM		0	803.250	0	0	803.250	803.250

KETENTUAN

DIPA Induk ini dituangkan lebih lanjut ke dalam DIPA Petikan dan DIPA Petikan dimaksud berlaku sebagai dokumen pelaksanaan kegiatan Satker.



**DAFTAR ISIAN PELAKSANAAN ANGGARAN (DIPA) INDUK
TAHUN ANGGARAN 2023
NOMOR : DIPA-018.05-0/2023**



II. RINCIAN ALOKASI ANGGARAN PER SATKER

A. IDENTITAS UNIT :

1. KEMENTERIAN NEGARA / LEMBAGA : 018 KEMENTERIAN PERTANIAN
2. UNIT ORGANISASI : 018.05 Ditjen Perkebunan
3. PAGU : Rp.1.136.357.410.000
(SATU TRILIUN SERATUS TIGA PULUH ENAM MILIAR TIGA RATUS LIMA PULUH TUJUH JUTA EMPAT RATUS SEPULUH RIBU RUPIAH)

B. RINCIAN ALOKASI ANGGARAN PER SATKER

(dalam ribuan rupiah)


NO	KODE	PROGRAM / PROPINSI / SATKER / SUMBER DANA	KP KD DK TP UB	JENIS BELANJA				PAGU/TARGET PENDAPATAN	TERCATAT
				PEGAWAI	BARANG	MODAL	BANTUAN SOSIAL		
1	2	3	4	5	6	7	8	9=5+6+7+8	10
	29	BANTEN		0	746.751	0	0	746.751	746.751
	299347	DINAS PERTANIAN PROVINSI BANTEN	DK	0	373.376	0	0	373.376	373.376
	A00	RM		0	373.376	0	0	373.376	373.376
	299382	DINAS PERTANIAN PROVINSI BANTEN	TP	0	373.375	0	0	373.375	373.375
	A00	RM		0	373.375	0	0	373.375	373.375
	30	KEP. BANGKA BELITUNG		0	1.248.336	0	0	1.248.336	1.248.336
	309033	DINAS PERTANIAN PROVINSI KEPULAUAN BANGKA BELITUNG	DK	0	932.676	0	0	932.676	932.676
	A00	RM		0	932.676	0	0	932.676	932.676
	309165	DINAS PERTANIAN PROVINSI KEPULAUAN BANGKA BELITUNG	TP	0	315.660	0	0	315.660	315.660
	A00	RM		0	315.660	0	0	315.660	315.660
	31	GORONTALO		0	466.584	0	0	466.584	466.584
	319057	DINAS PERTANIAN PROVINSI GORONTALO	DK	0	407.184	0	0	407.184	407.184
	A00	RM		0	407.184	0	0	407.184	407.184
	319090	DINAS PERTANIAN PROVINSI GORONTALO	TP	0	59.400	0	0	59.400	59.400
	A00	RM		0	59.400	0	0	59.400	59.400
	32	KEPULAUAN RIAU		0	456.751	0	0	456.751	456.751
	329027	DINAS KETAHANAN PANGAN, PERTANIAN DAN KESEHATAN HEWAN PROVINSI KEPULAUAN	DK	0	363.051	0	0	363.051	363.051
	A00	RM		0	363.051	0	0	363.051	363.051
	329079	DINAS KETAHANAN PANGAN, PERTANIAN DAN KESEHATAN HEWAN PROVINSI KEPULAUAN	TP	0	93.700	0	0	93.700	93.700

KETENTUAN

DIPA Induk ini dituangkan lebih lanjut ke dalam DIPA Petikan dan DIPA Petikan dimaksud berlaku sebagai dokumen pelaksanaan kegiatan Satker.



**DAFTAR ISIAN PELAKSANAAN ANGGARAN (DIPA) INDUK
TAHUN ANGGARAN 2023
NOMOR : DIPA-018.05-0/2023**



DS:8277-1821-0502-5083

II. RINCIAN ALOKASI ANGGARAN PER SATKER

A. IDENTITAS UNIT :

1. KEMENTERIAN NEGARA / LEMBAGA : 018 KEMENTERIAN PERTANIAN
2. UNIT ORGANISASI : 018.05 Ditjen Perkebunan
3. PAGU : Rp.1.136.357.410.000
(SATU TRILIUN SERATUS TIGA PULUH ENAM MILIAR TIGA RATUS LIMA PULUH TUJUH JUTA EMPAT RATUS SEPULUH RIBU RUPIAH)

B. RINCIAN ALOKASI ANGGARAN PER SATKER

(dalam ribuan rupiah)

NO	KODE	PROGRAM / PROPINSI / SATKER / SUMBER DANA	KP KD DK TP UB	JENIS BELANJA				PAGU/TARGET PENDAPATAN	TERCATAT
				PEGAWAI	BARANG	MODAL	BANTUAN SOSIAL		
1	2	3	4	5	6	7	8	9=5+6+7+8	10
	A00	RM		0	93.700	0	0	93.700	93.700
	33	PAPUA BARAT		0	1.000.000	0	0	1.000.000	1.000.000
	330023	DINAS TANAMAN PANGAN, HORTIKULTURA DAN PERKEBUNAN PROVINSI PAPUA BARAT	DK	0	859.200	0	0	859.200	859.200
	A00	RM		0	859.200	0	0	859.200	859.200
	330024	DINAS TANAMAN PANGAN, HORTIKULTURA DAN PERKEBUNAN PROVINSI PAPUA BARAT	TP	0	140.800	0	0	140.800	140.800
	A00	RM		0	140.800	0	0	140.800	140.800
	34	SULAWESI BARAT		0	499.167	0	0	499.167	499.167
	340999	DINAS PERKEBUNAN PROVINSI SULAWESI BARAT	DK	0	377.567	0	0	377.567	377.567
	A00	RM		0	377.567	0	0	377.567	377.567
	341001	DINAS PERKEBUNAN PROVINSI SULAWESI BARAT	TP	0	121.600	0	0	121.600	121.600
	A00	RM		0	121.600	0	0	121.600	121.600
	35	KALIMANTAN UTARA		0	370.596	0	0	370.596	370.596
	417669	DINAS PERTANIAN DAN KETAHANAN PANGAN PROVINSI KALIMANTAN UTARA	DK	0	256.576	0	0	256.576	256.576
	A00	RM		0	256.576	0	0	256.576	256.576
	417670	DINAS PERTANIAN DAN KETAHANAN PANGAN PROVINSI KALIMANTAN UTARA	TP	0	114.020	0	0	114.020	114.020
	A00	RM		0	114.020	0	0	114.020	114.020
		TOTAL		66.191.590	884.134.961	186.030.859	0	1.136.357.410	1.048.990.446
		RM		66.191.590	881.240.991	15.487.860	0	962.920.441	875.553.477

KETENTUAN

DIPA Induk ini dituangkan lebih lanjut ke dalam DIPA Petikan dan DIPA Petikan dimaksud berlaku sebagai dokumen pelaksanaan kegiatan Satker.



**DAFTAR ISIAN PELAKSANAAN ANGGARAN (DIPA) INDUK
TAHUN ANGGARAN 2023
NOMOR : DIPA-018.05-0/2023
II. RINCIAN ALOKASI ANGGARAN PER SATKER**



A. IDENTITAS UNIT :

1. KEMENTERIAN NEGARA / LEMBAGA : 018 KEMENTERIAN PERTANIAN
2. UNIT ORGANISASI : 018.05 Ditjen Perkebunan
3. PAGU : Rp.1.136.357.410.000
(SATU TRILIUN SERATUS TIGA PULUH ENAM MILIAR TIGA RATUS LIMA PULUH TUJUH JUTA EMPAT RATUS SEPULUH RIBU RUPIAH)

B. RINCIAN ALOKASI ANGGARAN PER SATKER

(dalam ribuan rupiah)

NO	KODE	PROGRAM / PROPINSI / SATKER / SUMBER DANA	KP KD DK TP UB	JENIS BELANJA				PAGU/TARGET PENDAPATAN	TERCATAT
				PEGAWAI	BARANG	MODAL	BANTUAN SOSIAL		
1	2	3	4	5	6	7	8	9=5+6+7+8	10
		TOTAL		66.191.590	884.134.961	186.030.859	0	1.136.357.410	1.048.990.446
		PNBP		0	1.078.970	57.999	0	1.136.969	1.136.969
		PBS		0	1.815.000	170.485.000	0	172.300.000	172.300.000
		PENDAPATAN						1.481.217	

KETENTUAN


DIPA Induk ini dituangkan lebih lanjut ke dalam DIPA Petikan dan DIPA Petikan dimaksud berlaku sebagai dokumen pelaksanaan kegiatan Satker.

Jakarta, 30 November 2022
a.n. Menteri Pertanian
DIREKTUR JENDERAL PERKEBUNAN

Andi Nur Alam Syah, S.TP, M.T
NIP 197502012002121001



**DAFTAR ISIAN PELAKSANAAN ANGGARAN (DIPA) INDUK
TAHUN ANGGARAN 2023
NOMOR : DIPA-018.05-0/2023**



DS:8277-1821-0502-5083

III. RENCANA PENARIKAN DANA DAN PERKIRAAN PENERIMAAN

A. IDENTITAS UNIT :

1. KEMENTERIAN NEGARA / LEMBAGA : 018 KEMENTERIAN PERTANIAN
2. UNIT ORGANISASI : 018.05 Ditjen Perkebunan
3. PAGU : Rp.1.136.357.410.000

(SATU TRILIUN SERATUS TIGA PULUH ENAM MILIAR TIGA RATUS LIMA PULUH TUJUH JUTA EMPAT RATUS SEPULUH RIBU RUPIAH)

B. RENCANA PER PROGRAM

(dalam ribuan rupiah)

NO	KODE	URAIAN PROGRAM	PAGU	JANUARI	PEBRUARI	MARET	APRIL	MEI	JUNI	JULI	AGUSTUS	SEPTEMBER	OKTOBER	NOPEMBER	DESEMBER
1	018.05.E	Program Nilai Tambah dan Daya Saing Industri													
		RENCANA PENARIKAN DANA	935.655.160	65.551.831	67.330.982	94.924.862	70.172.673	68.784.434	79.770.132	131.205.148	77.637.037	77.095.368	68.901.517	67.452.924	66.828.253
2	018.05.W	Program Dukungan Manajemen													
		RENCANA PENARIKAN DANA	200.702.250	16.224.728	16.431.520	16.862.774	16.810.486	16.718.890	16.862.985	16.900.660	16.705.658	16.854.235	16.705.978	16.685.054	16.939.280
		PERKIRAAN / TARGET PENDAPATAN	1.481.217	123.425	123.425	123.425	123.425	123.425	123.425	123.425	123.425	123.425	123.425	123.425	123.542
		TOTAL RENCANA PENARIKAN DANA	1.136.357.410	81.776.559	83.762.502	111.787.636	86.983.159	85.503.325	96.633.117	148.105.808	94.342.695	93.949.603	85.607.495	84.137.979	83.767.533
		TOTAL PERKIRAAN / TARGET PENDAPATAN	1.481.217	123.425	123.425	123.425	123.425	123.425	123.425	123.425	123.425	123.425	123.425	123.425	123.542

Jakarta, 30 November 2022
a.n. Menteri Pertanian
DIREKTUR JENDERAL PERKEBUNAN