



**SURAT PENGESAHAN DAFTAR ISIAN PELAKSANAAN ANGGARAN (SP-DIPA) INDUK
TAHUN ANGGARAN 2023
NOMOR : SP DIPA-018.03-0/2023**



A. DASAR HUKUM :

1. UU No. 17 Tahun 2003 tentang Keuangan Negara.
2. UU No. 1 Tahun 2004 tentang Perbendaharaan Negara.
3. UU No.28 Tahun 2022 tentang Anggaran Pendapatan dan Belanja Negara Tahun Anggaran 2023

B. DENGAN INI DISAHKAN ALOKASI ANGGARAN UNTUK :

- | | | |
|--------------------------------|---|------------------------------|
| 1. KEMENTERIAN NEGARA/ LEMBAGA | : | 018 KEMENTERIAN PERTANIAN |
| 2. UNIT ORGANISASI | : | 018.03 Ditjen Tanaman Pangan |
| 3. PAGU | : | Rp.3.000.511.911.000 |
- (TIGA TRILIUN LIMA RATUS SEBELAS JUTA SEMBILAN RATUS SEBELAS RIBU RUPIAH)

C. PERNYATAAN SYARAT DAN KETENTUAN(DISCLAIMER) :

1. DIPA Induk yang telah disahkan ini lebih lanjut dituangkan kedalam DIPA Petikan untuk masing-masing Satker.
2. Pengesahan DIPA Induk sekaligus merupakan pengesahan DIPA Petikan.
3. DIPA Induk tidak berfungsi sebagai dasar pelaksanaan kegiatan atau dasar pencairan dana/pengesahan bagi Bendahara Umum Negara/Kuasa Bendahara Umum Negara.
4. Rencana Penarikan Dana dan Perkiraan Penerimaan yang tercantum dalam Halaman III DIPA Induk merupakan akumulasi rencana Penarikan Dana dan Perkiraan Penerimaan dari seluruh satker.
5. Tanggung jawab terhadap kebenaran alokasi yang tertuang dalam DIPA Induk sepenuhnya berada pada Pengguna Anggaran/Kuasa Pengguna Anggaran.
6. DIPA Induk ini berlaku sejak tanggal 1 Januari 2023 sampai dengan 31 Desember 2023.

Jakarta, 30 November 2022
A.N. MENTERI KEUANGAN
DIREKTUR JENDERAL ANGGARAN

ISA RACHMATARWATA
NIP.196612301991021001



**DAFTAR ISIAN PELAKSANAAN ANGGARAN (DIPA) INDUK
TAHUN ANGGARAN 2023
NOMOR : DIPA-018.03-0/2023**



DS:1010-6902-1088-4832

I. INFORMASI KINERJA DAN ANGGARAN PROGRAM

Halaman : 1 dari 5

A. IDENTITAS UNIT :

1. KEMENTERIAN NEGARA / LEMBAGA	: 018	KEMENTERIAN PERTANIAN
2. UNIT ORGANISASI	: 03	Ditjen Tanaman Pangan
3. PAGU	: Rp.3.000.511.911.000	

(TIGA TRILIUN LIMA RATUS SEBELAS JUTA SEMBILAN RATUS SEBELAS RIBU RUPIAH)

B. KETERKAITAN DENGAN PROGRAM, SASARAN STRATEGIS K/L, FUNGSI, DAN PRIORITAS PEMBANGUNAN DALAM RKP :

(dalam ribuan rupiah)

1. PROGRAM	: 018.03.EC	Program Nilai Tambah dan Daya Saing Industri	598.947.256
	: 018.03.HA	Program Ketersediaan, Akses dan Konsumsi Pangan Berkualitas	2.230.895.660
	: 018.03.WA	Program Dukungan Manajemen	170.668.995
2. SASARAN STRATEGIS K/L	: 01	Meningkatnya Ketersediaan, Akses dan Konsumsi Pangan Berkualitas	
	: 02	Meningkatnya Nilai Tambah dan Daya Saing Komoditas Pertanian	
	: 03	Meningkatnya Pemanfaatan Teknologi dan Inovasi Pertanian	
	: 04	Meningkatnya Kualitas Sumber Daya Manusia dan Kelembagaan Pertanian Nasional	
	: 05	Terwujudnya Birokrasi Kementerian Pertanian yang Efektif, Efisien, dan Terkelolanya Anggaran yang Akuntabel	
3. FUNGSI	: 04	EKONOMI	3.000.511.911
SUB FUNGSI	: 0403	PERTANIAN, KEHUTANAN, PERIKANAN DAN KELAUTAN	3.000.511.911
4. PRIORITAS NASIONAL	: 01	Memperkuat Ketahanan Ekonomi untuk Pertumbuhan yang Berkualitas dan Berkeadilan	2.602.483.019
NON PRIORITAS NASIONAL	:		398.028.892



**DAFTAR ISI PELAKSANAAN ANGGARAN (DIPA) INDUK
TAHUN ANGGARAN 2023
NOMOR : DIPA-018.03-0/2023**



I. INFORMASI KINERJA DAN ANGGARAN PROGRAM

C. RINCIAN KINERJA PROGRAM DAN KEGIATAN :

(dalam ribuan rupiah)

KODE	PROGRAM / SASARAN PROGRAM / INDIKATOR KINERJA PROGRAM / KEGIATAN / INDIKATOR KINERJA KEGIATAN	VOLUME / SATUAN	ALOKASI DANA
018.03.EC	Program Nilai Tambah dan Daya Saing Industri		598.947.256
SP01	Meningkatnya Nilai Tambah Komoditas Pertanian		
IKP01	Tingkat kemanfaatan sarana pasca panen dan pengolahan hasil tanaman pangan	85,5 %	
SP02	Meningkatnya Daya Saing komoditas pertanian		
IKP01	Pertumbuhan nilai ekspor untuk produk pertanian tanaman pangan	13 %	
5885	Pasca Panen, Pengolahan dan Pemasaran Hasil Tanaman Pangan		598.947.256
03.01	Rasio pengajuan Alat Mesin Pertanian (Alsintan) pasca panen Tanaman Pangan yang dapat dipenuhi terhadap seluruh permintaan yang masuk	54 %	
04.01	Rasio Peningkatan kualitas komoditas tanaman pangan untuk mendukung ekspor	13 %	
018.03.HA	Program Ketersediaan, Akses dan Konsumsi Pangan Berkualitas		2.230.895.660
SP01	Meningkatnya Ketersediaan Pangan Strategis Tanaman Pangan Dalam Negeri		
IKP01	Peningkatan Produksi Padi	5,22 %	
IKP02	Peningkatan Produksi Jagung	15,38 %	
IKP03	Peningkatan Produksi Kedelai	12,27 %	
SP06	Meningkatnya Ketersediaan Pangan Lokal Non Beras		
IKP01	Peningkatan Produksi Aneka Umbi	7,00 %	
IKP02	Peningkatan Produksi Aneka Kacang	8,38 %	
SP11	Meningkatnya luas wilayah yang terkendali dari zoonosis		
IKP01	Persentase wilayah yang terkendali dari zoonosis	75,6 %	



DAFTAR ISIAN PELAKSANAAN ANGGARAN (DIPA) INDUK
TAHUN ANGGARAN 2023
NOMOR : DIPA-018.03-0/2023



I. INFORMASI KINERJA DAN ANGGARAN PROGRAM


C. RINCIAN KINERJA PROGRAM DAN KEGIATAN :

(dalam ribuan rupiah)

KODE	PROGRAM / SASARAN PROGRAM / INDIKATOR KINERJA PROGRAM / KEGIATAN / INDIKATOR KINERJA KEGIATAN	VOLUME / SATUAN	ALOKASI DANA
SP99	-		
1761	Pengelolaan Produksi Aneka Kacang dan Umbi Tanaman Pangan		766.668.851
01.01	Jumlah Produksi Kedelai	0,80 Juta Ton	
03.01	Jumlah Produksi Aneka Umbi	22,21 Juta Ton	
03.02	Jumlah Produksi Aneka Kacang	0,74 Juta Ton	
1762	Pengelolaan Produksi Tanaman Serealia Tanaman Pangan		676.337.890
01.01	Produksi Padi	60,50 Juta Ton	
01.02	Produksi Beras Kaya Gizi (Biofortifikasi)	0,44 Juta Ton	
01.03	Produksi Jagung	30,00 Juta Ton	
02.01	Jumlah Produksi Serealia Lainnya	Ton	
4579	Pengelolaan Sistem Perbenihan Tanaman Pangan		571.363.803
01.01	Rasio benih padi bersertifikat yang tersedia sebelum masa tanam selesai terhadap total benih yang dibutuhkan	75 %	
01.02	Rasio benih jagung yang tersedia sebelum masa tanam selesai terhadap total benih yang dibutuhkan	83 %	
01.03	Rasio benih kedelai yang tersedia sebelum masa tanam selesai terhadap total benih yang dibutuhkan	40 %	
02.01	Rasio benih ubi jalar dari varietas unggul yang tersedia sebelum masa tanam selesai terhadap total benih yang dibutuhkan	6 %	
02.02	Rasio benih ubi kayu dari varietas unggul yang tersedia sebelum masa tanam selesai terhadap total benih yang dibutuhkan	11 %	
02.03	Rasio benih kacang tanah dari varietas unggul yang tersedia sebelum masa tanam selesai terhadap total benih yang dibutuhkan	11 %	
02.04	Rasio benih kacang hijau dari varietas unggul yang tersedia sebelum masa tanam selesai terhadap total benih yang dibutuhkan	11 %	
03.01	Jumlah rekomendasi hasil pengembangan metode pengujian mutu benih	5 Rekomendasi	
04.01	Jumlah Laporan hasil uji (LHU) pengujian mutu benih	1050 LHU	



**DAFTAR ISIAN PELAKSANAAN ANGGARAN (DIPA) INDUK
TAHUN ANGGARAN 2023
NOMOR : DIPA-018.03-0/2023**



I. INFORMASI KINERJA DAN ANGGARAN PROGRAM


C. RINCIAN KINERJA PROGRAM DAN KEGIATAN :

(dalam ribuan rupiah)

KODE	PROGRAM / SASARAN PROGRAM / INDIKATOR KINERJA PROGRAM / KEGIATAN / INDIKATOR KINERJA KEGIATAN	VOLUME / SATUAN	ALOKASI DANA
4580	Pengelolaan Perlindungan Tanaman Pangan		216.525.116
01.01	Rasio serangan OPT yang dapat ditangani terhadap luas serangan OPT	75,6 %	
01.02	Rasio luas terkena DPI yang dapat ditangani terhadap luas terkena DPI	60,6 %	
01.03	Jumlah sertifikat hasil uji mutu pestisida, pupuk, dan produk tanaman pangan, hortikultura, dan perkebunan sesuai permintaan	2525 Jumlah	
02.01	Rasio luas serangan OPT tanaman padi yang terjadi terhadap luas serangan OPT yang diramalkan	71,0 %	
02.02	Rasio luas serangan OPT tanaman jagung yang terjadi terhadap luas serangan OPT yang diramalkan	68,5 %	
02.03	Rasio luas serangan OPT tanaman kedelai yang terjadi terhadap luas serangan OPT yang diramalkan	42,0 %	
018.03.WA	Program Dukungan Manajemen		170.668.995
SP01	Terwujudnya Birokrasi Lingkup Kementerian Pertanian yang Efektif, Efisien, dan Berorientasi pada Layanan Prima		
IKP03	Nilai PMPRB Direktorat Jenderal Tanaman Pangan	32,71 Nilai	
SP02	Terkelolanya Anggaran Lingkup Kementerian Pertanian yang Akuntabel dan Berkualitas		
IKP03	Nilai Kinerja Anggaran Direktorat Jenderal Tanaman Pangan	75,50 Nilai	
1766	Dukungan Manajemen dan Teknis Lainnya pada Ditjen Tanaman Pangan		170.668.995
01.01	Nilai AKIP Ditjen TP berdasarkan penilaian Inspektorat Jenderal Kementerian Pertanian	87 Nilai	
01.02	Level Maturitas Penyelenggaraan SPIP Ditjen Tanaman Pangan	3 Level	
01.03	Persentase Rekomendasi BPK atas Laporan Keuangan Kementan terkait Ditjen Tanaman Pangan yang ditindaklanjuti Ditjen Tanaman Pangan	85 Persen	
01.04	Persentase Rekomendasi Hasil Audit yang Ditindaklanjuti Ditjen Tanaman Pangan terhadap Total Rekomendasi Hasil Audit yang Diberikan oleh Inspektorat Jenderal	90 Persen	
01.05	Tingkat kepuasan unit kerja eselon II terhadap layanan Sekretariat Direktorat Jenderal Tanaman Pangan	3,25 Skala Likert	



**DAFTAR ISIAN PELAKSANAAN ANGGARAN (DIPA) INDUK
TAHUN ANGGARAN 2023
NOMOR : DIPA-018.03-0/2023**



DS:1010-6902-1088-4832

I. INFORMASI KINERJA DAN ANGGARAN PROGRAM

Halaman : 5 dari 5

C. RINCIAN KINERJA PROGRAM DAN KEGIATAN :

(dalam ribuan rupiah)

KODE	PROGRAM / SASARAN PROGRAM / INDIKATOR KINERJA PROGRAM / KEGIATAN / INDIKATOR KINERJA KEGIATAN	VOLUME / SATUAN	ALOKASI DANA
01.06	Indeks Kepuasan Masyarakat (IKM) atas Layanan Publik BBPPMBTPH	3,45 Indeks	
01.07	Indeks Kepuasan Masyarakat (IKM) atas Layanan Publik BBPOPT	3,48 Indeks	
02.01	Nilai Kinerja (NK) Berdasarkan PMK	78 Nilai	
03.01	Tingkat kepuasan unit kerja terkait lingkup Kementerian Pertanian terhadap layanan Sekditjen Tanaman Pangan	3,25 Skala Likert	
03.02	Tingkat kepuasan pegawai Ditjen Tanaman Pangan terhadap layanan ketatausahaan dan rumah tangga Direktorat Aneka Kacang dan Umbi	3,25 Skala Likert	
03.03	Tingkat kepuasan pegawai Ditjen Tanaman Pangan terhadap layanan ketatausahaan dan rumah tangga Direktorat Sereal	3,25 Skala Likert	
03.04	Tingkat kepuasan pegawai Ditjen Tanaman Pangan terhadap layanan ketatausahaan dan rumah tangga Direktorat Perbenihan	3,25 Skala Likert	
03.05	Tingkat kepuasan pegawai Ditjen Tanaman Pangan terhadap layanan program, anggaran, evaluasi, kepegawaian, keuangan, ketatausahaan dan rumah tangga BBPPMBTPH	3,25 Skala likert	
03.06	Indeks Kepuasan Masyarakat (IKM) atas layanan publik BBPPMBTPH	3,45 indeks	
03.07	Tingkat kepuasan pegawai Ditjen Tanaman Pangan dan stakeholder terkait terhadap layanan ketatausahaan dan rumah tangga Direktorat Perlindungan	3,25 Skala likert	
03.08	Tingkat kepuasan pegawai Ditjen Tanaman Pangan dan stakeholder terkait terhadap layanan program, anggaran, evaluasi, kepegawaian, keuangan, ketatausahaan dan rumah tangga BBPOPT	3,25 Skala likert	
03.09	Indeks Kepuasan Masyarakat (IKM) atas layanan publik BBPOPT	3,48 indeks	
03.10	Indeks Kepuasan Masyarakat (IKM) atas layanan publik BPMPPT	3,4 indeks	
03.11	Tingkat kepuasan pegawai Ditjen Tanaman Pangan terhadap layanan ketatausahaan dan rumah tangga Direktorat PPHTP	3,25 Skala likert	

KETENTUAN

DIPA Induk ini dituangkan lebih lanjut ke dalam DIPA Petikan dan DIPA Petikan dimaksud berlaku sebagai dokumen pelaksanaan kegiatan Satker.

Jakarta, 30 November 2022
a.n. Menteri Pertanian
DIREKTUR JENDERAL TANAMAN PANGAN

Dr. Ir. Suwandi, M.Si
NIP 196703231992031003



DAFTAR ISIAN PELAKSANAAN ANGGARAN (DIPA) INDUK
TAHUN ANGGARAN 2023
NOMOR : DIPA-018.03-0/2023



DS:1010-6902-1088-4832

II. RINCIAN ALOKASI ANGGARAN PER SATKER

A. IDENTITAS UNIT :

1. KEMENTERIAN NEGARA / LEMBAGA : 018 KEMENTERIAN PERTANIAN
2. UNIT ORGANISASI : 018.03 Ditjen Tanaman Pangan
3. PAGU : Rp.3.000.511.911.000
(TIGA TRILIUN LIMA RATUS SEBELAS JUTA SEMBILAN RATUS SEBELAS RIBU RUPIAH)

B. RINCIAN ALOKASI ANGGARAN PER SATKER

(dalam ribuan rupiah)


NO	KODE	PROGRAM / PROPINSI / SATKER / SUMBER DANA	KP KD DK TP UB	JENIS BELANJA				PAGU/TARGET PENDAPATAN	TERCATAT
				PEGAWAI 51	BARANG 52	MODAL 53	BANTUAN SOSIAL 57		
1	2	3	4	5	6	7	8	9=5+6+7+8	10
	018.03.EC	Program Nilai Tambah dan Daya Saing Industri		0	598.947.256	0	0	598.947.256	598.947.256
	01	DKI JAKARTA		0	421.557.530	0	0	421.557.530	421.557.530
	238251	DIREKTORAT JENDERAL TANAMAN PANGAN	KP	0	421.557.530	0	0	421.557.530	421.557.530
	A00	RM		0	421.557.530	0	0	421.557.530	421.557.530
	02	JAWA BARAT		0	8.946.972	0	0	8.946.972	8.946.972
	029159	DINAS TANAMAN PANGAN DAN HORTIKULTURA PROVINSI JAWA BARAT	TP	0	8.946.972	0	0	8.946.972	8.946.972
	A00	RM		0	8.946.972	0	0	8.946.972	8.946.972
	03	JAWA TENGAH		0	9.515.108	0	0	9.515.108	9.515.108
	039151	DINAS PERTANIAN DAN PERKEBUNAN PROVINSI JAWA TENGAH	TP	0	9.515.108	0	0	9.515.108	9.515.108
	A00	RM		0	9.515.108	0	0	9.515.108	9.515.108
	04	DI YOGYAKARTA		0	1.999.261	0	0	1.999.261	1.999.261
	049087	DINAS PERTANIAN DAN KETAHANAN PANGAN DIY	TP	0	1.999.261	0	0	1.999.261	1.999.261
	A00	RM		0	1.999.261	0	0	1.999.261	1.999.261
	05	JAWA TIMUR		0	8.635.464	0	0	8.635.464	8.635.464
	059178	DINAS PERTANIAN DAN KETAHANAN PANGAN PROVINSI JAWA TIMUR	TP	0	8.635.464	0	0	8.635.464	8.635.464
	A00	RM		0	8.635.464	0	0	8.635.464	8.635.464
	06	ACEH		0	6.147.800	0	0	6.147.800	6.147.800
	069392	DINAS PERTANIAN DAN PERKEBUNAN ACEH	TP	0	6.147.800	0	0	6.147.800	6.147.800

KETENTUAN

DIPA Induk ini dituangkan lebih lanjut ke dalam DIPA Petikan dan DIPA Petikan dimaksud berlaku sebagai dokumen pelaksanaan kegiatan Satker.



**DAFTAR ISI AN PELAKSANAAN ANGGARAN (DIPA) INDUK
TAHUN ANGGARAN 2023
NOMOR : DIPA-018.03-0/2023**



II. RINCIAN ALOKASI ANGGARAN PER SATKER

A. IDENTITAS UNIT :

1. KEMENTERIAN NEGARA / LEMBAGA : 018 KEMENTERIAN PERTANIAN
2. UNIT ORGANISASI : 018.03 Ditjen Tanaman Pangan
3. PAGU : Rp.3.000.511.911.000
(TIGA TRILIUN LIMA RATUS SEBELAS JUTA SEMBILAN RATUS SEBELAS RIBU RUPIAH)

B. RINCIAN ALOKASI ANGGARAN PER SATKER

(dalam ribuan rupiah)

NO	KODE	PROGRAM / PROPINSI / SATKER / SUMBER DANA	KP KD DK TP UB	JENIS BELANJA				PAGU/TARGET PENDAPATAN	TERCATAT
				PEGAWAI	BARANG	MODAL	BANTUAN SOSIAL		
1	2	3	4	5	6	7	8	9=5+6+7+8	10
	A00	RM		0	6.147.800	0	0	6.147.800	6.147.800
	07	SUMATERA UTARA		0	2.725.267	0	0	2.725.267	2.725.267
	079124	DINAS TANAMAN PANGAN DAN HORTIKULTURA PROVINSI SUMATERA UTARA	TP	0	2.725.267	0	0	2.725.267	2.725.267
	A00	RM		0	2.725.267	0	0	2.725.267	2.725.267
	08	SUMATERA BARAT		0	3.744.582	0	0	3.744.582	3.744.582
	089130	DINAS PERKEBUNAN TANAMAN PANGAN DAN HORTIKULTURA PROVINSI SUMATERA BARAT	TP	0	3.744.582	0	0	3.744.582	3.744.582
	A00	RM		0	3.744.582	0	0	3.744.582	3.744.582
	09	RIAU		0	5.895.950	0	0	5.895.950	5.895.950
	099314	DINAS PANGAN, TANAMAN PANGAN DAN HORTIKULTURA PROVINSI RIAU	TP	0	5.895.950	0	0	5.895.950	5.895.950
	A00	RM		0	5.895.950	0	0	5.895.950	5.895.950
	10	JAMBI		0	6.064.011	0	0	6.064.011	6.064.011
	109119	DINAS TANAMAN PANGAN, HORTIKULTURA DAN PETERNAKAN PROVINSI JAMBI	TP	0	6.064.011	0	0	6.064.011	6.064.011
	A00	RM		0	6.064.011	0	0	6.064.011	6.064.011
	11	SUMATERA SELATAN		0	6.735.358	0	0	6.735.358	6.735.358
	119129	DINAS PERTANIAN TANAMAN PANGAN DAN HORTIKULTURA PROPINSI SUMATERA SELATAN	TP	0	6.735.358	0	0	6.735.358	6.735.358
	A00	RM		0	6.735.358	0	0	6.735.358	6.735.358
	12	LAMPUNG		0	7.099.644	0	0	7.099.644	7.099.644
	129112	DINAS KETAHANAN PANGAN, TANAMAN PANGAN DAN HORTIKULTURA PROVINSI LAMPUNG	TP	0	7.099.644	0	0	7.099.644	7.099.644
	A00	RM		0	7.099.644	0	0	7.099.644	7.099.644

KETENTUAN

DIPA Induk ini dituangkan lebih lanjut ke dalam DIPA Petikan dan DIPA Petikan dimaksud berlaku sebagai dokumen pelaksanaan kegiatan Satker.



**DAFTAR ISIAN PELAKSANAAN ANGGARAN (DIPA) INDUK
TAHUN ANGGARAN 2023
NOMOR : DIPA-018.03-0/2023**



DS:1010-6902-1088-4832

II. RINCIAN ALOKASI ANGGARAN PER SATKER

A. IDENTITAS UNIT :

1. KEMENTERIAN NEGARA / LEMBAGA : 018 KEMENTERIAN PERTANIAN
2. UNIT ORGANISASI : 018.03 Ditjen Tanaman Pangan
3. PAGU : Rp.3.000.511.911.000
(TIGA TRILIUN LIMA RATUS SEBELAS JUTA SEMBILAN RATUS SEBELAS RIBU RUPIAH)

B. RINCIAN ALOKASI ANGGARAN PER SATKER

(dalam ribuan rupiah)

NO	KODE	PROGRAM / PROPINSI / SATKER / SUMBER DANA	KP KD DK TP UB	JENIS BELANJA				PAGU/TARGET PENDAPATAN	TERCATAT
				PEGAWAI	BARANG	MODAL	BANTUAN SOSIAL		
1	2	3	4	5	6	7	8	9=5+6+7+8	10
	13	KALIMANTAN BARAT		0	5.107.154	0	0	5.107.154	5.107.154
	139125	DINAS PERTANIAN TANAMAN PANGAN DAN HORTIKULTURA PROVINSI KALIMANTAN BARAT	TP	0	5.107.154	0	0	5.107.154	5.107.154
	A00	RM		0	5.107.154	0	0	5.107.154	5.107.154
	14	KALIMANTAN TENGAH		0	3.853.833	0	0	3.853.833	3.853.833
	149114	DINAS TANAMAN PANGAN, HORTIKULTURA DAN PETERNAKAN PROVINSI KALIMANTAN	TP	0	3.853.833	0	0	3.853.833	3.853.833
	A00	RM		0	3.853.833	0	0	3.853.833	3.853.833
	15	KALIMANTAN SELATAN		0	6.744.950	0	0	6.744.950	6.744.950
	159107	DINAS TANAMAN PANGAN DAN HORTIKULTURA PROVINSI KALIMANTAN SELATAN	TP	0	6.744.950	0	0	6.744.950	6.744.950
	A00	RM		0	6.744.950	0	0	6.744.950	6.744.950
	16	KALIMANTAN TIMUR		0	2.798.981	0	0	2.798.981	2.798.981
	169112	DINAS PANGAN, TANAMAN PANGAN, DAN HORTIKULTURA PROVINSI KALIMANTAN TIMUR	TP	0	2.798.981	0	0	2.798.981	2.798.981
	A00	RM		0	2.798.981	0	0	2.798.981	2.798.981
	17	SULAWESI UTARA		0	8.663.784	0	0	8.663.784	8.663.784
	179103	DINAS PERTANIAN DAN PETERNAKAN PROVINSI SULAWESI UTARA	TP	0	8.663.784	0	0	8.663.784	8.663.784
	A00	RM		0	8.663.784	0	0	8.663.784	8.663.784
	18	SULAWESI TENGAH		0	6.514.609	0	0	6.514.609	6.514.609
	189132	DINAS TANAMAN PANGAN DAN HORTIKULTURA PROVINSI SULAWESI TENGAH	TP	0	6.514.609	0	0	6.514.609	6.514.609
	A00	RM		0	6.514.609	0	0	6.514.609	6.514.609
	19	SULAWESI SELATAN		0	11.966.884	0	0	11.966.884	11.966.884

KETENTUAN

DIPA Induk ini dituangkan lebih lanjut ke dalam DIPA Petikan dan DIPA Petikan dimaksud berlaku sebagai dokumen pelaksanaan kegiatan Satker.



**DAFTAR ISIAN PELAKSANAAN ANGGARAN (DIPA) INDUK
TAHUN ANGGARAN 2023
NOMOR : DIPA-018.03-0/2023**



DS:1010-6902-1088-4832

II. RINCIAN ALOKASI ANGGARAN PER SATKER

A. IDENTITAS UNIT :

1. KEMENTERIAN NEGARA / LEMBAGA : 018 KEMENTERIAN PERTANIAN
2. UNIT ORGANISASI : 018.03 Ditjen Tanaman Pangan
3. PAGU : Rp.3.000.511.911.000
(TIGA TRILIUN LIMA RATUS SEBELAS JUTA SEMBILAN RATUS SEBELAS RIBU RUPIAH)

B. RINCIAN ALOKASI ANGGARAN PER SATKER

(dalam ribuan rupiah)

NO	KODE	PROGRAM / PROPINSI / SATKER / SUMBER DANA	KP KD DK TP UB	JENIS BELANJA				PAGU/TARGET PENDAPATAN	TERCATAT
				PEGAWAI	BARANG	MODAL	BANTUAN SOSIAL		
1	2	3	4	5	6	7	8	9=5+6+7+8	10
	199125	DINAS TANAMAN PANGAN, HORTIKULTURA DAN PERKEBUNAN PROVINSI SULAWESI SELATAN	TP	0	11.966.884	0	0	11.966.884	11.966.884
	A00	RM		0	11.966.884	0	0	11.966.884	11.966.884
	20	SULAWESI TENGGARA		0	6.648.183	0	0	6.648.183	6.648.183
	209107	DINAS TANAMAN PANGAN DAN PETERNAKAN PROVINSI SULAWESI TENGGARA	TP	0	6.648.183	0	0	6.648.183	6.648.183
	A00	RM		0	6.648.183	0	0	6.648.183	6.648.183
	21	MALUKU		0	4.644.741	0	0	4.644.741	4.644.741
	219090	DINAS PERTANIAN PROVINSI MALUKU	TP	0	4.644.741	0	0	4.644.741	4.644.741
	A00	RM		0	4.644.741	0	0	4.644.741	4.644.741
	22	BALI		0	2.786.477	0	0	2.786.477	2.786.477
	229099	DINAS PERTANIAN DAN KETAHANAN PANGAN PROVINSI BALI	TP	0	2.786.477	0	0	2.786.477	2.786.477
	A00	RM		0	2.786.477	0	0	2.786.477	2.786.477
	23	NUSA TENGGARA BARAT		0	6.015.500	0	0	6.015.500	6.015.500
	239126	DINAS PERTANIAN DAN PERKEBUNAN PROVINSI NUSA TENGGARA BARAT	TP	0	6.015.500	0	0	6.015.500	6.015.500
	A00	RM		0	6.015.500	0	0	6.015.500	6.015.500
	24	NUSA TENGGARA TIMUR		0	6.320.793	0	0	6.320.793	6.320.793
	249158	DINAS PERTANIAN DAN KETAHANAN PANGAN PROVINSI NUSA TENGGARA TIMUR	TP	0	6.320.793	0	0	6.320.793	6.320.793
	A00	RM		0	6.320.793	0	0	6.320.793	6.320.793
	25	PAPUA		0	4.263.562	0	0	4.263.562	4.263.562
	259097	DINAS PERTANIAN DAN PANGAN PROVINSI PAPUA	TP	0	4.263.562	0	0	4.263.562	4.263.562

KETENTUAN

DIPA Induk ini dituangkan lebih lanjut ke dalam DIPA Petikan dan DIPA Petikan dimaksud berlaku sebagai dokumen pelaksanaan kegiatan Satker.



**DAFTAR ISIAN PELAKSANAAN ANGGARAN (DIPA) INDUK
TAHUN ANGGARAN 2023
NOMOR : DIPA-018.03-0/2023**



DS:1010-6902-1088-4832

II. RINCIAN ALOKASI ANGGARAN PER SATKER

A. IDENTITAS UNIT :

1. KEMENTERIAN NEGARA / LEMBAGA : 018 KEMENTERIAN PERTANIAN
2. UNIT ORGANISASI : 018.03 Ditjen Tanaman Pangan
3. PAGU : Rp.3.000.511.911.000
(TIGA TRILIUN LIMA RATUS SEBELAS JUTA SEMBILAN RATUS SEBELAS RIBU RUPIAH)

B. RINCIAN ALOKASI ANGGARAN PER SATKER

(dalam ribuan rupiah)

NO	KODE	PROGRAM / PROPINSI / SATKER / SUMBER DANA	KP KD DK TP UB	JENIS BELANJA				PAGU/TARGET PENDAPATAN	TERCATAT
				PEGAWAI	BARANG	MODAL	BANTUAN SOSIAL		
1	2	3	4	5	6	7	8	9=5+6+7+8	10
	A00	RM		0	4.263.562	0	0	4.263.562	4.263.562
	26	BENGKULU		0	2.663.989	0	0	2.663.989	2.663.989
	269110	DINAS TANAMAN PANGAN HORTIKULTURA DAN PERKEBUNAN PROVINSI BENGKULU	TP	0	2.663.989	0	0	2.663.989	2.663.989
	A00	RM		0	2.663.989	0	0	2.663.989	2.663.989
	28	MALUKU UTARA		0	4.766.824	0	0	4.766.824	4.766.824
	289104	DINAS PERTANIAN PROVINSI MALUKU UTARA	TP	0	4.766.824	0	0	4.766.824	4.766.824
	A00	RM		0	4.766.824	0	0	4.766.824	4.766.824
	29	BANTEN		0	4.964.588	0	0	4.964.588	4.964.588
	299380	DINAS PERTANIAN PROVINSI BANTEN	TP	0	4.964.588	0	0	4.964.588	4.964.588
	A00	RM		0	4.964.588	0	0	4.964.588	4.964.588
	30	KEP. BANGKA BELITUNG		0	1.127.580	0	0	1.127.580	1.127.580
	309164	DINAS PERTANIAN PROVINSI KEPULAUAN BANGKA BELITUNG	TP	0	1.127.580	0	0	1.127.580	1.127.580
	A00	RM		0	1.127.580	0	0	1.127.580	1.127.580
	31	GORONTALO		0	8.833.485	0	0	8.833.485	8.833.485
	319088	DINAS PERTANIAN PROVINSI GORONTALO	TP	0	8.833.485	0	0	8.833.485	8.833.485
	A00	RM		0	8.833.485	0	0	8.833.485	8.833.485
	32	KEPULAUAN RIAU		0	942.860	0	0	942.860	942.860
	329077	DINAS KETAHANAN PANGAN, PERTANIAN DAN KESEHATAN HEWAN PROVINSI KEPULAUAN	TP	0	942.860	0	0	942.860	942.860
	A00	RM		0	942.860	0	0	942.860	942.860

KETENTUAN

DIPA Induk ini dituangkan lebih lanjut ke dalam DIPA Petikan dan DIPA Petikan dimaksud berlaku sebagai dokumen pelaksanaan kegiatan Satker.



DAFTAR ISI AN PELAKSANAAN ANGGARAN (DIPA) INDUK
TAHUN ANGGARAN 2023
NOMOR : DIPA-018.03-0/2023

II. RINCIAN ALOKASI ANGGARAN PER SATKER



A. IDENTITAS UNIT :

1. KEMENTERIAN NEGARA / LEMBAGA : 018 KEMENTERIAN PERTANIAN
2. UNIT ORGANISASI : 018.03 Ditjen Tanaman Pangan
3. PAGU : Rp.3.000.511.911.000
(TIGA TRILIUN LIMA RATUS SEBELAS JUTA SEMBILAN RATUS SEBELAS RIBU RUPIAH)

B. RINCIAN ALOKASI ANGGARAN PER SATKER

(dalam ribuan rupiah)

NO	KODE	PROGRAM / PROPINSI / SATKER / SUMBER DANA	KP KD DK TP UB	JENIS BELANJA				PAGU/TARGET PENDAPATAN	TERCATAT
				PEGAWAI	BARANG	MODAL	BANTUAN SOSIAL		
1	2	3	4	5	6	7	8	9=5+6+7+8	10
	33	PAPUA BARAT		0	3.589.082	0	0	3.589.082	3.589.082
	339086	DINAS TANAMAN PANGAN, HORTIKULTURA DAN PERKEBUNAN PROVINSI PAPUA BARAT	TP	0	3.589.082	0	0	3.589.082	3.589.082
	A00	RM		0	3.589.082	0	0	3.589.082	3.589.082
	34	SULAWESI BARAT		0	4.196.565	0	0	4.196.565	4.196.565
	340141	DINAS PERTANIAN PROVINSI SULAWESI BARAT	TP	0	4.196.565	0	0	4.196.565	4.196.565
	A00	RM		0	4.196.565	0	0	4.196.565	4.196.565
	35	KALIMANTAN UTARA		0	2.465.885	0	0	2.465.885	2.465.885
	417668	DINAS PERTANIAN DAN KETAHANAN PANGAN PROVINSI KALIMANTAN UTARA	TP	0	2.465.885	0	0	2.465.885	2.465.885
	A00	RM		0	2.465.885	0	0	2.465.885	2.465.885
	018.03.HA	Program Ketersediaan, Akses dan Konsumsi Pangan Berkualitas		0	2.226.396.373	4.499.287	0	2.230.895.660	2.230.895.660
	01	DKI JAKARTA		0	1.346.655.263	2.288.756	0	1.348.944.019	1.348.944.019
	010082	BALAI BESAR PENGEMBANGAN PENGUJIAN MUTU BENIH TANAMAN PANGAN & HORTIKULTURA	KD	0	12.788.252	0	0	12.788.252	12.788.252
	A00	RM		0	12.788.252	0	0	12.788.252	12.788.252
		Target Pendapatan						130.500	
	019044	DINAS KELAUTAN DAN PERTANIAN PROVINSI DKI JAKARTA	DK	0	84.000	0	0	84.000	84.000
	A00	RM		0	84.000	0	0	84.000	84.000
	238251	DIREKTORAT JENDERAL TANAMAN PANGAN	KP	0	1.333.783.011	2.288.756	0	1.336.071.767	1.336.071.767
	A00	RM		0	1.333.161.872	1.769.661	0	1.334.931.533	1.334.931.533
	D00	PNBP		0	621.139	519.095	0	1.140.234	1.140.234

KETENTUAN

DIPA Induk ini dituangkan lebih lanjut ke dalam DIPA Petikan dan DIPA Petikan dimaksud berlaku sebagai dokumen pelaksanaan kegiatan Satker.



DAFTAR ISIAN PELAKSANAAN ANGGARAN (DIPA) INDUK
TAHUN ANGGARAN 2023
NOMOR : DIPA-018.03-0/2023

II. RINCIAN ALOKASI ANGGARAN PER SATKER



A. IDENTITAS UNIT :

1. KEMENTERIAN NEGARA / LEMBAGA : 018 KEMENTERIAN PERTANIAN
2. UNIT ORGANISASI : 018.03 Ditjen Tanaman Pangan
3. PAGU : Rp.3.000.511.911.000
(TIGA TRILIUN LIMA RATUS SEBELAS JUTA SEMBILAN RATUS SEBELAS RIBU RUPIAH)

B. RINCIAN ALOKASI ANGGARAN PER SATKER

(dalam ribuan rupiah)


NO	KODE	PROGRAM / PROPINSI / SATKER / SUMBER DANA	KP KD DK TP UB	JENIS BELANJA				PAGU/TARGET PENDAPATAN	TERCATAT
				PEGAWAI	BARANG	MODAL	BANTUAN SOSIAL		
1	2	3	4	5	6	7	8	9=5+6+7+8	10
		Target Pendapatan						1.765.332	
	02	JAWA BARAT		0	59.165.610	2.210.531	0	61.376.141	61.376.141
	020072	BALAI BESAR PERAMALAN ORGANISME PENGANGGU TUMBUHAN KARAWANG JABAR	KD	0	9.759.469	2.210.531	0	11.970.000	11.970.000
	A00	RM		0	9.759.469	2.210.531	0	11.970.000	11.970.000
		Target Pendapatan						240.000	
	029102	DINAS TANAMAN PANGAN DAN HORTIKULTURA PROVINSI JAWA BARAT	DK	0	8.503.641	0	0	8.503.641	8.503.641
	A00	RM		0	8.503.641	0	0	8.503.641	8.503.641
		Target Pendapatan						89.600	
	029159	DINAS TANAMAN PANGAN DAN HORTIKULTURA PROVINSI JAWA BARAT	TP	0	40.902.500	0	0	40.902.500	40.902.500
	A00	RM		0	40.902.500	0	0	40.902.500	40.902.500
	03	JAWA TENGAH		0	174.367.881	0	0	174.367.881	174.367.881
	039092	DINAS PERTANIAN DAN PERKEBUNAN PROVINSI JAWA TENGAH	DK	0	10.939.131	0	0	10.939.131	10.939.131
	A00	RM		0	10.939.131	0	0	10.939.131	10.939.131
		Target Pendapatan						351.500	
	039151	DINAS PERTANIAN DAN PERKEBUNAN PROVINSI JAWA TENGAH	TP	0	163.428.750	0	0	163.428.750	163.428.750
	A00	RM		0	163.428.750	0	0	163.428.750	163.428.750
	04	DI YOGYAKARTA		0	30.057.850	0	0	30.057.850	30.057.850
	049059	DINAS PERTANIAN DAN KETAHANAN PANGAN DIY	DK	0	4.178.850	0	0	4.178.850	4.178.850
	A00	RM		0	4.178.850	0	0	4.178.850	4.178.850

KETENTUAN

DIPA Induk ini dituangkan lebih lanjut ke dalam DIPA Petikan dan DIPA Petikan dimaksud berlaku sebagai dokumen pelaksanaan kegiatan Satker.



**DAFTAR ISIAN PELAKSANAAN ANGGARAN (DIPA) INDUK
TAHUN ANGGARAN 2023
NOMOR : DIPA-018.03-0/2023**



II. RINCIAN ALOKASI ANGGARAN PER SATKER

A. IDENTITAS UNIT :

1. KEMENTERIAN NEGARA / LEMBAGA : 018 KEMENTERIAN PERTANIAN
2. UNIT ORGANISASI : 018.03 Ditjen Tanaman Pangan
3. PAGU : Rp.3.000.511.911.000
(TIGA TRILIUN LIMA RATUS SEBELAS JUTA SEMBILAN RATUS SEBELAS RIBU RUPIAH)

B. RINCIAN ALOKASI ANGGARAN PER SATKER

(dalam ribuan rupiah)


NO	KODE	PROGRAM / PROPINSI / SATKER / SUMBER DANA	KP KD DK TP UB	JENIS BELANJA				PAGU/TARGET PENDAPATAN	TERCATAT
				PEGAWAI	BARANG	MODAL	BANTUAN SOSIAL		
1	2	3	4	5	6	7	8	9=5+6+7+8	10
		Target Pendapatan						156.500	
	049087	DINAS PERTANIAN DAN KETAHANAN PANGAN DIY	TP	0	25.879.000	0	0	25.879.000	25.879.000
	A00	RM		0	25.879.000	0	0	25.879.000	25.879.000
	05	JAWA TIMUR		0	48.184.821	0	0	48.184.821	48.184.821
	059106	DINAS PERTANIAN DAN KETAHANAN PANGAN PROVINSI JAWA TIMUR	DK	0	9.655.071	0	0	9.655.071	9.655.071
	A00	RM		0	9.655.071	0	0	9.655.071	9.655.071
		Target Pendapatan						170.000	
	059178	DINAS PERTANIAN DAN KETAHANAN PANGAN PROVINSI JAWA TIMUR	TP	0	38.529.750	0	0	38.529.750	38.529.750
	A00	RM		0	38.529.750	0	0	38.529.750	38.529.750
	06	ACEH		0	22.193.020	0	0	22.193.020	22.193.020
	069264	DINAS PERTANIAN DAN PERKEBUNAN ACEH	DK	0	5.684.020	0	0	5.684.020	5.684.020
	A00	RM		0	5.684.020	0	0	5.684.020	5.684.020
		Target Pendapatan						10.500	
	069392	DINAS PERTANIAN DAN PERKEBUNAN ACEH	TP	0	16.509.000	0	0	16.509.000	16.509.000
	A00	RM		0	16.509.000	0	0	16.509.000	16.509.000
	07	SUMATERA UTARA		0	19.378.975	0	0	19.378.975	19.378.975
	079076	DINAS TANAMAN PANGAN DAN HORTIKULTURA PROVINSI SUMATERA UTARA	DK	0	6.683.350	0	0	6.683.350	6.683.350
	A00	RM		0	6.683.350	0	0	6.683.350	6.683.350
		Target Pendapatan						162.000	

KETENTUAN

DIPA Induk ini dituangkan lebih lanjut ke dalam DIPA Petikan dan DIPA Petikan dimaksud berlaku sebagai dokumen pelaksanaan kegiatan Satker.



DAFTAR ISIAN PELAKSANAAN ANGGARAN (DIPA) INDUK
TAHUN ANGGARAN 2023
NOMOR : DIPA-018.03-0/2023



II. RINCIAN ALOKASI ANGGARAN PER SATKER

A. IDENTITAS UNIT :

1. KEMENTERIAN NEGARA / LEMBAGA : 018 KEMENTERIAN PERTANIAN
2. UNIT ORGANISASI : 018.03 Ditjen Tanaman Pangan
3. PAGU : Rp.3.000.511.911.000
(TIGA TRILIUN LIMA RATUS SEBELAS JUTA SEMBILAN RATUS SEBELAS RIBU RUPIAH)

B. RINCIAN ALOKASI ANGGARAN PER SATKER

(dalam ribuan rupiah)

NO	KODE	PROGRAM / PROPINSI / SATKER / SUMBER DANA	KP KD DK TP UB	JENIS BELANJA				PAGU/TARGET PENDAPATAN	TERCATAT
				PEGAWAI	BARANG	MODAL	BANTUAN SOSIAL		
1	2	3	4	5	6	7	8	9=5+6+7+8	10
	079124	DINAS TANAMAN PANGAN DAN HORTIKULTURA PROVINSI SUMATERA UTARA	TP	0	12.695.625	0	0	12.695.625	12.695.625
	A00	RM		0	12.695.625	0	0	12.695.625	12.695.625
	08	SUMATERA BARAT		0	12.667.740	0	0	12.667.740	12.667.740
	089076	DINAS TANAMAN PANGAN HORTIKULTURA DAN PERKEBUNAN PROVINSI SUMATERA BARAT	DK	0	3.964.990	0	0	3.964.990	3.964.990
	A00	RM		0	3.964.990	0	0	3.964.990	3.964.990
		Target Pendapatan						233.612	
	089130	DINAS PERKEBUNAN TANAMAN PANGAN DAN HORTIKULTURA PROVINSI SUMATERA BARAT	TP	0	8.702.750	0	0	8.702.750	8.702.750
	A00	RM		0	8.702.750	0	0	8.702.750	8.702.750
	09	RIAU		0	9.692.350	0	0	9.692.350	9.692.350
	099271	DINAS PANGAN, TANAMAN PANGAN DAN HORTIKULTURA PROVINSI RIAU	DK	0	3.389.100	0	0	3.389.100	3.389.100
	A00	RM		0	3.389.100	0	0	3.389.100	3.389.100
		Target Pendapatan						177.463	
	099314	DINAS PANGAN, TANAMAN PANGAN DAN HORTIKULTURA PROVINSI RIAU	TP	0	6.303.250	0	0	6.303.250	6.303.250
	A00	RM		0	6.303.250	0	0	6.303.250	6.303.250
	10	JAMBI		0	37.877.490	0	0	37.877.490	37.877.490
	109065	DINAS TANAMAN PANGAN, HORTIKULTURA DAN PETERNAKAN PROVINSI JAMBI	DK	0	3.713.740	0	0	3.713.740	3.713.740
	A00	RM		0	3.713.740	0	0	3.713.740	3.713.740
		Target Pendapatan						73.750	
	109119	DINAS TANAMAN PANGAN, HORTIKULTURA DAN PETERNAKAN PROVINSI JAMBI	TP	0	34.163.750	0	0	34.163.750	34.163.750

KETENTUAN

DIPA Induk ini dituangkan lebih lanjut ke dalam DIPA Petikan dan DIPA Petikan dimaksud berlaku sebagai dokumen pelaksanaan kegiatan Satker.



**DAFTAR ISI AN PELAKSANAAN ANGGARAN (DIPA) INDUK
TAHUN ANGGARAN 2023
NOMOR : DIPA-018.03-0/2023**



DS:1010-6902-1088-4832

II. RINCIAN ALOKASI ANGGARAN PER SATKER

A. IDENTITAS UNIT :

1. KEMENTERIAN NEGARA / LEMBAGA : 018 KEMENTERIAN PERTANIAN
2. UNIT ORGANISASI : 018.03 Ditjen Tanaman Pangan
3. PAGU : Rp.3.000.511.911.000
(TIGA TRILIUN LIMA RATUS SEBELAS JUTA SEMBILAN RATUS SEBELAS RIBU RUPIAH)

B. RINCIAN ALOKASI ANGGARAN PER SATKER

(dalam ribuan rupiah)

NO	KODE	PROGRAM / PROPINSI / SATKER / SUMBER DANA	KP KD DK TP UB	JENIS BELANJA				PAGU/TARGET PENDAPATAN	TERCATAT
				PEGAWAI	BARANG	MODAL	BANTUAN SOSIAL		
1	2	3	4	5	6	7	8	9=5+6+7+8	10
	A00	RM		0	34.163.750	0	0	34.163.750	34.163.750
	11	SUMATERA SELATAN		0	27.349.805	0	0	27.349.805	27.349.805
	119072	DINAS PERTANIAN TANAMAN PANGAN DAN HORTIKULTURA PROPINSI SUMATERA SELATAN	DK	0	4.130.680	0	0	4.130.680	4.130.680
	A00	RM		0	4.130.680	0	0	4.130.680	4.130.680
		Target Pendapatan						77.000	
	119129	DINAS PERTANIAN TANAMAN PANGAN DAN HORTIKULTURA PROPINSI SUMATERA SELATAN	TP	0	23.219.125	0	0	23.219.125	23.219.125
	A00	RM		0	23.219.125	0	0	23.219.125	23.219.125
	12	LAMPUNG		0	68.645.231	0	0	68.645.231	68.645.231
	129065	DINAS KETAHANAN PANGAN, TANAMAN PANGAN DAN HORTIKULTURA PROVINSI LAMPUNG	DK	0	5.127.481	0	0	5.127.481	5.127.481
	A00	RM		0	5.127.481	0	0	5.127.481	5.127.481
		Target Pendapatan						113.700	
	129112	DINAS KETAHANAN PANGAN, TANAMAN PANGAN DAN HORTIKULTURA PROVINSI LAMPUNG	TP	0	63.517.750	0	0	63.517.750	63.517.750
	A00	RM		0	63.517.750	0	0	63.517.750	63.517.750
	13	KALIMANTAN BARAT		0	10.369.770	0	0	10.369.770	10.369.770
	139077	DINAS PERTANIAN TANAMAN PANGAN DAN HORTIKULTURA PROVINSI KALIMANTAN BARAT	DK	0	3.119.020	0	0	3.119.020	3.119.020
	A00	RM		0	3.119.020	0	0	3.119.020	3.119.020
		Target Pendapatan						94.700	
	139125	DINAS PERTANIAN TANAMAN PANGAN DAN HORTIKULTURA PROVINSI KALIMANTAN BARAT	TP	0	7.250.750	0	0	7.250.750	7.250.750
	A00	RM		0	7.250.750	0	0	7.250.750	7.250.750

KETENTUAN

DIPA Induk ini dituangkan lebih lanjut ke dalam DIPA Petikan dan DIPA Petikan dimaksud berlaku sebagai dokumen pelaksanaan kegiatan Satker.



**DAFTAR ISIAN PELAKSANAAN ANGGARAN (DIPA) INDUK
TAHUN ANGGARAN 2023
NOMOR : DIPA-018.03-0/2023**



DS:1010-6902-1088-4832

II. RINCIAN ALOKASI ANGGARAN PER SATKER

A. IDENTITAS UNIT :

1. KEMENTERIAN NEGARA / LEMBAGA : 018 KEMENTERIAN PERTANIAN
2. UNIT ORGANISASI : 018.03 Ditjen Tanaman Pangan
3. PAGU : Rp.3.000.511.911.000
(TIGA TRILIUN LIMA RATUS SEBELAS JUTA SEMBILAN RATUS SEBELAS RIBU RUPIAH)

B. RINCIAN ALOKASI ANGGARAN PER SATKER

(dalam ribuan rupiah)

NO	KODE	PROGRAM / PROPINSI / SATKER / SUMBER DANA	KP KD DK TP UB	JENIS BELANJA				PAGU/TARGET PENDAPATAN	TERCATAT
				PEGAWAI 51	BARANG 52	MODAL 53	BANTUAN SOSIAL 57		
1	2	3	4	5	6	7	8	9=5+6+7+8	10
	14	KALIMANTAN TENGAH		0	14.407.035	0	0	14.407.035	14.407.035
	149065	DINAS TANAMAN PANGAN, HORTIKULTURA DAN PETERNAKAN PROVINSI KALIMANTAN	DK	0	3.303.410	0	0	3.303.410	3.303.410
	A00	RM		0	3.303.410	0	0	3.303.410	3.303.410
		Target Pendapatan						32.275	
	149114	DINAS TANAMAN PANGAN, HORTIKULTURA DAN PETERNAKAN PROVINSI KALIMANTAN	TP	0	11.103.625	0	0	11.103.625	11.103.625
	A00	RM		0	11.103.625	0	0	11.103.625	11.103.625
	15	KALIMANTAN SELATAN		0	45.587.935	0	0	45.587.935	45.587.935
	159062	DINAS TANAMAN PANGAN DAN HORTIKULTURA PROVINSI KALIMANTAN SELATAN	DK	0	5.451.310	0	0	5.451.310	5.451.310
	A00	RM		0	5.451.310	0	0	5.451.310	5.451.310
		Target Pendapatan						276.450	
	159107	DINAS TANAMAN PANGAN DAN HORTIKULTURA PROVINSI KALIMANTAN SELATAN	TP	0	40.136.625	0	0	40.136.625	40.136.625
	A00	RM		0	40.136.625	0	0	40.136.625	40.136.625
	16	KALIMANTAN TIMUR		0	6.763.085	0	0	6.763.085	6.763.085
	169073	DINAS PANGAN, TANAMAN PANGAN, DAN HORTIKULTURA PROVINSI KALIMANTAN TIMUR	DK	0	2.801.210	0	0	2.801.210	2.801.210
	A00	RM		0	2.801.210	0	0	2.801.210	2.801.210
		Target Pendapatan						46.700	
	169112	DINAS PANGAN, TANAMAN PANGAN, DAN HORTIKULTURA PROVINSI KALIMANTAN TIMUR	TP	0	3.961.875	0	0	3.961.875	3.961.875
	A00	RM		0	3.961.875	0	0	3.961.875	3.961.875
	17	SULAWESI UTARA		0	12.925.140	0	0	12.925.140	12.925.140

KETENTUAN

DIPA Induk ini dituangkan lebih lanjut ke dalam DIPA Petikan dan DIPA Petikan dimaksud berlaku sebagai dokumen pelaksanaan kegiatan Satker.



**DAFTAR ISIAN PELAKSANAAN ANGGARAN (DIPA) INDUK
TAHUN ANGGARAN 2023
NOMOR : DIPA-018.03-0/2023**



DS:1010-6902-1088-4832

II. RINCIAN ALOKASI ANGGARAN PER SATKER

A. IDENTITAS UNIT :

1. KEMENTERIAN NEGARA / LEMBAGA : 018 KEMENTERIAN PERTANIAN
2. UNIT ORGANISASI : 018.03 Ditjen Tanaman Pangan
3. PAGU : Rp.3.000.511.911.000
(TIGA TRILIUN LIMA RATUS SEBELAS JUTA SEMBILAN RATUS SEBELAS RIBU RUPIAH)

B. RINCIAN ALOKASI ANGGARAN PER SATKER

(dalam ribuan rupiah)

NO	KODE	PROGRAM / PROPINSI / SATKER / SUMBER DANA	KP KD DK TP UB	JENIS BELANJA				PAGU/TARGET PENDAPATAN	TERCATAT
				PEGAWAI	BARANG	MODAL	BANTUAN SOSIAL		
1	2	3	4	5	6	7	8	9=5+6+7+8	10
	179066	DINAS PERTANIAN DAN PETERNAKAN PROVINSI SULAWESI UTARA	DK	0	4.752.890	0	0	4.752.890	4.752.890
	A00	RM		0	4.752.890	0	0	4.752.890	4.752.890
		Target Pendapatan						105.650	
	179103	DINAS PERTANIAN DAN PETERNAKAN PROVINSI SULAWESI UTARA	TP	0	8.172.250	0	0	8.172.250	8.172.250
	A00	RM		0	8.172.250	0	0	8.172.250	8.172.250
	18	SULAWESI TENGAH		0	51.224.490	0	0	51.224.490	51.224.490
	189080	DINAS TANAMAN PANGAN DAN HORTIKULTURA PROVINSI SULAWESI TENGAH	DK	0	3.983.740	0	0	3.983.740	3.983.740
	A00	RM		0	3.983.740	0	0	3.983.740	3.983.740
		Target Pendapatan						230.800	
	189132	DINAS TANAMAN PANGAN DAN HORTIKULTURA PROVINSI SULAWESI TENGAH	TP	0	47.240.750	0	0	47.240.750	47.240.750
	A00	RM		0	47.240.750	0	0	47.240.750	47.240.750
	19	SULAWESI SELATAN		0	59.718.571	0	0	59.718.571	59.718.571
	199077	DINAS TANAMAN PANGAN, HORTIKULTURA DAN PERKEBUNAN PROVINSI SULAWESI SELATAN	DK	0	7.312.521	0	0	7.312.521	7.312.521
	A00	RM		0	7.312.521	0	0	7.312.521	7.312.521
		Target Pendapatan						448.500	
	199125	DINAS TANAMAN PANGAN, HORTIKULTURA DAN PERKEBUNAN PROVINSI SULAWESI SELATAN	TP	0	52.406.050	0	0	52.406.050	52.406.050
	A00	RM		0	52.406.050	0	0	52.406.050	52.406.050
	20	SULAWESI TENGGARA		0	34.381.045	0	0	34.381.045	34.381.045
	209069	DINAS TANAMAN PANGAN DAN PETERNAKAN PROVINSI SULAWESI TENGGARA	DK	0	4.087.045	0	0	4.087.045	4.087.045

KETENTUAN

DIPA Induk ini dituangkan lebih lanjut ke dalam DIPA Petikan dan DIPA Petikan dimaksud berlaku sebagai dokumen pelaksanaan kegiatan Satker.



**DAFTAR ISIAN PELAKSANAAN ANGGARAN (DIPA) INDUK
TAHUN ANGGARAN 2023
NOMOR : DIPA-018.03-0/2023**



DS:1010-6902-1088-4832

II. RINCIAN ALOKASI ANGGARAN PER SATKER

A. IDENTITAS UNIT :

1. KEMENTERIAN NEGARA / LEMBAGA : 018 KEMENTERIAN PERTANIAN
2. UNIT ORGANISASI : 018.03 Ditjen Tanaman Pangan
3. PAGU : Rp.3.000.511.911.000
(TIGA TRILIUN LIMA RATUS SEBELAS JUTA SEMBILAN RATUS SEBELAS RIBU RUPIAH)

B. RINCIAN ALOKASI ANGGARAN PER SATKER

(dalam ribuan rupiah)

NO	KODE	PROGRAM / PROPINSI / SATKER / SUMBER DANA	KP KD DK TP UB	JENIS BELANJA				PAGU/TARGET PENDAPATAN	TERCATAT
				PEGAWAI	BARANG	MODAL	BANTUAN SOSIAL		
				51	52	53	57		
1	2	3	4	5	6	7	8	9=5+6+7+8	10
	A00	RM		0	4.087.045	0	0	4.087.045	4.087.045
		Target Pendapatan						39.175	
	209107	DINAS TANAMAN PANGAN DAN PETERNAKAN PROVINSI SULAWESI TENGGARA	TP	0	30.294.000	0	0	30.294.000	30.294.000
	A00	RM		0	30.294.000	0	0	30.294.000	30.294.000
	21	MALUKU		0	7.552.780	0	0	7.552.780	7.552.780
	219055	DINAS PERTANIAN PROVINSI MALUKU	DK	0	3.170.030	0	0	3.170.030	3.170.030
	A00	RM		0	3.170.030	0	0	3.170.030	3.170.030
		Target Pendapatan						21.200	
	219090	DINAS PERTANIAN PROVINSI MALUKU	TP	0	4.382.750	0	0	4.382.750	4.382.750
	A00	RM		0	4.382.750	0	0	4.382.750	4.382.750
	22	BALI		0	13.294.530	0	0	13.294.530	13.294.530
	229067	DINAS PERTANIAN DAN KETAHANAN PANGAN PROVINSI BALI	DK	0	1.805.280	0	0	1.805.280	1.805.280
	A00	RM		0	1.805.280	0	0	1.805.280	1.805.280
		Target Pendapatan						35.800	
	229099	DINAS PERTANIAN DAN KETAHANAN PANGAN PROVINSI BALI	TP	0	11.489.250	0	0	11.489.250	11.489.250
	A00	RM		0	11.489.250	0	0	11.489.250	11.489.250
	23	NUSA TENGGARA BARAT		0	7.724.120	0	0	7.724.120	7.724.120
	239071	DINAS PERTANIAN DAN PERKEBUNAN PROVINSI NUSA TENGGARA BARAT	DK	0	5.335.870	0	0	5.335.870	5.335.870
	A00	RM		0	5.335.870	0	0	5.335.870	5.335.870

KETENTUAN

DIPA Induk ini dituangkan lebih lanjut ke dalam DIPA Petikan dan DIPA Petikan dimaksud berlaku sebagai dokumen pelaksanaan kegiatan Satker.



DAFTAR ISI AN PELAKSANAAN ANGGARAN (DIPA) INDUK
TAHUN ANGGARAN 2023
NOMOR : DIPA-018.03-0/2023



DS:1010-6902-1088-4832

II. RINCIAN ALOKASI ANGGARAN PER SATKER

A. IDENTITAS UNIT :

1. KEMENTERIAN NEGARA / LEMBAGA : 018 KEMENTERIAN PERTANIAN
2. UNIT ORGANISASI : 018.03 Ditjen Tanaman Pangan
3. PAGU : Rp.3.000.511.911.000
(TIGA TRILIUN LIMA RATUS SEBELAS JUTA SEMBILAN RATUS SEBELAS RIBU RUPIAH)

B. RINCIAN ALOKASI ANGGARAN PER SATKER

(dalam ribuan rupiah)

NO	KODE	PROGRAM / PROPINSI / SATKER / SUMBER DANA	KP KD DK TP UB	JENIS BELANJA				PAGU/TARGET PENDAPATAN	TERCATAT
				PEGAWAI	BARANG	MODAL	BANTUAN SOSIAL		
1	2	3	4	5	6	7	8	9=5+6+7+8	10
		Target Pendapatan						318.000	
	239126	DINAS PERTANIAN DAN PERKEBUNAN PROVINSI NUSA TENGGARA BARAT	TP	0	2.388.250	0	0	2.388.250	2.388.250
	A00	RM		0	2.388.250	0	0	2.388.250	2.388.250
	24	NUSA TENGGARA TIMUR		0	25.269.705	0	0	25.269.705	25.269.705
	249099	DINAS PERTANIAN DAN KETAHANAN PANGAN PROVINSI NUSA TENGGARA TIMUR	DK	0	4.251.580	0	0	4.251.580	4.251.580
	A00	RM		0	4.251.580	0	0	4.251.580	4.251.580
		Target Pendapatan						35.800	
	249158	DINAS PERTANIAN DAN KETAHANAN PANGAN PROVINSI NUSA TENGGARA TIMUR	TP	0	21.018.125	0	0	21.018.125	21.018.125
	A00	RM		0	21.018.125	0	0	21.018.125	21.018.125
	25	PAPUA		0	8.879.410	0	0	8.879.410	8.879.410
	259062	DINAS PERTANIAN DAN PANGAN PROVINSI PAPUA	DK	0	2.752.910	0	0	2.752.910	2.752.910
	A00	RM		0	2.752.910	0	0	2.752.910	2.752.910
		Target Pendapatan						29.350	
	259097	DINAS PERTANIAN DAN PANGAN PROVINSI PAPUA	TP	0	6.126.500	0	0	6.126.500	6.126.500
	A00	RM		0	6.126.500	0	0	6.126.500	6.126.500
	26	BENGGKULU		0	7.495.325	0	0	7.495.325	7.495.325
	269064	DINAS TANAMAN PANGAN HORTIKULTURA DAN PERKEBUNAN PROVINSI BENGKULU	DK	0	1.579.325	0	0	1.579.325	1.579.325
	A00	RM		0	1.579.325	0	0	1.579.325	1.579.325
		Target Pendapatan						47.100	

KETENTUAN

DIPA Induk ini dituangkan lebih lanjut ke dalam DIPA Petikan dan DIPA Petikan dimaksud berlaku sebagai dokumen pelaksanaan kegiatan Satker.



DAFTAR ISIAN PELAKSANAAN ANGGARAN (DIPA) INDUK
TAHUN ANGGARAN 2023
NOMOR : DIPA-018.03-0/2023



DS:1010-6902-1088-4832

II. RINCIAN ALOKASI ANGGARAN PER SATKER

A. IDENTITAS UNIT :

1. KEMENTERIAN NEGARA / LEMBAGA : 018 KEMENTERIAN PERTANIAN
2. UNIT ORGANISASI : 018.03 Ditjen Tanaman Pangan
3. PAGU : Rp.3.000.511.911.000
(TIGA TRILIUN LIMA RATUS SEBELAS JUTA SEMBILAN RATUS SEBELAS RIBU RUPIAH)

B. RINCIAN ALOKASI ANGGARAN PER SATKER

(dalam ribuan rupiah)


NO	KODE	PROGRAM / PROPINSI / SATKER / SUMBER DANA	KP KD DK TP UB	JENIS BELANJA				PAGU/TARGET PENDAPATAN	TERCATAT
				PEGAWAI	BARANG	MODAL	BANTUAN SOSIAL		
1	2	3	4	5	6	7	8	9=5+6+7+8	10
	269110	DINAS TANAMAN PANGAN HORTIKULTURA DAN PERKEBUNAN PROVINSI BENGKULU	TP	0	5.916.000	0	0	5.916.000	5.916.000
	A00	RM		0	5.916.000	0	0	5.916.000	5.916.000
	28	MALUKU UTARA		0	6.410.550	0	0	6.410.550	6.410.550
	289073	DINAS PERTANIAN PROVINSI MALUKU UTARA	DK	0	2.707.300	0	0	2.707.300	2.707.300
	A00	RM		0	2.707.300	0	0	2.707.300	2.707.300
		Target Pendapatan						1.900	
	289104	DINAS PERTANIAN PROVINSI MALUKU UTARA	TP	0	3.703.250	0	0	3.703.250	3.703.250
	A00	RM		0	3.703.250	0	0	3.703.250	3.703.250
	29	BANTEN		0	13.005.626	0	0	13.005.626	13.005.626
	299336	DINAS PERTANIAN PROVINSI BANTEN	DK	0	2.801.501	0	0	2.801.501	2.801.501
	A00	RM		0	2.801.501	0	0	2.801.501	2.801.501
		Target Pendapatan						22.500	
	299380	DINAS PERTANIAN PROVINSI BANTEN	TP	0	10.204.125	0	0	10.204.125	10.204.125
	A00	RM		0	10.204.125	0	0	10.204.125	10.204.125
	30	KEP. BANGKA BELITUNG		0	2.930.600	0	0	2.930.600	2.930.600
	309147	DINAS PERTANIAN PROVINSI KEPULAUAN BANGKA BELITUNG	DK	0	746.350	0	0	746.350	746.350
	A00	RM		0	746.350	0	0	746.350	746.350
	309164	DINAS PERTANIAN PROVINSI KEPULAUAN BANGKA BELITUNG	TP	0	2.184.250	0	0	2.184.250	2.184.250
	A00	RM		0	2.184.250	0	0	2.184.250	2.184.250

KETENTUAN

DIPA Induk ini dituangkan lebih lanjut ke dalam DIPA Petikan dan DIPA Petikan dimaksud berlaku sebagai dokumen pelaksanaan kegiatan Satker.



**DAFTAR ISIAN PELAKSANAAN ANGGARAN (DIPA) INDUK
TAHUN ANGGARAN 2023
NOMOR : DIPA-018.03-0/2023**



II. RINCIAN ALOKASI ANGGARAN PER SATKER

A. IDENTITAS UNIT :

1. KEMENTERIAN NEGARA / LEMBAGA : 018 KEMENTERIAN PERTANIAN
2. UNIT ORGANISASI : 018.03 Ditjen Tanaman Pangan
3. PAGU : Rp.3.000.511.911.000
(TIGA TRILIUN LIMA RATUS SEBELAS JUTA SEMBILAN RATUS SEBELAS RIBU RUPIAH)

B. RINCIAN ALOKASI ANGGARAN PER SATKER

(dalam ribuan rupiah)


NO	KODE	PROGRAM / PROPINSI / SATKER / SUMBER DANA	KP KD DK TP UB	JENIS BELANJA				PAGU/TARGET PENDAPATAN	TERCATAT
				PEGAWAI	BARANG	MODAL	BANTUAN SOSIAL		
1	2	3	4	5	6	7	8	9=5+6+7+8	10
	31	GORONTALO		0	15.808.380	0	0	15.808.380	15.808.380
	319055	DINAS PERTANIAN PROVINSI GORONTALO	DK	0	3.067.130	0	0	3.067.130	3.067.130
	A00	RM		0	3.067.130	0	0	3.067.130	3.067.130
		Target Pendapatan						83.500	
	319088	DINAS PERTANIAN PROVINSI GORONTALO	TP	0	12.741.250	0	0	12.741.250	12.741.250
	A00	RM		0	12.741.250	0	0	12.741.250	12.741.250
	32	KEPULAUAN RIAU		0	2.348.025	0	0	2.348.025	2.348.025
	329054	DINAS KETAHANAN PANGAN, PERTANIAN DAN KESEHATAN HEWAN PROVINSI KEPULAUAN	DK	0	621.500	0	0	621.500	621.500
	A00	RM		0	621.500	0	0	621.500	621.500
	329077	DINAS KETAHANAN PANGAN, PERTANIAN DAN KESEHATAN HEWAN PROVINSI KEPULAUAN	TP	0	1.726.525	0	0	1.726.525	1.726.525
	A00	RM		0	1.726.525	0	0	1.726.525	1.726.525
	33	PAPUA BARAT		0	4.874.620	0	0	4.874.620	4.874.620
	339055	DINAS TANAMAN PANGAN, HORTIKULTURA DAN PERKEBUNAN PROVINSI PAPUA BARAT	DK	0	2.669.620	0	0	2.669.620	2.669.620
	A00	RM		0	2.669.620	0	0	2.669.620	2.669.620
	339086	DINAS TANAMAN PANGAN, HORTIKULTURA DAN PERKEBUNAN PROVINSI PAPUA BARAT	TP	0	2.205.000	0	0	2.205.000	2.205.000
	A00	RM		0	2.205.000	0	0	2.205.000	2.205.000
	34	SULAWESI BARAT		0	16.770.685	0	0	16.770.685	16.770.685
	340070	DINAS PERTANIAN PROVINSI SULAWESI BARAT	DK	0	2.527.810	0	0	2.527.810	2.527.810
	A00	RM		0	2.527.810	0	0	2.527.810	2.527.810

KETENTUAN

DIPA Induk ini dituangkan lebih lanjut ke dalam DIPA Petikan dan DIPA Petikan dimaksud berlaku sebagai dokumen pelaksanaan kegiatan Satker.



DAFTAR ISI AN PELAKSANAAN ANGGARAN (DIPA) INDIK
TAHUN ANGGARAN 2023
NOMOR : DIPA-018.03-0/2023



II. RINCIAN ALOKASI ANGGARAN PER SATKER

A. IDENTITAS UNIT :

1. KEMENTERIAN NEGARA / LEMBAGA : 018 KEMENTERIAN PERTANIAN
2. UNIT ORGANISASI : 018.03 Ditjen Tanaman Pangan
3. PAGU : Rp.3.000.511.911.000
(TIGA TRILIUN LIMA RATUS SEBELAS JUTA SEMBILAN RATUS SEBELAS RIBU RUPIAH)

B. RINCIAN ALOKASI ANGGARAN PER SATKER

(dalam ribuan rupiah)


NO	KODE	PROGRAM / PROPINSI / SATKER / SUMBER DANA	KP KD DK TP UB	JENIS BELANJA				PAGU/TARGET PENDAPATAN	TERCATAT
				PEGAWAI	BARANG	MODAL	BANTUAN SOSIAL		
1	2	3	4	5	6	7	8	9=5+6+7+8	10
		Target Pendapatan						86.000	
	340141	DINAS PERTANIAN PROVINSI SULAWESI BARAT	TP	0	14.242.875	0	0	14.242.875	14.242.875
	A00	RM		0	14.242.875	0	0	14.242.875	14.242.875
	35	KALIMANTAN UTARA		0	2.418.910	0	0	2.418.910	2.418.910
	417667	DINAS PERTANIAN DAN KETAHANAN PANGAN PROVINSI KALIMANTAN UTARA	DK	0	48.720	0	0	48.720	48.720
	A00	RM		0	48.720	0	0	48.720	48.720
	417668	DINAS PERTANIAN DAN KETAHANAN PANGAN PROVINSI KALIMANTAN UTARA	TP	0	2.370.190	0	0	2.370.190	2.370.190
	A00	RM		0	2.370.190	0	0	2.370.190	2.370.190
	018.03.WA	Program Dukungan Manajemen		50.483.974	108.534.224	11.650.797	0	170.668.995	94.097.800
	01	DKI JAKARTA		44.571.997	68.275.420	11.620.797	0	124.468.214	57.674.200
	010082	BALAI BESAR PENGEMBANGAN PENGUJIAN MUTU BENIH TANAMAN PANGAN & HORTIKULTURA	KD	4.144.931	4.211.502	1.120.797	0	9.477.230	2.197.077
	A00	RM		4.144.931	4.211.502	1.120.797	0	9.477.230	2.197.077
	019044	DINAS KELAUTAN DAN PERTANIAN PROVINSI DKI JAKARTA	DK	0	29.400	0	0	29.400	29.400
	A00	RM		0	29.400	0	0	29.400	29.400
	238251	DIREKTORAT JENDERAL TANAMAN PANGAN	KP	40.427.066	64.034.518	10.500.000	0	114.961.584	55.447.723
	A00	RM		40.427.066	64.034.518	10.500.000	0	114.961.584	55.447.723
		Target Pendapatan						363.370	
	02	JAWA BARAT		5.911.977	6.222.907	30.000	0	12.164.884	2.387.703

KETENTUAN

DIPA Induk ini dituangkan lebih lanjut ke dalam DIPA Petikan dan DIPA Petikan dimaksud berlaku sebagai dokumen pelaksanaan kegiatan Satker.



DAFTAR ISIAN PELAKSANAAN ANGGARAN (DIPA) INDUK
TAHUN ANGGARAN 2023
NOMOR : DIPA-018.03-0/2023



DS:1010-6902-1088-4832

II. RINCIAN ALOKASI ANGGARAN PER SATKER

A. IDENTITAS UNIT :

1. KEMENTERIAN NEGARA / LEMBAGA : 018 KEMENTERIAN PERTANIAN
2. UNIT ORGANISASI : 018.03 Ditjen Tanaman Pangan
3. PAGU : Rp.3.000.511.911.000
(TIGA TRILIUN LIMA RATUS SEBELAS JUTA SEMBILAN RATUS SEBELAS RIBU RUPIAH)

B. RINCIAN ALOKASI ANGGARAN PER SATKER

(dalam ribuan rupiah)

NO	KODE	PROGRAM / PROPINSI / SATKER / SUMBER DANA	KP KD DK TP UB	JENIS BELANJA				PAGU/TARGET PENDAPATAN	TERCATAT
				PEGAWAI	BARANG	MODAL	BANTUAN SOSIAL		
1	2	3	4	5	6	7	8	9=5+6+7+8	10
	020072	BALAI BESAR PERAMALAN ORGANISME PENGANGGU TUMBUHAN KARAWANG JABAR	KD	5.911.977	3.865.204	30.000	0	9.807.181	30.000
	A00	RM		5.911.977	3.865.204	30.000	0	9.807.181	30.000
		Target Pendapatan						8.000	
	029102	DINAS TANAMAN PANGAN DAN HORTIKULTURA PROVINSI JAWA BARAT	DK	0	74.700	0	0	74.700	74.700
	A00	RM		0	74.700	0	0	74.700	74.700
	029159	DINAS TANAMAN PANGAN DAN HORTIKULTURA PROVINSI JAWA BARAT	TP	0	2.283.003	0	0	2.283.003	2.283.003
	A00	RM		0	2.283.003	0	0	2.283.003	2.283.003
	03	JAWA TENGAH		0	2.334.768	0	0	2.334.768	2.334.768
	039092	DINAS PERTANIAN DAN PERKEBUNAN PROVINSI JAWA TENGAH	DK	0	74.700	0	0	74.700	74.700
	A00	RM		0	74.700	0	0	74.700	74.700
	039151	DINAS PERTANIAN DAN PERKEBUNAN PROVINSI JAWA TENGAH	TP	0	2.260.068	0	0	2.260.068	2.260.068
	A00	RM		0	2.260.068	0	0	2.260.068	2.260.068
	04	DI YOGYAKARTA		0	663.054	0	0	663.054	663.054
	049059	DINAS PERTANIAN DAN KETAHANAN PANGAN DIY	DK	0	54.700	0	0	54.700	54.700
	A00	RM		0	54.700	0	0	54.700	54.700
	049087	DINAS PERTANIAN DAN KETAHANAN PANGAN DIY	TP	0	608.354	0	0	608.354	608.354

KETENTUAN

DIPA Induk ini dituangkan lebih lanjut ke dalam DIPA Petikan dan DIPA Petikan dimaksud berlaku sebagai dokumen pelaksanaan kegiatan Satker.



**DAFTAR ISIAN PELAKSANAAN ANGGARAN (DIPA) INDUK
TAHUN ANGGARAN 2023
NOMOR : DIPA-018.03-0/2023**



DS:1010-6902-1088-4832

II. RINCIAN ALOKASI ANGGARAN PER SATKER

A. IDENTITAS UNIT :

1. KEMENTERIAN NEGARA / LEMBAGA : 018 KEMENTERIAN PERTANIAN
2. UNIT ORGANISASI : 018.03 Ditjen Tanaman Pangan
3. PAGU : Rp.3.000.511.911.000
(TIGA TRILIUN LIMA RATUS SEBELAS JUTA SEMBILAN RATUS SEBELAS RIBU RUPIAH)

B. RINCIAN ALOKASI ANGGARAN PER SATKER

(dalam ribuan rupiah)

NO	KODE	PROGRAM / PROPINSI / SATKER / SUMBER DANA	KP KD DK TP UB	JENIS BELANJA				PAGU/TARGET PENDAPATAN	TERCATAT
				PEGAWAI	BARANG	MODAL	BANTUAN SOSIAL		
1	2	3	4	5	6	7	8	9=5+6+7+8	10
	A00	RM		0	608.354	0	0	608.354	608.354
	05	JAWA TIMUR		0	2.542.720	0	0	2.542.720	2.542.720
	059106	DINAS PERTANIAN DAN KETAHANAN PANGAN PROVINSI JAWA TIMUR	DK	0	74.700	0	0	74.700	74.700
	A00	RM		0	74.700	0	0	74.700	74.700
	059178	DINAS PERTANIAN DAN KETAHANAN PANGAN PROVINSI JAWA TIMUR	TP	0	2.468.020	0	0	2.468.020	2.468.020
	A00	RM		0	2.468.020	0	0	2.468.020	2.468.020
	06	ACEH		0	1.389.138	0	0	1.389.138	1.389.138
	069264	DINAS PERTANIAN DAN PERKEBUNAN ACEH	DK	0	65.600	0	0	65.600	65.600
	A00	RM		0	65.600	0	0	65.600	65.600
	069392	DINAS PERTANIAN DAN PERKEBUNAN ACEH	TP	0	1.323.538	0	0	1.323.538	1.323.538
	A00	RM		0	1.323.538	0	0	1.323.538	1.323.538
	07	SUMATERA UTARA		0	1.917.254	0	0	1.917.254	1.917.254
	079076	DINAS TANAMAN PANGAN DAN HORTIKULTURA PROVINSI SUMATERA UTARA	DK	0	65.600	0	0	65.600	65.600
	A00	RM		0	65.600	0	0	65.600	65.600
	079124	DINAS TANAMAN PANGAN DAN HORTIKULTURA PROVINSI SUMATERA UTARA	TP	0	1.851.654	0	0	1.851.654	1.851.654
	A00	RM		0	1.851.654	0	0	1.851.654	1.851.654

KETENTUAN

DIPA Induk ini dituangkan lebih lanjut ke dalam DIPA Petikan dan DIPA Petikan dimaksud berlaku sebagai dokumen pelaksanaan kegiatan Satker.



DAFTAR ISIAN PELAKSANAAN ANGGARAN (DIPA) INDUK
TAHUN ANGGARAN 2023
NOMOR : DIPA-018.03-0/2023



DS:1010-6902-1088-4832

II. RINCIAN ALOKASI ANGGARAN PER SATKER

A. IDENTITAS UNIT :

1. KEMENTERIAN NEGARA / LEMBAGA : 018 KEMENTERIAN PERTANIAN
2. UNIT ORGANISASI : 018.03 Ditjen Tanaman Pangan
3. PAGU : Rp.3.000.511.911.000
(TIGA TRILIUN LIMA RATUS SEBELAS JUTA SEMBILAN RATUS SEBELAS RIBU RUPIAH)

B. RINCIAN ALOKASI ANGGARAN PER SATKER

(dalam ribuan rupiah)

NO	KODE	PROGRAM / PROPINSI / SATKER / SUMBER DANA	KP KD DK TP UB	JENIS BELANJA				PAGU/TARGET PENDAPATAN	TERCATAT
				PEGAWAI	BARANG	MODAL	BANTUAN SOSIAL		
1	2	3	4	5	6	7	8	9=5+6+7+8	10
	08	SUMATERA BARAT		0	1.047.118	0	0	1.047.118	1.047.118
	089076	DINAS TANAMAN PANGAN HORTIKULTURA DAN PERKEBUNAN PROVINSI SUMATERA BARAT	DK	0	60.200	0	0	60.200	60.200
	A00	RM		0	60.200	0	0	60.200	60.200
	089130	DINAS PERKEBUNAN TANAMAN PANGAN DAN HORTIKULTURA PROVINSI SUMATERA BARAT	TP	0	986.918	0	0	986.918	986.918
	A00	RM		0	986.918	0	0	986.918	986.918
	09	RIAU		0	1.002.242	0	0	1.002.242	1.002.242
	099271	DINAS PANGAN, TANAMAN PANGAN DAN HORTIKULTURA PROVINSI RIAU	DK	0	60.200	0	0	60.200	60.200
	A00	RM		0	60.200	0	0	60.200	60.200
	099314	DINAS PANGAN, TANAMAN PANGAN DAN HORTIKULTURA PROVINSI RIAU	TP	0	942.042	0	0	942.042	942.042
	A00	RM		0	942.042	0	0	942.042	942.042
	10	JAMBI		0	908.266	0	0	908.266	908.266
	109065	DINAS TANAMAN PANGAN, HORTIKULTURA DAN PETERNAKAN PROVINSI JAMBI	DK	0	60.200	0	0	60.200	60.200
	A00	RM		0	60.200	0	0	60.200	60.200
	109119	DINAS TANAMAN PANGAN, HORTIKULTURA DAN PETERNAKAN PROVINSI JAMBI	TP	0	848.066	0	0	848.066	848.066
	A00	RM		0	848.066	0	0	848.066	848.066
	11	SUMATERA SELATAN		0	1.234.994	0	0	1.234.994	1.234.994

KETENTUAN

DIPA Induk ini dituangkan lebih lanjut ke dalam DIPA Petikan dan DIPA Petikan dimaksud berlaku sebagai dokumen pelaksanaan kegiatan Satker.



**DAFTAR ISIAN PELAKSANAAN ANGGARAN (DIPA) INDUK
TAHUN ANGGARAN 2023
NOMOR : DIPA-018.03-0/2023**



II. RINCIAN ALOKASI ANGGARAN PER SATKER

A. IDENTITAS UNIT :

1. KEMENTERIAN NEGARA / LEMBAGA : 018 KEMENTERIAN PERTANIAN
2. UNIT ORGANISASI : 018.03 Ditjen Tanaman Pangan
3. PAGU : Rp.3.000.511.911.000
(TIGA TRILIUN LIMA RATUS SEBELAS JUTA SEMBILAN RATUS SEBELAS RIBU RUPIAH)

B. RINCIAN ALOKASI ANGGARAN PER SATKER

(dalam ribuan rupiah)

NO	KODE	PROGRAM / PROPINSI / SATKER / SUMBER DANA	KP KD DK TP UB	JENIS BELANJA				PAGU/TARGET PENDAPATAN	TERCATAT
				PEGAWAI	BARANG	MODAL	BANTUAN SOSIAL		
1	2	3	4	5	6	7	8	9=5+6+7+8	10
	119072	DINAS PERTANIAN TANAMAN PANGAN DAN HORTIKULTURA PROPINSI SUMATERA SELATAN	DK	0	60.200	0	0	60.200	60.200
	A00	RM		0	60.200	0	0	60.200	60.200
	119129	DINAS PERTANIAN TANAMAN PANGAN DAN HORTIKULTURA PROPINSI SUMATERA SELATAN	TP	0	1.174.794	0	0	1.174.794	1.174.794
	A00	RM		0	1.174.794	0	0	1.174.794	1.174.794
	12	LAMPUNG		0	1.163.869	0	0	1.163.869	1.163.869
	129065	DINAS KETAHANAN PANGAN, TANAMAN PANGAN DAN HORTIKULTURA PROVINSI LAMPUNG	DK	0	65.600	0	0	65.600	65.600
	A00	RM		0	65.600	0	0	65.600	65.600
	129112	DINAS KETAHANAN PANGAN, TANAMAN PANGAN DAN HORTIKULTURA PROVINSI LAMPUNG	TP	0	1.098.269	0	0	1.098.269	1.098.269
	A00	RM		0	1.098.269	0	0	1.098.269	1.098.269
	13	KALIMANTAN BARAT		0	1.002.847	0	0	1.002.847	1.002.847
	139077	DINAS PERTANIAN TANAMAN PANGAN DAN HORTIKULTURA PROVINSI KALIMANTAN BARAT	DK	0	60.200	0	0	60.200	60.200
	A00	RM		0	60.200	0	0	60.200	60.200
	139125	DINAS PERTANIAN TANAMAN PANGAN DAN HORTIKULTURA PROVINSI KALIMANTAN BARAT	TP	0	942.647	0	0	942.647	942.647
	A00	RM		0	942.647	0	0	942.647	942.647
	14	KALIMANTAN TENGAH		0	901.050	0	0	901.050	901.050
	149065	DINAS TANAMAN PANGAN, HORTIKULTURA DAN PETERNAKAN PROVINSI KALIMANTAN	DK	0	60.200	0	0	60.200	60.200

KETENTUAN

DIPA Induk ini dituangkan lebih lanjut ke dalam DIPA Petikan dan DIPA Petikan dimaksud berlaku sebagai dokumen pelaksanaan kegiatan Satker.



DAFTAR ISI AN PELAKSANAAN ANGGARAN (DIPA) INDUK
TAHUN ANGGARAN 2023
NOMOR : DIPA-018.03-0/2023



II. RINCIAN ALOKASI ANGGARAN PER SATKER

A. IDENTITAS UNIT :

1. KEMENTERIAN NEGARA / LEMBAGA : 018 KEMENTERIAN PERTANIAN
2. UNIT ORGANISASI : 018.03 Ditjen Tanaman Pangan
3. PAGU : Rp.3.000.511.911.000
(TIGA TRILIUN LIMA RATUS SEBELAS JUTA SEMBILAN RATUS SEBELAS RIBU RUPIAH)

B. RINCIAN ALOKASI ANGGARAN PER SATKER

(dalam ribuan rupiah)

NO	KODE	PROGRAM / PROPINSI / SATKER / SUMBER DANA	KP KD DK TP UB	JENIS BELANJA				PAGU/TARGET PENDAPATAN	TERCATAT
				PEGAWAI	BARANG	MODAL	BANTUAN SOSIAL		
1	2	3	4	5	6	7	8	9=5+6+7+8	10
	A00	RM		0	60.200	0	0	60.200	60.200
	149114	DINAS TANAMAN PANGAN, HORTIKULTURA DAN PETERNAKAN PROVINSI KALIMANTAN	TP	0	840.850	0	0	840.850	840.850
	A00	RM		0	840.850	0	0	840.850	840.850
	15	KALIMANTAN SELATAN		0	963.441	0	0	963.441	963.441
	159062	DINAS TANAMAN PANGAN DAN HORTIKULTURA PROVINSI KALIMANTAN SELATAN	DK	0	65.600	0	0	65.600	65.600
	A00	RM		0	65.600	0	0	65.600	65.600
	159107	DINAS TANAMAN PANGAN DAN HORTIKULTURA PROVINSI KALIMANTAN SELATAN	TP	0	897.841	0	0	897.841	897.841
	A00	RM		0	897.841	0	0	897.841	897.841
	16	KALIMANTAN TIMUR		0	776.783	0	0	776.783	776.783
	169073	DINAS PANGAN, TANAMAN PANGAN, DAN HORTIKULTURA PROVINSI KALIMANTAN TIMUR	DK	0	60.200	0	0	60.200	60.200
	A00	RM		0	60.200	0	0	60.200	60.200
	169112	DINAS PANGAN, TANAMAN PANGAN, DAN HORTIKULTURA PROVINSI KALIMANTAN TIMUR	TP	0	716.583	0	0	716.583	716.583
	A00	RM		0	716.583	0	0	716.583	716.583
	17	SULAWESI UTARA		0	990.588	0	0	990.588	990.588
	179066	DINAS PERTANIAN DAN PETERNAKAN PROVINSI SULAWESI UTARA	DK	0	60.200	0	0	60.200	60.200
	A00	RM		0	60.200	0	0	60.200	60.200

KETENTUAN

DIPA Induk ini dituangkan lebih lanjut ke dalam DIPA Petikan dan DIPA Petikan dimaksud berlaku sebagai dokumen pelaksanaan kegiatan Satker.



**DAFTAR ISIAN PELAKSANAAN ANGGARAN (DIPA) INDUK
TAHUN ANGGARAN 2023
NOMOR : DIPA-018.03-0/2023**



DS:1010-6902-1088-4832

II. RINCIAN ALOKASI ANGGARAN PER SATKER

A. IDENTITAS UNIT :

1. KEMENTERIAN NEGARA / LEMBAGA : 018 KEMENTERIAN PERTANIAN
2. UNIT ORGANISASI : 018.03 Ditjen Tanaman Pangan
3. PAGU : Rp.3.000.511.911.000
(TIGA TRILIUN LIMA RATUS SEBELAS JUTA SEMBILAN RATUS SEBELAS RIBU RUPIAH)

B. RINCIAN ALOKASI ANGGARAN PER SATKER

(dalam ribuan rupiah)

NO	KODE	PROGRAM / PROPINSI / SATKER / SUMBER DANA	KP KD DK TP UB	JENIS BELANJA				PAGU/TARGET PENDAPATAN	TERCATAT
				PEGAWAI	BARANG	MODAL	BANTUAN SOSIAL		
1	2	3	4	5	6	7	8	9=5+6+7+8	10
	179103	DINAS PERTANIAN DAN PETERNAKAN PROVINSI SULAWESI UTARA	TP	0	930.388	0	0	930.388	930.388
	A00	RM		0	930.388	0	0	930.388	930.388
	18	SULAWESI TENGAH		0	1.026.159	0	0	1.026.159	1.026.159
	189080	DINAS TANAMAN PANGAN DAN HORTIKULTURA PROVINSI SULAWESI TENGAH	DK	0	60.200	0	0	60.200	60.200
	A00	RM		0	60.200	0	0	60.200	60.200
	189132	DINAS TANAMAN PANGAN DAN HORTIKULTURA PROVINSI SULAWESI TENGAH	TP	0	965.959	0	0	965.959	965.959
	A00	RM		0	965.959	0	0	965.959	965.959
	19	SULAWESI SELATAN		0	1.448.895	0	0	1.448.895	1.448.895
	199077	DINAS TANAMAN PANGAN, HORTIKULTURA DAN PERKEBUNAN PROVINSI SULAWESI SELATAN	DK	0	65.600	0	0	65.600	65.600
	A00	RM		0	65.600	0	0	65.600	65.600
	199125	DINAS TANAMAN PANGAN, HORTIKULTURA DAN PERKEBUNAN PROVINSI SULAWESI SELATAN	TP	0	1.383.295	0	0	1.383.295	1.383.295
	A00	RM		0	1.383.295	0	0	1.383.295	1.383.295
	20	SULAWESI TENGGARA		0	1.149.508	0	0	1.149.508	1.149.508
	209069	DINAS TANAMAN PANGAN DAN PETERNAKAN PROVINSI SULAWESI TENGGARA	DK	0	60.200	0	0	60.200	60.200
	A00	RM		0	60.200	0	0	60.200	60.200

KETENTUAN

DIPA Induk ini dituangkan lebih lanjut ke dalam DIPA Petikan dan DIPA Petikan dimaksud berlaku sebagai dokumen pelaksanaan kegiatan Satker.



DAFTAR ISIAN PELAKSANAAN ANGGARAN (DIPA) INDUK
TAHUN ANGGARAN 2023
NOMOR : DIPA-018.03-0/2023



DS:1010-6902-1088-4832

II. RINCIAN ALOKASI ANGGARAN PER SATKER

A. IDENTITAS UNIT :

1. KEMENTERIAN NEGARA / LEMBAGA : 018 KEMENTERIAN PERTANIAN
2. UNIT ORGANISASI : 018.03 Ditjen Tanaman Pangan
3. PAGU : Rp.3.000.511.911.000
(TIGA TRILIUN LIMA RATUS SEBELAS JUTA SEMBILAN RATUS SEBELAS RIBU RUPIAH)

B. RINCIAN ALOKASI ANGGARAN PER SATKER

(dalam ribuan rupiah)

NO	KODE	PROGRAM / PROPINSI / SATKER / SUMBER DANA	KP KD DK TP UB	JENIS BELANJA				PAGU/TARGET PENDAPATAN	TERCATAT
				PEGAWAI	BARANG	MODAL	BANTUAN SOSIAL		
1	2	3	4	5	6	7	8	9=5+6+7+8	10
	209107	DINAS TANAMAN PANGAN DAN PETERNAKAN PROVINSI SULAWESI TENGGARA	TP	0	1.089.308	0	0	1.089.308	1.089.308
	A00	RM		0	1.089.308	0	0	1.089.308	1.089.308
	21	MALUKU		0	831.487	0	0	831.487	831.487
	219055	DINAS PERTANIAN PROVINSI MALUKU	DK	0	60.200	0	0	60.200	60.200
	A00	RM		0	60.200	0	0	60.200	60.200
	219090	DINAS PERTANIAN PROVINSI MALUKU	TP	0	771.287	0	0	771.287	771.287
	A00	RM		0	771.287	0	0	771.287	771.287
	22	BALI		0	632.328	0	0	632.328	632.328
	229067	DINAS PERTANIAN DAN KETAHANAN PANGAN PROVINSI BALI	DK	0	54.700	0	0	54.700	54.700
	A00	RM		0	54.700	0	0	54.700	54.700
	229099	DINAS PERTANIAN DAN KETAHANAN PANGAN PROVINSI BALI	TP	0	577.628	0	0	577.628	577.628
	A00	RM		0	577.628	0	0	577.628	577.628
	23	NUSA TENGGARA BARAT		0	840.016	0	0	840.016	840.016
	239071	DINAS PERTANIAN DAN PERKEBUNAN PROVINSI NUSA TENGGARA BARAT	DK	0	60.200	0	0	60.200	60.200
	A00	RM		0	60.200	0	0	60.200	60.200
	239126	DINAS PERTANIAN DAN PERKEBUNAN PROVINSI NUSA TENGGARA BARAT	TP	0	779.816	0	0	779.816	779.816

KETENTUAN

DIPA Induk ini dituangkan lebih lanjut ke dalam DIPA Petikan dan DIPA Petikan dimaksud berlaku sebagai dokumen pelaksanaan kegiatan Satker.



DAFTAR ISIAN PELAKSANAAN ANGGARAN (DIPA) INDUK
TAHUN ANGGARAN 2023
NOMOR : DIPA-018.03-0/2023
II. RINCIAN ALOKASI ANGGARAN PER SATKER



A. IDENTITAS UNIT :

1. KEMENTERIAN NEGARA / LEMBAGA : 018 KEMENTERIAN PERTANIAN
2. UNIT ORGANISASI : 018.03 Ditjen Tanaman Pangan
3. PAGU : Rp.3.000.511.911.000
(TIGA TRILIUN LIMA RATUS SEBELAS JUTA SEMBILAN RATUS SEBELAS RIBU RUPIAH)

B. RINCIAN ALOKASI ANGGARAN PER SATKER

(dalam ribuan rupiah)

NO	KODE	PROGRAM / PROPINSI / SATKER / SUMBER DANA	KP KD DK TP UB	JENIS BELANJA				PAGU/TARGET PENDAPATAN	TERCATAT
				PEGAWAI	BARANG	MODAL	BANTUAN SOSIAL		
1	2	3	4	5	6	7	8	9=5+6+7+8	10
	A00	RM		0	779.816	0	0	779.816	779.816
	24	NUSA TENGGARA TIMUR		0	1.473.907	0	0	1.473.907	1.473.907
	249099	DINAS PERTANIAN DAN KETAHANAN PANGAN PROVINSI NUSA TENGGARA TIMUR	DK	0	60.200	0	0	60.200	60.200
	A00	RM		0	60.200	0	0	60.200	60.200
	249158	DINAS PERTANIAN DAN KETAHANAN PANGAN PROVINSI NUSA TENGGARA TIMUR	TP	0	1.413.707	0	0	1.413.707	1.413.707
	A00	RM		0	1.413.707	0	0	1.413.707	1.413.707
	25	PAPUA		0	1.147.059	0	0	1.147.059	1.147.059
	259062	DINAS PERTANIAN DAN PANGAN PROVINSI PAPUA	DK	0	56.500	0	0	56.500	56.500
	A00	RM		0	56.500	0	0	56.500	56.500
	259097	DINAS PERTANIAN DAN PANGAN PROVINSI PAPUA	TP	0	1.090.559	0	0	1.090.559	1.090.559
	A00	RM		0	1.090.559	0	0	1.090.559	1.090.559
	26	BENGGKULU		0	849.504	0	0	849.504	849.504
	269064	DINAS TANAMAN PANGAN HORTIKULTURA DAN PERKEBUNAN PROVINSI BENGKULU	DK	0	54.700	0	0	54.700	54.700
	A00	RM		0	54.700	0	0	54.700	54.700
	269110	DINAS TANAMAN PANGAN HORTIKULTURA DAN PERKEBUNAN PROVINSI BENGKULU	TP	0	794.804	0	0	794.804	794.804
	A00	RM		0	794.804	0	0	794.804	794.804

KETENTUAN

DIPA Induk ini dituangkan lebih lanjut ke dalam DIPA Petikan dan DIPA Petikan dimaksud berlaku sebagai dokumen pelaksanaan kegiatan Satker.



DAFTAR ISI AN PELAKSANAAN ANGGARAN (DIPA) INDUK
TAHUN ANGGARAN 2023
NOMOR : DIPA-018.03-0/2023



II. RINCIAN ALOKASI ANGGARAN PER SATKER

A. IDENTITAS UNIT :

1. KEMENTERIAN NEGARA / LEMBAGA : 018 KEMENTERIAN PERTANIAN
2. UNIT ORGANISASI : 018.03 Ditjen Tanaman Pangan
3. PAGU : Rp.3.000.511.911.000
(TIGA TRILIUN LIMA RATUS SEBELAS JUTA SEMBILAN RATUS SEBELAS RIBU RUPIAH)

B. RINCIAN ALOKASI ANGGARAN PER SATKER

(dalam ribuan rupiah)

NO	KODE	PROGRAM / PROPINSI / SATKER / SUMBER DANA	KP KD DK TP UB	JENIS BELANJA				PAGU/TARGET PENDAPATAN	TERCATAT
				PEGAWAI	BARANG	MODAL	BANTUAN SOSIAL		
1	2	3	4	5	6	7	8	9=5+6+7+8	10
	28	MALUKU UTARA		0	816.102	0	0	816.102	816.102
	289073	DINAS PERTANIAN PROVINSI MALUKU UTARA	DK	0	54.700	0	0	54.700	54.700
	A00	RM		0	54.700	0	0	54.700	54.700
	289104	DINAS PERTANIAN PROVINSI MALUKU UTARA	TP	0	761.402	0	0	761.402	761.402
	A00	RM		0	761.402	0	0	761.402	761.402
	29	BANTEN		0	931.314	0	0	931.314	931.314
	299336	DINAS PERTANIAN PROVINSI BANTEN	DK	0	54.700	0	0	54.700	54.700
	A00	RM		0	54.700	0	0	54.700	54.700
	299380	DINAS PERTANIAN PROVINSI BANTEN	TP	0	876.614	0	0	876.614	876.614
	A00	RM		0	876.614	0	0	876.614	876.614
	30	KEP. BANGKA BELITUNG		0	583.565	0	0	583.565	583.565
	309147	DINAS PERTANIAN PROVINSI KEPULAUAN BANGKA BELITUNG	DK	0	49.300	0	0	49.300	49.300
	A00	RM		0	49.300	0	0	49.300	49.300
	309164	DINAS PERTANIAN PROVINSI KEPULAUAN BANGKA BELITUNG	TP	0	534.265	0	0	534.265	534.265
	A00	RM		0	534.265	0	0	534.265	534.265
	31	GORONTALO		0	698.530	0	0	698.530	698.530
	319055	DINAS PERTANIAN PROVINSI GORONTALO	DK	0	60.200	0	0	60.200	60.200

KETENTUAN

DIPA Induk ini dituangkan lebih lanjut ke dalam DIPA Petikan dan DIPA Petikan dimaksud berlaku sebagai dokumen pelaksanaan kegiatan Satker.



**DAFTAR ISI AN PELAKSANAAN ANGGARAN (DIPA) INDUK
TAHUN ANGGARAN 2023
NOMOR : DIPA-018.03-0/2023**



II. RINCIAN ALOKASI ANGGARAN PER SATKER

A. IDENTITAS UNIT :

1. KEMENTERIAN NEGARA / LEMBAGA : 018 KEMENTERIAN PERTANIAN
2. UNIT ORGANISASI : 018.03 Ditjen Tanaman Pangan
3. PAGU : Rp.3.000.511.911.000
(TIGA TRILIUN LIMA RATUS SEBELAS JUTA SEMBILAN RATUS SEBELAS RIBU RUPIAH)

B. RINCIAN ALOKASI ANGGARAN PER SATKER

(dalam ribuan rupiah)

NO	KODE	PROGRAM / PROPINSI / SATKER / SUMBER DANA	KP KD DK TP UB	JENIS BELANJA				PAGU/TARGET PENDAPATAN	TERCATAT
				PEGAWAI	BARANG	MODAL	BANTUAN SOSIAL		
1	2	3	4	5	6	7	8	9=5+6+7+8	10
	A00	RM		0	60.200	0	0	60.200	60.200
	319088	DINAS PERTANIAN PROVINSI GORONTALO	TP	0	638.330	0	0	638.330	638.330
	A00	RM		0	638.330	0	0	638.330	638.330
	32	KEPULAUAN RIAU		0	661.565	0	0	661.565	661.565
	329054	DINAS KETAHANAN PANGAN, PERTANIAN DAN KESEHATAN HEWAN PROVINSI KEPULAUAN	DK	0	49.300	0	0	49.300	49.300
	A00	RM		0	49.300	0	0	49.300	49.300
	329077	DINAS KETAHANAN PANGAN, PERTANIAN DAN KESEHATAN HEWAN PROVINSI KEPULAUAN	TP	0	612.265	0	0	612.265	612.265
	A00	RM		0	612.265	0	0	612.265	612.265
	33	PAPUA BARAT		0	845.570	0	0	845.570	845.570
	339055	DINAS TANAMAN PANGAN, HORTIKULTURA DAN PERKEBUNAN PROVINSI PAPUA BARAT	DK	0	54.700	0	0	54.700	54.700
	A00	RM		0	54.700	0	0	54.700	54.700
	339086	DINAS TANAMAN PANGAN, HORTIKULTURA DAN PERKEBUNAN PROVINSI PAPUA BARAT	TP	0	790.870	0	0	790.870	790.870
	A00	RM		0	790.870	0	0	790.870	790.870
	34	SULAWESI BARAT		0	666.073	0	0	666.073	666.073
	340070	DINAS PERTANIAN PROVINSI SULAWESI BARAT	DK	0	54.700	0	0	54.700	54.700
	A00	RM		0	54.700	0	0	54.700	54.700
	340141	DINAS PERTANIAN PROVINSI SULAWESI BARAT	TP	0	611.373	0	0	611.373	611.373

KETENTUAN

DIPA Induk ini dituangkan lebih lanjut ke dalam DIPA Petikan dan DIPA Petikan dimaksud berlaku sebagai dokumen pelaksanaan kegiatan Satker.



DAFTAR ISIAN PELAKSANAAN ANGGARAN (DIPA) INDUK
TAHUN ANGGARAN 2023
NOMOR : DIPA-018.03-0/2023



DS:1010-6902-1088-4832

II. RINCIAN ALOKASI ANGGARAN PER SATKER

A. IDENTITAS UNIT :

1. KEMENTERIAN NEGARA / LEMBAGA : 018 KEMENTERIAN PERTANIAN
2. UNIT ORGANISASI : 018.03 Ditjen Tanaman Pangan
3. PAGU : Rp.3.000.511.911.000
(TIGA TRILIUN LIMA RATUS SEBELAS JUTA SEMBILAN RATUS SEBELAS RIBU RUPIAH)

B. RINCIAN ALOKASI ANGGARAN PER SATKER

(dalam ribuan rupiah)

NO	KODE	PROGRAM / PROPINSI / SATKER / SUMBER DANA	KP KD DK TP UB	JENIS BELANJA				PAGU/TARGET PENDAPATAN	TERCATAT
				PEGAWAI	BARANG	MODAL	BANTUAN SOSIAL		
1	2	3	4	5	6	7	8	9=5+6+7+8	10
	A00	RM		0	611.373	0	0	611.373	611.373
	35	KALIMANTAN UTARA		0	596.183	0	0	596.183	596.183
	417667	DINAS PERTANIAN DAN KETAHANAN PANGAN PROVINSI KALIMANTAN UTARA	DK	0	37.700	0	0	37.700	37.700
	A00	RM		0	37.700	0	0	37.700	37.700
	417668	DINAS PERTANIAN DAN KETAHANAN PANGAN PROVINSI KALIMANTAN UTARA	TP	0	558.483	0	0	558.483	558.483
	A00	RM		0	558.483	0	0	558.483	558.483
		TOTAL		50.483.974	2.933.877.853	16.150.084	0	3.000.511.911	2.923.940.716
		RM		50.483.974	2.933.256.714	15.630.989	0	2.999.371.677	2.922.800.482
		PNBP		0	621.139	519.095	0	1.140.234	1.140.234
		PENDAPATAN						6.078.227	

KETENTUAN

DIPA Induk ini dituangkan lebih lanjut ke dalam DIPA Petikan dan DIPA Petikan dimaksud berlaku sebagai dokumen pelaksanaan kegiatan Satker.

Jakarta, 30 November 2022
a.n. Menteri Pertanian
DIREKTUR JENDERAL TANAMAN PANGAN

Dr. Ir. Suwandi, M.Si
NIP 196703231992031003



**DAFTAR ISIAN PELAKSANAAN ANGGARAN (DIPA) INDUK
TAHUN ANGGARAN 2023
NOMOR : DIPA-018.03-0/2023**



DS:1010-6902-1088-4832

III. RENCANA PENARIKAN DANA DAN PERKIRAAN PENERIMAAN

A. IDENTITAS UNIT :

1. KEMENTERIAN NEGARA / LEMBAGA : 018 KEMENTERIAN PERTANIAN
2. UNIT ORGANISASI : 018.03 Ditjen Tanaman Pangan
3. PAGU : Rp.3.000.511.911.000
(TIGA TRILIUN LIMA RATUS SEBELAS JUTA SEMBILAN RATUS SEBELAS RIBU RUPIAH)

B. RENCANA PER PROGRAM

(dalam ribuan rupiah)

NO	KODE	URAIAN PROGRAM	PAGU	JANUARI	PEBRUARI	MARET	APRIL	MEI	JUNI	JULI	AGUSTUS	SEPTEMBER	OKTOBER	NOPEMBER	DESEMBER
1	018.03.E	Program Nilai Tambah dan Daya Saing Industri													
		RENCANA PENARIKAN DANA	598.947.256	48.575.590	48.575.590	50.580.380	50.580.380	50.580.380	50.580.380	50.580.380	50.580.380	50.580.380	50.580.393	48.575.595	48.577.428
2	018.03.H	Program Ketersediaan, Akses dan Konsumsi Pangan Berkualitas													
		RENCANA PENARIKAN DANA	2.230.895.660	162.754.882	164.420.431	196.025.390	197.647.898	197.153.068	197.100.035	197.448.700	196.816.093	197.033.008	195.473.397	164.748.285	164.274.474
		PERKIRAAN / TARGET PENDAPATAN	5.706.857	0	0	0	0	0	0	0	0	0	5.706.857	0	0
3	018.03.W	Program Dukungan Manajemen													
		RENCANA PENARIKAN DANA	170.668.995	12.809.077	12.967.132	15.146.278	15.093.266	16.055.741	14.972.561	14.639.167	14.523.759	14.547.346	14.547.405	12.721.129	12.646.134
		PERKIRAAN / TARGET PENDAPATAN	371.370	0	0	0	0	0	0	0	0	0	369.370	2.000	0
		TOTAL RENCANA PENARIKAN DANA	3.000.511.911	224.139.548	225.963.153	261.752.048	263.321.544	263.789.189	262.652.976	262.668.248	261.920.232	262.160.733	260.601.195	226.045.009	225.498.036
		TOTAL PERKIRAAN / TARGET PENDAPATAN	6.078.227	0	0	0	0	0	0	0	0	0	6.076.227	2.000	0

Jakarta, 30 November 2022
a.n. Menteri Pertanian
DIREKTUR JENDERAL TANAMAN PANGAN