



**SURAT PENGESAHAN DAFTAR ISIAN PELAKSANAAN ANGGARAN (SP-DIPA) INDUK
TAHUN ANGGARAN 2022
NOMOR : SP DIPA-018.05-0/2022**



A. DASAR HUKUM :

1. UU No. 17 Tahun 2003 tentang Keuangan Negara.
2. UU No. 1 Tahun 2004 tentang Perbendaharaan Negara.
3. UU No. 6 Tahun 2021 tentang APBN TA 2022

B. DENGAN INI DISAHKAN ALOKASI ANGGARAN UNTUK :

- | | | |
|--------------------------------|---|---------------------------|
| 1. KEMENTERIAN NEGARA/ LEMBAGA | : | 018 KEMENTERIAN PERTANIAN |
| 2. UNIT ORGANISASI | : | 018.05 Ditjen Perkebunan |
| 3. PAGU | : | Rp.1.177.410.034.000 |
- (SATU TRILIUN SERATUS TUJUH PULUH TUJUH MILIAR EMPAT RATUS SEPULUH JUTA TIGA PULUH EMPAT RIBU RUPIAH)

C. PERNYATAAN SYARAT DAN KETENTUAN(DISCLAIMER) :


1. DIPA Induk yang telah disahkan ini lebih lanjut dituangkan kedalam DIPA Petikan untuk masing-masing Satker.
2. Pengesahan DIPA Induk sekaligus merupakan pengesahan DIPA Petikan.
3. DIPA Induk tidak berfungsi sebagai dasar pelaksanaan kegiatan atau dasar pencairan dana/pengesahan bagi Bendahara Umum Negara/Kuasa Bendahara Umum Negara.
4. Rencana Penarikan Dana dan Perkiraan Penerimaan yang tercantum dalam Halaman III DIPA Induk merupakan akumulasi rencana Penarikan Dana dan Perkiraan Penerimaan dari seluruh satker.
5. Tanggung jawab terhadap kebenaran alokasi yang tertuang dalam DIPA Induk sepenuhnya berada pada Pengguna Anggaran/Kuasa Pengguna Anggaran.
6. DIPA Induk ini berlaku sejak tanggal 1 Januari 2022 sampai dengan 31 Desember 2022.

Jakarta, 17 November 2021
A.N. MENTERI KEUANGAN
DIREKTUR JENDERAL ANGGARAN

ISA RACHMATARWATA
NIP.196612301991021001



**DAFTAR ISIAN PELAKSANAAN ANGGARAN (DIPA) INDUK
TAHUN ANGGARAN 2022
NOMOR : DIPA-018.05-0/2022**



I. INFORMASI KINERJA DAN ANGGARAN PROGRAM

A. IDENTITAS UNIT :

1. KEMENTERIAN NEGARA / LEMBAGA	: 018	KEMENTERIAN PERTANIAN
2. UNIT ORGANISASI	: 05	Ditjen Perkebunan
3. PAGU	: Rp.1.177.410.034.000	(SATU TRILIUN SERATUS TUJUH PULUH TUJUH MILIAR EMPAT RATUS SEPULUH JUTA TIGA PULUH EMPAT RIBU RUPIAH)

B. KETERKAITAN DENGAN PROGRAM, SASARAN STRATEGIS K/L, FUNGSI, DAN PRIORITAS PEMBANGUNAN DALAM RKP :

(dalam ribuan rupiah)

1. PROGRAM	: 018.05.EC	Program Nilai Tambah dan Daya Saing Industri	915.019.955
	: 018.05.WA	Program Dukungan Manajemen	262.390.079
2. SASARAN STRATEGIS K/L	: 01	Meningkatnya Ketersediaan, Akses dan Konsumsi Pangan Berkualitas	
	: 02	Meningkatnya Nilai Tambah dan Daya Saing Komoditas Pertanian	
	: 03	Meningkatnya Pemanfaatan Teknologi dan Inovasi Pertanian	
	: 04	Meningkatnya Kualitas Sumber Daya Manusia dan Kelembagaan Pertanian Nasional	
	: 05	Terwujudnya Birokrasi Kementerian Pertanian yang Efektif, Efisien, dan Terkelolanya Anggaran yang Akuntabel	
3. FUNGSI	: 04	EKONOMI	1.177.410.034
SUB FUNGSI	: 0403	PERTANIAN, KEHUTANAN, PERIKANAN DAN KELAUTAN	1.177.410.034
4. PRIORITAS NASIONAL	: 01	Memperkuat Ketahanan Ekonomi untuk Pertumbuhan yang Berkualitas dan Berkeadilan	798.300.014
NON PRIORITAS NASIONAL	:		379.110.020



**DAFTAR ISIAN PELAKSANAAN ANGGARAN (DIPA) INDUK
TAHUN ANGGARAN 2022
NOMOR : DIPA-018.05-0/2022**



DS:3270-0401-2018-3008

I. INFORMASI KINERJA DAN ANGGARAN PROGRAM

C. RINCIAN KINERJA PROGRAM DAN KEGIATAN :

(dalam ribuan rupiah)

KODE	PROGRAM / SASARAN PROGRAM / INDIKATOR KINERJA PROGRAM / OUTPUT PROGRAM / KEGIATAN / INDIKATOR KINERJA KEGIATAN	VOLUME / SATUAN	ALOKASI DANA
018.05.EC	Program Nilai Tambah dan Daya Saing Industri		915.019.955
SP01	Meningkatnya Nilai Tambah Komoditas Pertanian		
IKP01	Rasio serangan OPT yang ditangani terhadap luas serangan OPT tanaman perkebunan	45 %	
IKP02	Rasio luas area yang ditangani dibandingkan area terkena DPI	40 %	
IKP03	Tingkat Kemanfaatan Sarana Pasca Panen dan Pengolahan Hasil Perkebunan	81,00 %	
IKP04	Tingkat Kemanfaatan Sarana Pasca Panen dan Pengolahan Hasil Tanaman Pangan	85,3 %	
IKP05	Tingkat Kemanfaatan Sarana Pasca Panen dan Pengolahan Hasil Hortikultura	85 %	
IKP06	Tingkat Kemanfaatan Sarana Pasca Panen dan Pengolahan Hasil Peternakan	90 %	
SP02	Meningkatnya Daya Saing komoditas pertanian		
SP03	--		
OP01	Meningkatnya Produksi Tanaman Perkebunan		440.112.771
1777	Pengembangan Kawasan Tanaman Tahunan dan Penyegar		302.108.909
01.01	Produksi Kelapa sawit	52.869.961 Ton	
01.02	Peningkatan produksi sawit (CPO,PKO)	5,9 %	
01.03	Produksi kakao	771.934 Ton	
01.04	Produksi Kopi	798.451 Ton	
01.05	Produksi jambu mete	145.471 Ton	
01.06	Produksi karet	3.375.961 Ton	
01.07	Produksi kelapa	2.794.742 Ton	
01.08	Produksi teh	140.645 Ton	



**DAFTAR ISI AN PELAKSANAAN ANGGARAN (DIPA) INDUK
TAHUN ANGGARAN 2022
NOMOR : DIPA-018.05-0/2022**



I. INFORMASI KINERJA DAN ANGGARAN PROGRAM

C. RINCIAN KINERJA PROGRAM DAN KEGIATAN :

(dalam ribuan rupiah)

KODE	PROGRAM / SASARAN PROGRAM / INDIKATOR KINERJA PROGRAM / OUTPUT PROGRAM / KEGIATAN / INDIKATOR KINERJA KEGIATAN	VOLUME / SATUAN	ALOKASI DANA
5888	01.09 Produksi gula aren	70.886 Ton	138.003.862
	01.10 Produksi sagu	483.859 Ton	
	Pengembangan Kawasan Tanaman Semusim dan Rempah		
	01.01 Produksi Tebu	34.994.904 Ton	
	01.02 Produksi Lada	91.793 Ton	
	01.03 Produksi Pala	41.158 Ton	
	01.04 Produksi Cengkeh	143.989 Ton	
	01.05 Produksi Nilam	2.571 Ton	
	01.06 Produksi Sereh Wangi	4.827 Ton	
	01.07 Produksi Vanili	1.753 Ton	
	01.08 Produksi Tembakau	375.346 Ton	
	01.09 Produksi Kayu Manis	83.160 Ton	
01.10 Produksi Kayu Manis	83.160 Ton		
OP02	Tersedianya Benih Unggul Tanaman Perkebunan		131.057.093
5890	Penguatan Perbenihan Tanaman Perkebunan		131.057.093
	01.01 Jumlah benih kelapa sawit yang dihasilkan	27.079.811 Butir	
	01.02 Jumlah benih kakao yang dihasilkan	6.244.560 Batang	
	01.03 Jumlah benih kopi yang dihasilkan	27.461.600 Batang	
	01.04 Jumlah benih kelapa yang dihasilkan	3.557.442 Batang	
	01.05 Jumlah benih karet yang dihasilkan	7.278.570 Batang	
	01.06 Jumlah benih jambu mete yang dihasilkan	1.142.539 Batang	



**DAFTAR ISI AN PELAKSANAAN ANGGARAN (DIPA) INDUK
TAHUN ANGGARAN 2022
NOMOR : DIPA-018.05-0/2022**



DS:3270-0401-2018-3008

I. INFORMASI KINERJA DAN ANGGARAN PROGRAM

C. RINCIAN KINERJA PROGRAM DAN KEGIATAN :

(dalam ribuan rupiah)

KODE	PROGRAM / SASARAN PROGRAM / INDIKATOR KINERJA PROGRAM / OUTPUT PROGRAM / KEGIATAN / INDIKATOR KINERJA KEGIATAN	VOLUME / SATUAN	ALOKASI DANA
	01.07 Jumlah benih aren yang dihasilkan	12000 Batang	
	01.08 Jumlah benih teh yang dihasilkan	1.519.400 Batang	
	01.09 Jumlah benih sagu yang dihasilkan	83.299 Batang	
	01.10 Jumlah benih tebu yang dihasilkan	1.284.309.346 Mata	
	01.11 Jumlah benih lada yang dihasilkan	8.317.942 Batang	
	01.12 Jumlah benih pala yang dihasilkan	3.496.003 Batang	
	01.13 Jumlah benih cengkeh yang dihasilkan	1.696.449 Batang	
	01.14 Jumlah benih tembakau yang dihasilkan	229.232 Gram	
	01.15 Jumlah benih vanili yang dihasilkan	1.421.000 Batang	
	01.16 Jumlah benih sereh wangi yang dihasilkan	4.745.254 Batang	
	01.17 Jumlah benih nilam yang dihasilkan	4.327.600 Stek	
	01.18 Jumlah benih kayu manis yang dihasilkan	1.505.976 Batang	
OP03	Pemenuhan Sarana dan Prasarana Pengolahan dan Pascapanen yang sesuai Kebutuhan		279.261.397
5889	Pasca Panen, Pengolahan (Hilirisasi) dan Pemasaran Hasil Perkebunan		279.261.397
	01.01 Pertumbuhan Nilai Ekspor Perkebunan	1,85 %	
	02.01 Tingkat Kemanfaatan sarana pasca panen dan pengolahan hasil perkebunan	81 %	
OP04	Areal Penguatan Perlindungan dari Gangguan OPT dan DPI pada Tanaman Perkebunan		64.588.694
1779	Penguatan Perlindungan Perkebunan		64.588.694
	01.01 Rasio serangan OPT Perkebunan yang ditangani terhadap luas serangan OPT Perkebunan	45 %	
	01.02 Rasio luas area Perkebunan yang ditangani dibandingkan area terkena DPI	40 %	



**DAFTAR ISIAN PELAKSANAAN ANGGARAN (DIPA) INDUK
TAHUN ANGGARAN 2022
NOMOR : DIPA-018.05-0/2022**



DS:3270-0401-2018-3008

I. INFORMASI KINERJA DAN ANGGARAN PROGRAM

C. RINCIAN KINERJA PROGRAM DAN KEGIATAN :

(dalam ribuan rupiah)

KODE	PROGRAM / SASARAN PROGRAM / INDIKATOR KINERJA PROGRAM / OUTPUT PROGRAM / KEGIATAN / INDIKATOR KINERJA KEGIATAN	VOLUME / SATUAN	ALOKASI DANA
018.05.WA	Program Dukungan Manajemen		262.390.079
SP01	Terwujudnya Birokrasi Lingkup Kementerian Pertanian yang Efektif, Efisien, dan Berorientasi pada Layanan Prima		
IKP05	Nilai PMPRB Direktorat Jenderal Perkebunan	32,72 Nilai	
SP02	Terkelolanya Anggaran Lingkup Kementerian Pertanian yang Akuntabel dan Berkualitas		
IKP05	Nilai Kinerja Anggaran Direktorat Jenderal Perkebunan	85,00 Nilai	
OP01	Meningkatnya Nilai Reformasi Birokrasi Lingkup Kementerian Pertanian		262.390.079
1780	Dukungan Manajemen dan Dukungan Teknis Lainnya Ditjen Perkebunan		262.390.079
01.01	Nilai PMPRB Direktorat Jenderal Perkebunan	32,72 Nilai	
01.02	Tingkat kepuasan unit Eselon II di lingkup Ditjen Perkebunan terhadap layanan Sekreriat Direktorat Jenderal Perkebunan yang diberikan	3 Skala Likert (1 - 4)	
02.01	Nilai Kinerja Anggaran Direktorat Jenderal Perkebunan	85 Nilai	
03.01	Indeks Kepuasan Masyarakat (IKM) terhadap layanan Balai Besar Perbenihan dan Proteksi Tanaman Perkebunan	3 Skala Likert (1-4)	

KETENTUAN


DIPA Induk ini dituangkan lebih lanjut ke dalam DIPA Petikan dan DIPA Petikan dimaksud berlaku sebagai dokumen pelaksanaan kegiatan Satker.

Jakarta, 17 November 2021

Plt. Dirjen Perkebunan



DAFTAR ISIAN PELAKSANAAN ANGGARAN (DIPA) INDUK
TAHUN ANGGARAN 2022
NOMOR : DIPA-018.05-0/2022



II. RINCIAN ALOKASI ANGGARAN PER SATKER

A. IDENTITAS UNIT :

1. KEMENTERIAN NEGARA / LEMBAGA : 018 KEMENTERIAN PERTANIAN
2. UNIT ORGANISASI : 018.05 Ditjen Perkebunan
3. PAGU : Rp.1.177.410.034.000
(SATU TRILIUN SERATUS TUJUH PULUH TUJUH MILIAR EMPAT RATUS SEPULUH JUTA TIGA PULUH EMPAT RIBU RUPIAH)

B. RINCIAN ALOKASI ANGGARAN PER SATKER

(dalam ribuan rupiah)


NO	KODE	PROGRAM / PROPINSI / SATKER / SUMBER DANA	KP KD DK TP UB	JENIS BELANJA				PAGU/TARGET PENDAPATAN	TERCATAT
				PEGAWAI	BARANG	MODAL	BANTUAN SOSIAL		
1	2	3	4	5	6	7	8	9=5+6+7+8	10
	018.05.EC	Program Nilai Tambah dan Daya Saing Industri		0	861.711.605	53.308.350	0	915.019.955	0
	01	DKI JAKARTA		0	378.727.882	45.570.310	0	424.298.192	0
	238830	DIREKTORAT JENDERAL PERKEBUNAN	KP	0	378.727.882	45.570.310	0	424.298.192	0
	A00	RM		0	376.898.192	0	0	376.898.192	0
	K03	PBS		0	1.829.690	45.570.310	0	47.400.000	0
	02	JAWA BARAT		0	24.023.025	0	0	24.023.025	0
	021215	DINAS PERTANIAN KABUPATEN BANDUNG	TP	0	13.879.362	0	0	13.879.362	0
	A00	RM		0	13.879.362	0	0	13.879.362	0
	029101	DINAS PERKEBUNAN PROVINSI JAWA BARAT	DK	0	248.500	0	0	248.500	0
	A00	RM		0	248.500	0	0	248.500	0
	029161	DINAS PERKEBUNAN PROVINSI JAWA BARAT	TP	0	9.895.163	0	0	9.895.163	0
	A00	RM		0	9.895.163	0	0	9.895.163	0
	03	JAWA TENGAH		0	8.275.397	0	0	8.275.397	0
	039098	DINAS PERTANIAN DAN PERKEBUNAN PROVINSI JAWA TENGAH	DK	0	324.800	0	0	324.800	0
	A00	RM		0	324.800	0	0	324.800	0
	039153	DINAS PERTANIAN DAN PERKEBUNAN PROVINSI JAWA TENGAH	TP	0	7.950.597	0	0	7.950.597	0
	A00	RM		0	7.950.597	0	0	7.950.597	0
	04	DI YOGYAKARTA		0	5.069.543	0	0	5.069.543	0

KETENTUAN

DIPA Induk ini dituangkan lebih lanjut ke dalam DIPA Petikan dan DIPA Petikan dimaksud berlaku sebagai dokumen pelaksanaan kegiatan Satker.



**DAFTAR ISIAN PELAKSANAAN ANGGARAN (DIPA) INDUK
TAHUN ANGGARAN 2022
NOMOR : DIPA-018.05-0/2022**



II. RINCIAN ALOKASI ANGGARAN PER SATKER

A. IDENTITAS UNIT :

1. KEMENTERIAN NEGARA / LEMBAGA : 018 KEMENTERIAN PERTANIAN
2. UNIT ORGANISASI : 018.05 Ditjen Perkebunan
3. PAGU : Rp.1.177.410.034.000
(SATU TRILIUN SERATUS TUJUH PULUH TUJUH MILIAR EMPAT RATUS SEPULUH JUTA TIGA PULUH EMPAT RIBU RUPIAH)

B. RINCIAN ALOKASI ANGGARAN PER SATKER

(dalam ribuan rupiah)

NO	KODE	PROGRAM / PROPINSI / SATKER / SUMBER DANA	KP KD DK TP UB	JENIS BELANJA				PAGU/TARGET PENDAPATAN	TERCATAT
				PEGAWAI	BARANG	MODAL	BANTUAN SOSIAL		
1	2	3	4	5	6	7	8	9=5+6+7+8	10
	049058	DINAS PERTANIAN DAN KETAHANAN PANGAN PROV. D.I. YOGYAKARTA	DK	0	155.200	0	0	155.200	0
	A00	RM		0	155.200	0	0	155.200	0
	049089	DINAS PERTANIAN DAN KETAHANAN PANGAN PROV. D.I. YOGYAKARTA	TP	0	4.914.343	0	0	4.914.343	0
	A00	RM		0	4.914.343	0	0	4.914.343	0
	05	JAWA TIMUR		0	54.313.622	4.206.189	0	58.519.811	0
	059180	DINAS PERKEBUNAN PROVINSI JAWA TIMUR	TP	0	6.007.707	0	0	6.007.707	0
	A00	RM		0	6.007.707	0	0	6.007.707	0
	567338	BALAI BESAR PERBENIHAN DAN PROTEKSI TANAMAN PERKEBUNAN (BBP2TP) SURABAYA	KD	0	48.305.915	4.206.189	0	52.512.104	0
	A00	RM		0	48.305.915	4.206.189	0	52.512.104	0
	06	ACEH		0	3.146.495	0	0	3.146.495	0
	060100	DINAS PERTANIAN DAN PERKEBUNAN ACEH	DK	0	189.700	0	0	189.700	0
	A00	RM		0	189.700	0	0	189.700	0
	060102	DINAS PERTANIAN DAN PERKEBUNAN ACEH	TP	0	2.956.795	0	0	2.956.795	0
	A00	RM		0	2.956.795	0	0	2.956.795	0
	07	SUMATERA UTARA		0	53.374.388	3.331.851	0	56.706.239	0
	079126	DINAS PERKEBUNAN PROV SUMATERA UTARA	TP	0	2.971.730	0	0	2.971.730	0
	A00	RM		0	2.971.730	0	0	2.971.730	0
	567408	BALAI BESAR PERBENIHAN DAN PROTEKSI TANAMAN PERKEBUNAN (BBP2TP) MEDAN	KD	0	50.402.658	3.331.851	0	53.734.509	0

KETENTUAN

DIPA Induk ini dituangkan lebih lanjut ke dalam DIPA Petikan dan DIPA Petikan dimaksud berlaku sebagai dokumen pelaksanaan kegiatan Satker.



DAFTAR ISIAN PELAKSANAAN ANGGARAN (DIPA) INDUK
TAHUN ANGGARAN 2022
NOMOR : DIPA-018.05-0/2022



II. RINCIAN ALOKASI ANGGARAN PER SATKER

A. IDENTITAS UNIT :

1. KEMENTERIAN NEGARA / LEMBAGA : 018 KEMENTERIAN PERTANIAN
2. UNIT ORGANISASI : 018.05 Ditjen Perkebunan
3. PAGU : Rp.1.177.410.034.000
(SATU TRILIUN SERATUS TUJUH PULUH TUJUH MILIAR EMPAT RATUS SEPULUH JUTA TIGA PULUH EMPAT RIBU RUPIAH)

B. RINCIAN ALOKASI ANGGARAN PER SATKER

(dalam ribuan rupiah)

NO	KODE	PROGRAM / PROPINSI / SATKER / SUMBER DANA	KP KD DK TP UB	JENIS BELANJA				PAGU/TARGET PENDAPATAN	TERCATAT
				PEGAWAI	BARANG	MODAL	BANTUAN SOSIAL		
1	2	3	4	5	6	7	8	9=5+6+7+8	10
	A00 RM			0	49.939.135	3.331.851	0	53.270.986	0
	D00 PNBP			0	463.523	0	0	463.523	0
	08 SUMATERA BARAT			0	5.654.551	0	0	5.654.551	0
	089083 DINAS PERKEBUNAN TANAMAN PANGAN DAN HORTIKULTURA PROVINSI SUMATERA BARAT		DK	0	225.500	0	0	225.500	0
	A00 RM			0	225.500	0	0	225.500	0
	089132 DINAS TANAMAN PANGAN HORTIKULTURA DAN PERKEBUNAN PROVINSI SUMATERA BARAT		TP	0	5.429.051	0	0	5.429.051	0
	A00 RM			0	5.429.051	0	0	5.429.051	0
	09 RIAU			0	12.500.068	0	0	12.500.068	0
	091328 DINAS PERKEBUNAN DAN HORTIKULTURA KAB. KEPULAUAN MERANTI		TP	0	3.389.642	0	0	3.389.642	0
	A00 RM			0	3.389.642	0	0	3.389.642	0
	099270 DINAS PERKEBUNAN PROVINSI RIAU		DK	0	207.700	0	0	207.700	0
	A00 RM			0	207.700	0	0	207.700	0
	099316 DINAS PERKEBUNAN PROVINSI RIAU		TP	0	8.902.726	0	0	8.902.726	0
	A00 RM			0	8.902.726	0	0	8.902.726	0
	10 JAMBI			0	13.401.678	0	0	13.401.678	0
	109071 DINAS PERKEBUNAN PROPINSI JAMBI		DK	0	203.900	0	0	203.900	0
	A00 RM			0	203.900	0	0	203.900	0
	109120 DINAS PERKEBUNAN PROPINSI JAMBI		TP	0	13.197.778	0	0	13.197.778	0

KETENTUAN

DIPA Induk ini dituangkan lebih lanjut ke dalam DIPA Petikan dan DIPA Petikan dimaksud berlaku sebagai dokumen pelaksanaan kegiatan Satker.



**DAFTAR ISIAN PELAKSANAAN ANGGARAN (DIPA) INDUK
TAHUN ANGGARAN 2022
NOMOR : DIPA-018.05-0/2022**



II. RINCIAN ALOKASI ANGGARAN PER SATKER

A. IDENTITAS UNIT :

1. KEMENTERIAN NEGARA / LEMBAGA : 018 KEMENTERIAN PERTANIAN
2. UNIT ORGANISASI : 018.05 Ditjen Perkebunan
3. PAGU : Rp.1.177.410.034.000
(SATU TRILIUN SERATUS TUJUH PULUH TUJUH MILIAR EMPAT RATUS SEPULUH JUTA TIGA PULUH EMPAT RIBU RUPIAH)

B. RINCIAN ALOKASI ANGGARAN PER SATKER

(dalam ribuan rupiah)


NO	KODE	PROGRAM / PROPINSI / SATKER / SUMBER DANA	KP KD DK TP UB	JENIS BELANJA				PAGU/TARGET PENDAPATAN	TERCATAT
				PEGAWAI	BARANG	MODAL	BANTUAN SOSIAL		
1	2	3	4	5	6	7	8	9=5+6+7+8	10
	A00	RM		0	13.197.778	0	0	13.197.778	0
	11	SUMATERA SELATAN		0	10.934.616	0	0	10.934.616	0
	119081	DINAS PERKEBUNAN PROVINSI SUMATERA SELATAN	DK	0	269.100	0	0	269.100	0
	A00	RM		0	269.100	0	0	269.100	0
	119132	DINAS PERKEBUNAN PROVINSI SUMATERA SELATAN	TP	0	10.665.516	0	0	10.665.516	0
	A00	RM		0	10.665.516	0	0	10.665.516	0
	12	LAMPUNG		0	7.235.709	0	0	7.235.709	0
	129072	DINAS PERKEBUNAN PROVINSI LAMPUNG	DK	0	252.100	0	0	252.100	0
	A00	RM		0	252.100	0	0	252.100	0
	129114	DINAS PERKEBUNAN PROVINSI LAMPUNG	TP	0	6.983.609	0	0	6.983.609	0
	A00	RM		0	6.983.609	0	0	6.983.609	0
	13	KALIMANTAN BARAT		0	20.110.012	0	0	20.110.012	0
	139127	DINAS PERKEBUNAN DAN PETERNAKAN PROVINSI KALIMANTAN BARAT	TP	0	5.569.223	0	0	5.569.223	0
	A00	RM		0	5.569.223	0	0	5.569.223	0
	567521	BALAI PROTEKSI TANAMAN PERKEBUNAN PONTIANAK	KD	0	14.540.789	0	0	14.540.789	0
	A00	RM		0	14.540.789	0	0	14.540.789	0
	14	KALIMANTAN TENGAH		0	7.882.775	0	0	7.882.775	0
	149067	DINAS PERKEBUNAN PROVINSI KALIMANTAN TENGAH	DK	0	123.700	0	0	123.700	0

KETENTUAN

DIPA Induk ini dituangkan lebih lanjut ke dalam DIPA Petikan dan DIPA Petikan dimaksud berlaku sebagai dokumen pelaksanaan kegiatan Satker.



DAFTAR ISIAN PELAKSANAAN ANGGARAN (DIPA) INDUK
TAHUN ANGGARAN 2022
NOMOR : DIPA-018.05-0/2022



II. RINCIAN ALOKASI ANGGARAN PER SATKER

A. IDENTITAS UNIT :

1. KEMENTERIAN NEGARA / LEMBAGA : 018 KEMENTERIAN PERTANIAN
2. UNIT ORGANISASI : 018.05 Ditjen Perkebunan
3. PAGU : Rp.1.177.410.034.000
(SATU TRILIUN SERATUS TUJUH PULUH TUJUH MILIAR EMPAT RATUS SEPULUH JUTA TIGA PULUH EMPAT RIBU RUPIAH)

B. RINCIAN ALOKASI ANGGARAN PER SATKER

(dalam ribuan rupiah)


NO	KODE	PROGRAM / PROPINSI / SATKER / SUMBER DANA	KP KD DK TP UB	JENIS BELANJA				PAGU/TARGET PENDAPATAN	TERCATAT
				PEGAWAI	BARANG	MODAL	BANTUAN SOSIAL		
1	2	3	4	5	6	7	8	9=5+6+7+8	10
	A00	RM		0	123.700	0	0	123.700	0
	149116	DINAS PERKEBUNAN PROVINSI KALIMANTAN TENGAH	TP	0	7.759.075	0	0	7.759.075	0
	A00	RM		0	7.759.075	0	0	7.759.075	0
	15	KALIMANTAN SELATAN		0	5.758.388	0	0	5.758.388	0
	159064	DINAS PERKEBUNAN DAN PETERNAKAN PROVINSI KALIMANTAN SELATAN	DK	0	150.100	0	0	150.100	0
	A00	RM		0	150.100	0	0	150.100	0
	159109	DINAS PERKEBUNAN DAN PETERNAKAN PROVINSI KALIMANTAN SELATAN	TP	0	5.608.288	0	0	5.608.288	0
	A00	RM		0	5.608.288	0	0	5.608.288	0
	16	KALIMANTAN TIMUR		0	2.564.805	0	0	2.564.805	0
	169066	DINAS PERKEBUNAN PROVINSI KALIMANTAN TIMUR	DK	0	137.100	0	0	137.100	0
	A00	RM		0	137.100	0	0	137.100	0
	169114	DINAS PERKEBUNAN PROVINSI KALIMANTAN TIMUR	TP	0	2.427.705	0	0	2.427.705	0
	A00	RM		0	2.427.705	0	0	2.427.705	0
	17	SULAWESI UTARA		0	19.008.493	0	0	19.008.493	0
	179062	DINAS PERKEBUNAN PROPINSI SULAWESI UTARA	DK	0	301.300	0	0	301.300	0
	A00	RM		0	301.300	0	0	301.300	0
	179105	DINAS PERKEBUNAN PROPINSI SULAWESI UTARA	TP	0	18.707.193	0	0	18.707.193	0
	A00	RM		0	18.707.193	0	0	18.707.193	0
	18	SULAWESI TENGAH		0	9.769.073	0	0	9.769.073	0

KETENTUAN

DIPA Induk ini dituangkan lebih lanjut ke dalam DIPA Petikan dan DIPA Petikan dimaksud berlaku sebagai dokumen pelaksanaan kegiatan Satker.



**DAFTAR ISI AN PELAKSANAAN ANGGARAN (DIPA) INDUK
TAHUN ANGGARAN 2022
NOMOR : DIPA-018.05-0/2022**



II. RINCIAN ALOKASI ANGGARAN PER SATKER

A. IDENTITAS UNIT :

1. KEMENTERIAN NEGARA / LEMBAGA : 018 KEMENTERIAN PERTANIAN
2. UNIT ORGANISASI : 018.05 Ditjen Perkebunan
3. PAGU : Rp.1.177.410.034.000
(SATU TRILIUN SERATUS TUJUH PULUH TUJUH MILIAR EMPAT RATUS SEPULUH JUTA TIGA PULUH EMPAT RIBU RUPIAH)

B. RINCIAN ALOKASI ANGGARAN PER SATKER

(dalam ribuan rupiah)

NO	KODE	PROGRAM / PROPINSI / SATKER / SUMBER DANA	KP KD DK TP UB	JENIS BELANJA				PAGU/TARGET PENDAPATAN	TERCATAT
				PEGAWAI	BARANG	MODAL	BANTUAN SOSIAL		
1	2	3	4	5	6	7	8	9=5+6+7+8	10
	180345	DINAS PERKEBUNAN DAN PETERNAKAN KAB. TOLI-TOLI	TP	0	2.113.251	0	0	2.113.251	0
	A00	RM		0	2.113.251	0	0	2.113.251	0
	189084	DINAS PERKEBUNAN DAN PETERNAKAN PROVINSI SULAWESI TENGAH	DK	0	217.100	0	0	217.100	0
	A00	RM		0	217.100	0	0	217.100	0
	189133	DINAS PERKEBUNAN DAN PETERNAKAN PROVINSI SULAWESI TENGAH	TP	0	7.438.722	0	0	7.438.722	0
	A00	RM		0	7.438.722	0	0	7.438.722	0
	19	SULAWESI SELATAN		0	28.305.988	0	0	28.305.988	0
	190638	DINAS PERTANIAN KAB. TANA TORAJA	TP	0	2.104.760	0	0	2.104.760	0
	A00	RM		0	2.104.760	0	0	2.104.760	0
	199078	DINAS TANAMAN PANGAN, HORTIKULTURA DAN PERKEBUNAN PROVINSI SULAWESI SELATAN	DK	0	282.700	0	0	282.700	0
	A00	RM		0	282.700	0	0	282.700	0
	199127	DINAS TANAMAN PANGAN, HORTIKULTURA DAN PERKEBUNAN PROVINSI SULAWESI SELATAN	TP	0	16.418.958	0	0	16.418.958	0
	A00	RM		0	16.418.958	0	0	16.418.958	0
	199411	DINAS PERTANIAN DAN KETAHANAN PANGAN KABUPATEN WAJO	TP	0	5.032.145	0	0	5.032.145	0
	A00	RM		0	5.032.145	0	0	5.032.145	0
	199572	DINAS PERTANIAN KABUPATEN LUWU TIMUR	TP	0	4.467.425	0	0	4.467.425	0
	A00	RM		0	4.467.425	0	0	4.467.425	0
	20	SULAWESI TENGGARA		0	44.009.350	0	0	44.009.350	0
	200477	DINAS PERKEBUNAN DAN PETERNAKAN KABUPATEN KOLAKA	TP	0	3.692.124	0	0	3.692.124	0

KETENTUAN

DIPA Induk ini dituangkan lebih lanjut ke dalam DIPA Petikan dan DIPA Petikan dimaksud berlaku sebagai dokumen pelaksanaan kegiatan Satker.



DAFTAR ISIAN PELAKSANAAN ANGGARAN (DIPA) INDUK
TAHUN ANGGARAN 2022
NOMOR : DIPA-018.05-0/2022



II. RINCIAN ALOKASI ANGGARAN PER SATKER

A. IDENTITAS UNIT :

1. KEMENTERIAN NEGARA / LEMBAGA : 018 KEMENTERIAN PERTANIAN
2. UNIT ORGANISASI : 018.05 Ditjen Perkebunan
3. PAGU : Rp.1.177.410.034.000
(SATU TRILIUN SERATUS TUJUH PULUH TUJUH MILIAR EMPAT RATUS SEPULUH JUTA TIGA PULUH EMPAT RIBU RUPIAH)

B. RINCIAN ALOKASI ANGGARAN PER SATKER

(dalam ribuan rupiah)


NO	KODE	PROGRAM / PROPINSI / SATKER / SUMBER DANA	KP KD DK TP UB	JENIS BELANJA				PAGU/TARGET PENDAPATAN	TERCATAT
				PEGAWAI	BARANG	MODAL	BANTUAN SOSIAL		
1	2	3	4	5	6	7	8	9=5+6+7+8	10
	A00	RM		0	3.692.124	0	0	3.692.124	0
	200831	DINAS PERKEBUNAN DAN PETERNAKAN KAB. KOLAKA UTARA	TP	0	28.034.434	0	0	28.034.434	0
	A00	RM		0	28.034.434	0	0	28.034.434	0
	209008	DINAS PERKEBUNAN & HORTIKULTURA PROP. SULAWESI TENGGARA	DK	0	155.700	0	0	155.700	0
	A00	RM		0	155.700	0	0	155.700	0
	209109	DINAS PERKEBUNAN & HORTIKULTURA PROP. SULAWESI TENGGARA	TP	0	12.127.092	0	0	12.127.092	0
	A00	RM		0	12.127.092	0	0	12.127.092	0
	21	MALUKU		0	41.288.740	200.000	0	41.488.740	0
	219001	DINAS PERTANIAN PROVINSI MALUKU	DK	0	45.600	0	0	45.600	0
	A00	RM		0	45.600	0	0	45.600	0
	219092	DINAS PERTANIAN PROVINSI MALUKU	TP	0	7.410.833	0	0	7.410.833	0
	A00	RM		0	7.410.833	0	0	7.410.833	0
	567717	BALAI BESAR PERBENIHAN DAN PROTEKSI TANAMAN PERKEBUNAN (BBP2TP) AMBON	KD	0	33.832.307	200.000	0	34.032.307	0
	A00	RM		0	33.832.307	184.130	0	34.016.437	0
	D00	PNBP		0	0	15.870	0	15.870	0
	22	BALI		0	10.525.409	0	0	10.525.409	0
	229061	DINAS PERTANIAN DAN KETAHANAN PANGAN PROVINSI BALI	DK	0	244.700	0	0	244.700	0
	A00	RM		0	244.700	0	0	244.700	0

KETENTUAN

DIPA Induk ini dituangkan lebih lanjut ke dalam DIPA Petikan dan DIPA Petikan dimaksud berlaku sebagai dokumen pelaksanaan kegiatan Satker.



DAFTAR ISIAN PELAKSANAAN ANGGARAN (DIPA) INDUK
TAHUN ANGGARAN 2022
NOMOR : DIPA-018.05-0/2022



II. RINCIAN ALOKASI ANGGARAN PER SATKER

A. IDENTITAS UNIT :

1. KEMENTERIAN NEGARA / LEMBAGA : 018 KEMENTERIAN PERTANIAN
2. UNIT ORGANISASI : 018.05 Ditjen Perkebunan
3. PAGU : Rp.1.177.410.034.000
(SATU TRILIUN SERATUS TUJUH PULUH TUJUH MILIAR EMPAT RATUS SEPULUH JUTA TIGA PULUH EMPAT RIBU RUPIAH)

B. RINCIAN ALOKASI ANGGARAN PER SATKER

(dalam ribuan rupiah)


NO	KODE	PROGRAM / PROPINSI / SATKER / SUMBER DANA	KP KD DK TP UB	JENIS BELANJA				PAGU/TARGET PENDAPATAN	TERCATAT
				PEGAWAI	BARANG	MODAL	BANTUAN SOSIAL		
1	2	3	4	5	6	7	8	9=5+6+7+8	10
	229101	DINAS PERTANIAN DAN KETAHANAN PANGAN PROVINSI BALI	TP	0	10.280.709	0	0	10.280.709	0
	A00	RM		0	10.280.709	0	0	10.280.709	0
	23	NUSA TENGGARA BARAT		0	6.740.295	0	0	6.740.295	0
	239072	DINAS PERTANIAN DAN PERKEBUNAN PROVINSI NUSA TENGGARA BARAT	DK	0	159.100	0	0	159.100	0
	A00	RM		0	159.100	0	0	159.100	0
	239128	DINAS PERTANIAN DAN PERKEBUNAN PROVINSI NUSA TENGGARA BARAT	TP	0	6.581.195	0	0	6.581.195	0
	A00	RM		0	6.581.195	0	0	6.581.195	0
	24	NUSA TENGGARA TIMUR		0	7.228.232	0	0	7.228.232	0
	249031	DINAS PERTANIAN DAN KETAHANAN PANGAN PROVINSI NUSA TENGGARA TIMUR	DK	0	230.600	0	0	230.600	0
	A00	RM		0	230.600	0	0	230.600	0
	249160	DINAS PERTANIAN DAN KETAHANAN PANGAN PROVINSI NUSA TENGGARA TIMUR	TP	0	6.997.632	0	0	6.997.632	0
	A00	RM		0	6.997.632	0	0	6.997.632	0
	25	PAPUA		0	31.069.673	0	0	31.069.673	0
	259060	DINAS PERTANIAN DAN PANGAN PROVINSI PAPUA	DK	0	166.900	0	0	166.900	0
	A00	RM		0	166.900	0	0	166.900	0
	259099	DINAS PERTANIAN DAN PANGAN PROVINSI PAPUA	TP	0	30.902.773	0	0	30.902.773	0
	A00	RM		0	30.902.773	0	0	30.902.773	0
	26	BENGGKULU		0	3.810.507	0	0	3.810.507	0
	269065	DINAS TANAMAN PANGAN HORTIKULTURA DAN PERKEBUNAN PROVINSI BENGKULU	DK	0	137.500	0	0	137.500	0

KETENTUAN

DIPA Induk ini dituangkan lebih lanjut ke dalam DIPA Petikan dan DIPA Petikan dimaksud berlaku sebagai dokumen pelaksanaan kegiatan Satker.



DAFTAR ISIAN PELAKSANAAN ANGGARAN (DIPA) INDUK
TAHUN ANGGARAN 2022
NOMOR : DIPA-018.05-0/2022



II. RINCIAN ALOKASI ANGGARAN PER SATKER

A. IDENTITAS UNIT :

1. KEMENTERIAN NEGARA / LEMBAGA : 018 KEMENTERIAN PERTANIAN
2. UNIT ORGANISASI : 018.05 Ditjen Perkebunan
3. PAGU : Rp.1.177.410.034.000
(SATU TRILIUN SERATUS TUJUH PULUH TUJUH MILIAR EMPAT RATUS SEPULUH JUTA TIGA PULUH EMPAT RIBU RUPIAH)

B. RINCIAN ALOKASI ANGGARAN PER SATKER

(dalam ribuan rupiah)


NO	KODE	PROGRAM / PROPINSI / SATKER / SUMBER DANA	KP KD DK TP UB	JENIS BELANJA				PAGU/TARGET PENDAPATAN	TERCATAT
				PEGAWAI	BARANG	MODAL	BANTUAN SOSIAL		
1	2	3	4	5	6	7	8	9=5+6+7+8	10
	A00	RM		0	137.500	0	0	137.500	0
	269111	DINAS TANAMAN PANGAN HORTIKULTURA DAN PERKEBUNAN PROVINSI BENGKULU	TP	0	3.673.007	0	0	3.673.007	0
	A00	RM		0	3.673.007	0	0	3.673.007	0
	28	MALUKU UTARA		0	10.917.653	0	0	10.917.653	0
	289035	DINAS PERTANIAN PROVINSI MALUKU UTARA	DK	0	99.600	0	0	99.600	0
	A00	RM		0	99.600	0	0	99.600	0
	289105	DINAS PERTANIAN PROVINSI MALUKU UTARA	TP	0	10.818.053	0	0	10.818.053	0
	A00	RM		0	10.818.053	0	0	10.818.053	0
	29	BANTEN		0	2.154.972	0	0	2.154.972	0
	299347	DINAS PERTANIAN PROVINSI BANTEN	DK	0	100.700	0	0	100.700	0
	A00	RM		0	100.700	0	0	100.700	0
	299382	DINAS PERTANIAN PROVINSI BANTEN	TP	0	2.054.272	0	0	2.054.272	0
	A00	RM		0	2.054.272	0	0	2.054.272	0
	30	KEP. BANGKA BELITUNG		0	8.947.647	0	0	8.947.647	0
	309033	DINAS PERTANIAN DAN KETAHANAN PANGAN PROVINSI KEPULAUAN BANGKA BELITUNG	DK	0	139.340	0	0	139.340	0
	A00	RM		0	139.340	0	0	139.340	0
	309165	DINAS PERTANIAN PROVINSI KEPULAUAN BANGKA BELITUNG	TP	0	8.808.307	0	0	8.808.307	0
	A00	RM		0	8.808.307	0	0	8.808.307	0
	31	GORONTALO		0	4.705.355	0	0	4.705.355	0

KETENTUAN

DIPA Induk ini dituangkan lebih lanjut ke dalam DIPA Petikan dan DIPA Petikan dimaksud berlaku sebagai dokumen pelaksanaan kegiatan Satker.



DAFTAR ISIAN PELAKSANAAN ANGGARAN (DIPA) INDUK
TAHUN ANGGARAN 2022
NOMOR : DIPA-018.05-0/2022



II. RINCIAN ALOKASI ANGGARAN PER SATKER

A. IDENTITAS UNIT :

1. KEMENTERIAN NEGARA / LEMBAGA : 018 KEMENTERIAN PERTANIAN
2. UNIT ORGANISASI : 018.05 Ditjen Perkebunan
3. PAGU : Rp.1.177.410.034.000
(SATU TRILIUN SERATUS TUJUH PULUH TUJUH MILIAR EMPAT RATUS SEPULUH JUTA TIGA PULUH EMPAT RIBU RUPIAH)

B. RINCIAN ALOKASI ANGGARAN PER SATKER

(dalam ribuan rupiah)

NO	KODE	PROGRAM / PROPINSI / SATKER / SUMBER DANA	KP KD DK TP UB	JENIS BELANJA				PAGU/TARGET PENDAPATAN	TERCATAT
				PEGAWAI	BARANG	MODAL	BANTUAN SOSIAL		
1	2	3	4	5	6	7	8	9=5+6+7+8	10
	319057	DINAS PERTANIAN PROVINSI GORONTALO	DK	0	114.200	0	0	114.200	0
	A00	RM		0	114.200	0	0	114.200	0
	319090	DINAS PERTANIAN PROVINSI GORONTALO	TP	0	4.591.155	0	0	4.591.155	0
	A00	RM		0	4.591.155	0	0	4.591.155	0
	32	KEPULAUAN RIAU		0	1.059.191	0	0	1.059.191	0
	329027	DINAS KETAHANAN PANGAN, PERTANIAN DAN KESEHATAN HEWAN PROVINSI KEPULAUAN	DK	0	52.600	0	0	52.600	0
	A00	RM		0	52.600	0	0	52.600	0
	329079	DINAS KETAHANAN PANGAN, PERTANIAN DAN KESEHATAN HEWAN PROVINSI KEPULAUAN	TP	0	1.006.591	0	0	1.006.591	0
	A00	RM		0	1.006.591	0	0	1.006.591	0
	33	PAPUA BARAT		0	14.482.614	0	0	14.482.614	0
	330023	DINAS TANAMAN PANGAN, HORTIKULTURA DAN PERKEBUNAN PROVINSI PAPUA BARAT	DK	0	127.050	0	0	127.050	0
	A00	RM		0	127.050	0	0	127.050	0
	330024	DINAS TANAMAN PANGAN, HORTIKULTURA DAN PERKEBUNAN PROVINSI PAPUA BARAT	TP	0	14.355.564	0	0	14.355.564	0
	A00	RM		0	14.355.564	0	0	14.355.564	0
	34	SULAWESI BARAT		0	3.075.738	0	0	3.075.738	0
	340999	DINAS PERKEBUNAN PROVINSI SULAWESI BARAT	DK	0	110.100	0	0	110.100	0
	A00	RM		0	110.100	0	0	110.100	0
	341001	DINAS PERKEBUNAN PROVINSI SULAWESI BARAT	TP	0	2.965.638	0	0	2.965.638	0
	A00	RM		0	2.965.638	0	0	2.965.638	0

KETENTUAN

DIPA Induk ini dituangkan lebih lanjut ke dalam DIPA Petikan dan DIPA Petikan dimaksud berlaku sebagai dokumen pelaksanaan kegiatan Satker.



DAFTAR ISIAN PELAKSANAAN ANGGARAN (DIPA) INDUK
TAHUN ANGGARAN 2022
NOMOR : DIPA-018.05-0/2022



II. RINCIAN ALOKASI ANGGARAN PER SATKER

A. IDENTITAS UNIT :

1. KEMENTERIAN NEGARA / LEMBAGA : 018 KEMENTERIAN PERTANIAN
2. UNIT ORGANISASI : 018.05 Ditjen Perkebunan
3. PAGU : Rp.1.177.410.034.000
(SATU TRILIUN SERATUS TUJUH PULUH TUJUH MILIAR EMPAT RATUS SEPULUH JUTA TIGA PULUH EMPAT RIBU RUPIAH)

B. RINCIAN ALOKASI ANGGARAN PER SATKER

(dalam ribuan rupiah)

NO	KODE	PROGRAM / PROPINSI / SATKER / SUMBER DANA	KP KD DK TP UB	JENIS BELANJA				PAGU/TARGET PENDAPATAN	TERCATAT
				PEGAWAI	BARANG	MODAL	BANTUAN SOSIAL		
1	2	3	4	5	6	7	8	9=5+6+7+8	10
	35	KALIMANTAN UTARA		0	1.639.721	0	0	1.639.721	0
	417669	DINAS PERTANIAN DAN KETAHANAN PANGAN PROVINSI KALIMANTAN UTARA	DK	0	68.100	0	0	68.100	0
	A00	RM		0	68.100	0	0	68.100	0
	417670	DINAS PERTANIAN DAN KETAHANAN PANGAN PROVINSI KALIMANTAN UTARA	TP	0	1.571.621	0	0	1.571.621	0
	A00	RM		0	1.571.621	0	0	1.571.621	0
	018.05.WA	Program Dukungan Manajemen		78.000.000	173.690.956	10.699.123	0	262.390.079	2.630.050
	01	DKI JAKARTA		36.545.590	90.237.566	6.904.400	0	133.687.556	2.152.970
	238830	DIREKTORAT JENDERAL PERKEBUNAN	KP	36.545.590	90.237.566	6.904.400	0	133.687.556	2.152.970
	A00	RM		36.545.590	90.237.566	6.904.400	0	133.687.556	2.152.970
		Target Pendapatan						23.000	
	02	JAWA BARAT		0	3.507.786	0	0	3.507.786	0
	021215	DINAS PERTANIAN KABUPATEN BANDUNG	TP	0	1.500.000	0	0	1.500.000	0
	A00	RM		0	1.500.000	0	0	1.500.000	0
	029101	DINAS PERKEBUNAN PROVINSI JAWA BARAT	DK	0	1.403.186	0	0	1.403.186	0
	A00	RM		0	1.403.186	0	0	1.403.186	0
	029161	DINAS PERKEBUNAN PROVINSI JAWA BARAT	TP	0	604.600	0	0	604.600	0
	A00	RM		0	604.600	0	0	604.600	0
	03	JAWA TENGAH		0	1.958.418	0	0	1.958.418	0
	039098	DINAS PERTANIAN DAN PERKEBUNAN PROVINSI JAWA TENGAH	DK	0	1.092.018	0	0	1.092.018	0

KETENTUAN

DIPA Induk ini dituangkan lebih lanjut ke dalam DIPA Petikan dan DIPA Petikan dimaksud berlaku sebagai dokumen pelaksanaan kegiatan Satker.



DAFTAR ISI AN PELAKSANAAN ANGGARAN (DIPA) INDUK
TAHUN ANGGARAN 2022
NOMOR : DIPA-018.05-0/2022



II. RINCIAN ALOKASI ANGGARAN PER SATKER

A. IDENTITAS UNIT :

1. KEMENTERIAN NEGARA / LEMBAGA : 018 KEMENTERIAN PERTANIAN
2. UNIT ORGANISASI : 018.05 Ditjen Perkebunan
3. PAGU : Rp.1.177.410.034.000
(SATU TRILIUN SERATUS TUJUH PULUH TUJUH MILIAR EMPAT RATUS SEPULUH JUTA TIGA PULUH EMPAT RIBU RUPIAH)

B. RINCIAN ALOKASI ANGGARAN PER SATKER

(dalam ribuan rupiah)


NO	KODE	PROGRAM / PROPINSI / SATKER / SUMBER DANA	KP KD DK TP UB	JENIS BELANJA				PAGU/TARGET PENDAPATAN	TERCATAT
				PEGAWAI	BARANG	MODAL	BANTUAN SOSIAL		
1	2	3	4	5	6	7	8	9=5+6+7+8	10
	A00	RM		0	1.092.018	0	0	1.092.018	0
	039153	DINAS PERTANIAN DAN PERKEBUNAN PROVINSI JAWA TENGAH	TP	0	866.400	0	0	866.400	0
	A00	RM		0	866.400	0	0	866.400	0
	04	DI YOGYAKARTA		0	519.133	0	0	519.133	0
	049058	DINAS PERTANIAN DAN KETAHANAN PANGAN PROV. D.I. YOGYAKARTA	DK	0	336.620	0	0	336.620	0
	A00	RM		0	336.620	0	0	336.620	0
	049089	DINAS PERTANIAN DAN KETAHANAN PANGAN PROV. D.I. YOGYAKARTA	TP	0	182.513	0	0	182.513	0
	A00	RM		0	182.513	0	0	182.513	0
	05	JAWA TIMUR		12.057.516	8.998.098	1.067.292	0	22.122.906	477.080
	059114	DINAS PERKEBUNAN PROVINSI JAWA TIMUR	DK	0	1.002.084	0	0	1.002.084	0
	A00	RM		0	1.002.084	0	0	1.002.084	0
	059180	DINAS PERKEBUNAN PROVINSI JAWA TIMUR	TP	0	1.540.500	0	0	1.540.500	0
	A00	RM		0	1.540.500	0	0	1.540.500	0
	567338	BALAI BESAR PERBENIHAN DAN PROTEKSI TANAMAN PERKEBUNAN (BBP2TP) SURABAYA	KD	12.057.516	6.455.514	1.067.292	0	19.580.322	477.080
	A00	RM		12.057.516	6.369.214	1.000.000	0	19.426.730	477.080
	D00	PNBP		0	86.300	67.292	0	153.592	0
		Target Pendapatan						191.990	
	06	ACEH		0	2.096.438	0	0	2.096.438	0
	060100	DINAS PERTANIAN DAN PERKEBUNAN ACEH	DK	0	1.052.318	0	0	1.052.318	0

KETENTUAN

DIPA Induk ini dituangkan lebih lanjut ke dalam DIPA Petikan dan DIPA Petikan dimaksud berlaku sebagai dokumen pelaksanaan kegiatan Satker.



DAFTAR ISIAN PELAKSANAAN ANGGARAN (DIPA) INDUK
TAHUN ANGGARAN 2022
NOMOR : DIPA-018.05-0/2022



II. RINCIAN ALOKASI ANGGARAN PER SATKER

A. IDENTITAS UNIT :

1. KEMENTERIAN NEGARA / LEMBAGA : 018 KEMENTERIAN PERTANIAN
2. UNIT ORGANISASI : 018.05 Ditjen Perkebunan
3. PAGU : Rp.1.177.410.034.000
(SATU TRILIUN SERATUS TUJUH PULUH TUJUH MILIAR EMPAT RATUS SEPULUH JUTA TIGA PULUH EMPAT RIBU RUPIAH)

B. RINCIAN ALOKASI ANGGARAN PER SATKER

(dalam ribuan rupiah)

NO	KODE	PROGRAM / PROPINSI / SATKER / SUMBER DANA	KP KD DK TP UB	JENIS BELANJA				PAGU/TARGET PENDAPATAN	TERCATAT
				PEGAWAI	BARANG	MODAL	BANTUAN SOSIAL		
1	2	3	4	5	6	7	8	9=5+6+7+8	10
	A00	RM		0	1.052.318	0	0	1.052.318	0
	060102	DINAS PERTANIAN DAN PERKEBUNAN ACEH	TP	0	1.044.120	0	0	1.044.120	0
	A00	RM		0	1.044.120	0	0	1.044.120	0
	07	SUMATERA UTARA		14.543.844	7.780.498	1.788.123	0	24.112.465	0
	079077	DINAS PERKEBUNAN PROV SUMATERA UTARA	DK	0	914.591	0	0	914.591	0
	A00	RM		0	914.591	0	0	914.591	0
	079126	DINAS PERKEBUNAN PROV SUMATERA UTARA	TP	0	637.560	0	0	637.560	0
	A00	RM		0	637.560	0	0	637.560	0
	567408	BALAI BESAR PERBENIHAN DAN PROTEKSI TANAMAN PERKEBUNAN (BBP2TP) MEDAN	KD	14.543.844	6.228.347	1.788.123	0	22.560.314	0
	A00	RM		14.543.844	6.115.118	1.451.623	0	22.110.585	0
	D00	PNBP		0	113.229	336.500	0	449.729	0
		Target Pendapatan						1.141.566	
	08	SUMATERA BARAT		0	941.484	0	0	941.484	0
	089083	DINAS PERKEBUNAN TANAMAN PANGAN DAN HORTIKULTURA PROVINSI SUMATERA BARAT	DK	0	727.427	0	0	727.427	0
	A00	RM		0	727.427	0	0	727.427	0
	089132	DINAS TANAMAN PANGAN HORTIKULTURA DAN PERKEBUNAN PROVINSI SUMATERA BARAT	TP	0	214.057	0	0	214.057	0
	A00	RM		0	214.057	0	0	214.057	0
	09	RIAU		0	1.903.918	0	0	1.903.918	0
	091328	DINAS PERKEBUNAN DAN HORTIKULTURA KAB. KEPULAUAN MERANTI	TP	0	424.167	0	0	424.167	0

KETENTUAN

DIPA Induk ini dituangkan lebih lanjut ke dalam DIPA Petikan dan DIPA Petikan dimaksud berlaku sebagai dokumen pelaksanaan kegiatan Satker.



DAFTAR ISIAN PELAKSANAAN ANGGARAN (DIPA) INDUK
TAHUN ANGGARAN 2022
NOMOR : DIPA-018.05-0/2022



DS:3270-0401-2018-3008

II. RINCIAN ALOKASI ANGGARAN PER SATKER

A. IDENTITAS UNIT :

1. KEMENTERIAN NEGARA / LEMBAGA : 018 KEMENTERIAN PERTANIAN
2. UNIT ORGANISASI : 018.05 Ditjen Perkebunan
3. PAGU : Rp.1.177.410.034.000
(SATU TRILIUN SERATUS TUJUH PULUH TUJUH MILIAR EMPAT RATUS SEPULUH JUTA TIGA PULUH EMPAT RIBU RUPIAH)

B. RINCIAN ALOKASI ANGGARAN PER SATKER

(dalam ribuan rupiah)

NO	KODE	PROGRAM / PROPINSI / SATKER / SUMBER DANA	KP KD DK TP UB	JENIS BELANJA				PAGU/TARGET PENDAPATAN	TERCATAT
				PEGAWAI	BARANG	MODAL	BANTUAN SOSIAL		
1	2	3	4	5	6	7	8	9=5+6+7+8	10
	A00	RM		0	424.167	0	0	424.167	0
	099270	DINAS PERKEBUNAN PROVINSI RIAU	DK	0	685.251	0	0	685.251	0
	A00	RM		0	685.251	0	0	685.251	0
	099316	DINAS PERKEBUNAN PROVINSI RIAU	TP	0	794.500	0	0	794.500	0
	A00	RM		0	794.500	0	0	794.500	0
	10	JAMBI		0	1.830.485	0	0	1.830.485	0
	109071	DINAS PERKEBUNAN PROPINSI JAMBI	DK	0	901.685	0	0	901.685	0
	A00	RM		0	901.685	0	0	901.685	0
	109120	DINAS PERKEBUNAN PROPINSI JAMBI	TP	0	928.800	0	0	928.800	0
	A00	RM		0	928.800	0	0	928.800	0
	11	SUMATERA SELATAN		0	1.878.168	0	0	1.878.168	0
	119081	DINAS PERKEBUNAN PROVINSI SUMATERA SELATAN	DK	0	793.208	0	0	793.208	0
	A00	RM		0	793.208	0	0	793.208	0
	119132	DINAS PERKEBUNAN PROVINSI SUMATERA SELATAN	TP	0	1.084.960	0	0	1.084.960	0
	A00	RM		0	1.084.960	0	0	1.084.960	0
	12	LAMPUNG		0	1.706.034	0	0	1.706.034	0
	129072	DINAS PERKEBUNAN PROVINSI LAMPUNG	DK	0	785.298	0	0	785.298	0
	A00	RM		0	785.298	0	0	785.298	0
	129114	DINAS PERKEBUNAN PROVINSI LAMPUNG	TP	0	920.736	0	0	920.736	0

KETENTUAN

DIPA Induk ini dituangkan lebih lanjut ke dalam DIPA Petikan dan DIPA Petikan dimaksud berlaku sebagai dokumen pelaksanaan kegiatan Satker.



DAFTAR ISIAN PELAKSANAAN ANGGARAN (DIPA) INDUK
TAHUN ANGGARAN 2022
NOMOR : DIPA-018.05-0/2022



II. RINCIAN ALOKASI ANGGARAN PER SATKER

A. IDENTITAS UNIT :

1. KEMENTERIAN NEGARA / LEMBAGA : 018 KEMENTERIAN PERTANIAN
2. UNIT ORGANISASI : 018.05 Ditjen Perkebunan
3. PAGU : Rp.1.177.410.034.000
(SATU TRILIUN SERATUS TUJUH PULUH TUJUH MILIAR EMPAT RATUS SEPULUH JUTA TIGA PULUH EMPAT RIBU RUPIAH)

B. RINCIAN ALOKASI ANGGARAN PER SATKER

(dalam ribuan rupiah)


NO	KODE	PROGRAM / PROPINSI / SATKER / SUMBER DANA	KP KD DK TP UB	JENIS BELANJA				PAGU/TARGET PENDAPATAN	TERCATAT
				PEGAWAI	BARANG	MODAL	BANTUAN SOSIAL		
1	2	3	4	5	6	7	8	9=5+6+7+8	10
	A00	RM		0	920.736	0	0	920.736	0
	13	KALIMANTAN BARAT		5.429.416	5.157.650	469.308	0	11.056.374	0
	139076	DINAS PERKEBUNAN DAN PETERNAKAN PROVINSI KALIMANTAN BARAT	DK	0	968.001	0	0	968.001	0
	A00	RM		0	968.001	0	0	968.001	0
	139127	DINAS PERKEBUNAN DAN PETERNAKAN PROVINSI KALIMANTAN BARAT	TP	0	141.200	0	0	141.200	0
	A00	RM		0	141.200	0	0	141.200	0
	567521	BALAI PROTEKSI TANAMAN PERKEBUNAN PONTIANAK	KD	5.429.416	4.048.449	469.308	0	9.947.173	0
	A00	RM		5.429.416	4.048.449	449.700	0	9.927.565	0
	D00	PNBP		0	0	19.608	0	19.608	0
		Target Pendapatan						24.510	
	14	KALIMANTAN TENGAH		0	796.051	0	0	796.051	0
	149067	DINAS PERKEBUNAN PROVINSI KALIMANTAN TENGAH	DK	0	434.251	0	0	434.251	0
	A00	RM		0	434.251	0	0	434.251	0
	149116	DINAS PERKEBUNAN PROVINSI KALIMANTAN TENGAH	TP	0	361.800	0	0	361.800	0
	A00	RM		0	361.800	0	0	361.800	0
	15	KALIMANTAN SELATAN		0	756.768	0	0	756.768	0
	159064	DINAS PERKEBUNAN DAN PETERNAKAN PROVINSI KALIMANTAN SELATAN	DK	0	497.668	0	0	497.668	0
	A00	RM		0	497.668	0	0	497.668	0
	159109	DINAS PERKEBUNAN DAN PETERNAKAN PROVINSI KALIMANTAN SELATAN	TP	0	259.100	0	0	259.100	0

KETENTUAN

DIPA Induk ini dituangkan lebih lanjut ke dalam DIPA Petikan dan DIPA Petikan dimaksud berlaku sebagai dokumen pelaksanaan kegiatan Satker.



**DAFTAR ISIAN PELAKSANAAN ANGGARAN (DIPA) INDUK
TAHUN ANGGARAN 2022
NOMOR : DIPA-018.05-0/2022**



II. RINCIAN ALOKASI ANGGARAN PER SATKER

A. IDENTITAS UNIT :

1. KEMENTERIAN NEGARA / LEMBAGA : 018 KEMENTERIAN PERTANIAN
2. UNIT ORGANISASI : 018.05 Ditjen Perkebunan
3. PAGU : Rp.1.177.410.034.000
(SATU TRILIUN SERATUS TUJUH PULUH TUJUH MILIAR EMPAT RATUS SEPULUH JUTA TIGA PULUH EMPAT RIBU RUPIAH)

B. RINCIAN ALOKASI ANGGARAN PER SATKER

(dalam ribuan rupiah)

NO	KODE	PROGRAM / PROPINSI / SATKER / SUMBER DANA	KP KD DK TP UB	JENIS BELANJA				PAGU/TARGET PENDAPATAN	TERCATAT
				PEGAWAI	BARANG	MODAL	BANTUAN SOSIAL		
1	2	3	4	5	6	7	8	9=5+6+7+8	10
	A00	RM		0	259.100	0	0	259.100	0
	16	KALIMANTAN TIMUR		0	772.784	0	0	772.784	0
	169066	DINAS PERKEBUNAN PROVINSI KALIMANTAN TIMUR	DK	0	462.604	0	0	462.604	0
	A00	RM		0	462.604	0	0	462.604	0
	169114	DINAS PERKEBUNAN PROVINSI KALIMANTAN TIMUR	TP	0	310.180	0	0	310.180	0
	A00	RM		0	310.180	0	0	310.180	0
	17	SULAWESI UTARA		0	1.575.686	0	0	1.575.686	0
	179062	DINAS PERKEBUNAN PROPINSI SULAWESI UTARA	DK	0	1.119.526	0	0	1.119.526	0
	A00	RM		0	1.119.526	0	0	1.119.526	0
	179105	DINAS PERKEBUNAN PROPINSI SULAWESI UTARA	TP	0	456.160	0	0	456.160	0
	A00	RM		0	456.160	0	0	456.160	0
	18	SULAWESI TENGAH		0	4.393.502	0	0	4.393.502	0
	180345	DINAS PERKEBUNAN DAN PETERNAKAN KAB. TOLI-TOLI	TP	0	339.334	0	0	339.334	0
	A00	RM		0	339.334	0	0	339.334	0
	189084	DINAS PERKEBUNAN DAN PETERNAKAN PROVINSI SULAWESI TENGAH	DK	0	1.049.508	0	0	1.049.508	0
	A00	RM		0	1.049.508	0	0	1.049.508	0
	189133	DINAS PERKEBUNAN DAN PETERNAKAN PROVINSI SULAWESI TENGAH	TP	0	3.004.660	0	0	3.004.660	0
	A00	RM		0	3.004.660	0	0	3.004.660	0
	19	SULAWESI SELATAN		0	7.956.482	0	0	7.956.482	0

KETENTUAN

DIPA Induk ini dituangkan lebih lanjut ke dalam DIPA Petikan dan DIPA Petikan dimaksud berlaku sebagai dokumen pelaksanaan kegiatan Satker.



**DAFTAR ISIAN PELAKSANAAN ANGGARAN (DIPA) INDUK
TAHUN ANGGARAN 2022
NOMOR : DIPA-018.05-0/2022**



II. RINCIAN ALOKASI ANGGARAN PER SATKER

A. IDENTITAS UNIT :

1. KEMENTERIAN NEGARA / LEMBAGA : 018 KEMENTERIAN PERTANIAN
2. UNIT ORGANISASI : 018.05 Ditjen Perkebunan
3. PAGU : Rp.1.177.410.034.000
(SATU TRILIUN SERATUS TUJUH PULUH TUJUH MILIAR EMPAT RATUS SEPULUH JUTA TIGA PULUH EMPAT RIBU RUPIAH)

B. RINCIAN ALOKASI ANGGARAN PER SATKER

(dalam ribuan rupiah)


NO	KODE	PROGRAM / PROPINSI / SATKER / SUMBER DANA	KP KD DK TP UB	JENIS BELANJA				PAGU/TARGET PENDAPATAN	TERCATAT
				PEGAWAI	BARANG	MODAL	BANTUAN SOSIAL		
1	2	3	4	5	6	7	8	9=5+6+7+8	10
	190638	DINAS PERTANIAN KAB. TANA TORAJA	TP	0	739.334	0	0	739.334	0
	A00	RM		0	739.334	0	0	739.334	0
	199078	DINAS TANAMAN PANGAN, HORTIKULTURA DAN PERKEBUNAN PROVINSI SULAWESI SELATAN	DK	0	1.190.746	0	0	1.190.746	0
	A00	RM		0	1.190.746	0	0	1.190.746	0
	199127	DINAS TANAMAN PANGAN, HORTIKULTURA DAN PERKEBUNAN PROVINSI SULAWESI SELATAN	TP	0	5.262.900	0	0	5.262.900	0
	A00	RM		0	5.262.900	0	0	5.262.900	0
	199411	DINAS PERTANIAN DAN KETAHANAN PANGAN KABUPATEN WAJO	TP	0	339.334	0	0	339.334	0
	A00	RM		0	339.334	0	0	339.334	0
	199572	DINAS PERTANIAN KABUPATEN LUWU TIMUR	TP	0	424.168	0	0	424.168	0
	A00	RM		0	424.168	0	0	424.168	0
	20	SULAWESI TENGGARA		0	6.985.639	0	0	6.985.639	0
	200477	DINAS PERKEBUNAN DAN PETERNAKAN KABUPATEN KOLAKA	TP	0	339.334	0	0	339.334	0
	A00	RM		0	339.334	0	0	339.334	0
	200831	DINAS PERKEBUNAN DAN PETERNAKAN KAB. KOLAKA UTARA	TP	0	1.696.671	0	0	1.696.671	0
	A00	RM		0	1.696.671	0	0	1.696.671	0
	209008	DINAS PERKEBUNAN & HORTIKULTURA PROP. SULAWESI TENGGARA	DK	0	964.354	0	0	964.354	0
	A00	RM		0	964.354	0	0	964.354	0
	209109	DINAS PERKEBUNAN & HORTIKULTURA PROP. SULAWESI TENGGARA	TP	0	3.985.280	0	0	3.985.280	0
	A00	RM		0	3.985.280	0	0	3.985.280	0

KETENTUAN

DIPA Induk ini dituangkan lebih lanjut ke dalam DIPA Petikan dan DIPA Petikan dimaksud berlaku sebagai dokumen pelaksanaan kegiatan Satker.



DAFTAR ISIAN PELAKSANAAN ANGGARAN (DIPA) INDUK
TAHUN ANGGARAN 2022
NOMOR : DIPA-018.05-0/2022



II. RINCIAN ALOKASI ANGGARAN PER SATKER

A. IDENTITAS UNIT :

1. KEMENTERIAN NEGARA / LEMBAGA : 018 KEMENTERIAN PERTANIAN
2. UNIT ORGANISASI : 018.05 Ditjen Perkebunan
3. PAGU : Rp.1.177.410.034.000
(SATU TRILIUN SERATUS TUJUH PULUH TUJUH MILIAR EMPAT RATUS SEPULUH JUTA TIGA PULUH EMPAT RIBU RUPIAH)

B. RINCIAN ALOKASI ANGGARAN PER SATKER

(dalam ribuan rupiah)


NO	KODE	PROGRAM / PROPINSI / SATKER / SUMBER DANA	KP KD DK TP UB	JENIS BELANJA				PAGU/TARGET PENDAPATAN	TERCATAT
				PEGAWAI	BARANG	MODAL	BANTUAN SOSIAL		
1	2	3	4	5	6	7	8	9=5+6+7+8	10
	21	MALUKU		9.423.634	5.015.448	470.000	0	14.909.082	0
	219001	DINAS PERTANIAN PROVINSI MALUKU	DK	0	813.022	0	0	813.022	0
	A00	RM		0	813.022	0	0	813.022	0
	219092	DINAS PERTANIAN PROVINSI MALUKU	TP	0	542.565	0	0	542.565	0
	A00	RM		0	542.565	0	0	542.565	0
	567717	BALAI BESAR PERBENIHAN DAN PROTEKSI TANAMAN PERKEBUNAN (BBP2TP) AMBON	KD	9.423.634	3.659.861	470.000	0	13.553.495	0
	A00	RM		9.423.634	3.620.267	470.000	0	13.513.901	0
	D00	PNBP		0	39.594	0	0	39.594	0
		Target Pendapatan						69.330	
	22	BALI		0	676.950	0	0	676.950	0
	229061	DINAS PERTANIAN DAN KETAHANAN PANGAN PROVINSI BALI	DK	0	416.301	0	0	416.301	0
	A00	RM		0	416.301	0	0	416.301	0
	229101	DINAS PERTANIAN DAN KETAHANAN PANGAN PROVINSI BALI	TP	0	260.649	0	0	260.649	0
	A00	RM		0	260.649	0	0	260.649	0
	23	NUSA TENGGARA BARAT		0	1.124.568	0	0	1.124.568	0
	239072	DINAS PERTANIAN DAN PERKEBUNAN PROVINSI NUSA TENGGARA BARAT	DK	0	495.668	0	0	495.668	0
	A00	RM		0	495.668	0	0	495.668	0
	239128	DINAS PERTANIAN DAN PERKEBUNAN PROVINSI NUSA TENGGARA BARAT	TP	0	628.900	0	0	628.900	0
	A00	RM		0	628.900	0	0	628.900	0

KETENTUAN

DIPA Induk ini dituangkan lebih lanjut ke dalam DIPA Petikan dan DIPA Petikan dimaksud berlaku sebagai dokumen pelaksanaan kegiatan Satker.



DAFTAR ISIAN PELAKSANAAN ANGGARAN (DIPA) INDUK
TAHUN ANGGARAN 2022
NOMOR : DIPA-018.05-0/2022



II. RINCIAN ALOKASI ANGGARAN PER SATKER

A. IDENTITAS UNIT :

1. KEMENTERIAN NEGARA / LEMBAGA : 018 KEMENTERIAN PERTANIAN
2. UNIT ORGANISASI : 018.05 Ditjen Perkebunan
3. PAGU : Rp.1.177.410.034.000
(SATU TRILIUN SERATUS TUJUH PULUH TUJUH MILIAR EMPAT RATUS SEPULUH JUTA TIGA PULUH EMPAT RIBU RUPIAH)

B. RINCIAN ALOKASI ANGGARAN PER SATKER

(dalam ribuan rupiah)

NO	KODE	PROGRAM / PROPINSI / SATKER / SUMBER DANA	KP KD DK TP UB	JENIS BELANJA				PAGU/TARGET PENDAPATAN	TERCATAT
				PEGAWAI	BARANG	MODAL	BANTUAN SOSIAL		
1	2	3	4	5	6	7	8	9=5+6+7+8	10
	24	NUSA TENGGARA TIMUR		0	1.570.001	0	0	1.570.001	0
	249031	DINAS PERTANIAN DAN KETAHANAN PANGAN PROVINSI NUSA TENGGARA TIMUR	DK	0	898.100	0	0	898.100	0
	A00	RM		0	898.100	0	0	898.100	0
	249160	DINAS PERTANIAN DAN KETAHANAN PANGAN PROVINSI NUSA TENGGARA TIMUR	TP	0	671.901	0	0	671.901	0
	A00	RM		0	671.901	0	0	671.901	0
	25	PAPUA		0	1.384.735	0	0	1.384.735	0
	259060	DINAS PERTANIAN DAN PANGAN PROVINSI PAPUA	DK	0	1.189.792	0	0	1.189.792	0
	A00	RM		0	1.189.792	0	0	1.189.792	0
	259099	DINAS PERTANIAN DAN PANGAN PROVINSI PAPUA	TP	0	194.943	0	0	194.943	0
	A00	RM		0	194.943	0	0	194.943	0
	26	BENGGKULU		0	1.183.101	0	0	1.183.101	0
	269065	DINAS TANAMAN PANGAN HORTIKULTURA DAN PERKEBUNAN PROVINSI BENGKULU	DK	0	533.501	0	0	533.501	0
	A00	RM		0	533.501	0	0	533.501	0
	269111	DINAS TANAMAN PANGAN HORTIKULTURA DAN PERKEBUNAN PROVINSI BENGKULU	TP	0	649.600	0	0	649.600	0
	A00	RM		0	649.600	0	0	649.600	0
	28	MALUKU UTARA		0	1.961.237	0	0	1.961.237	0
	289035	DINAS PERTANIAN PROVINSI MALUKU UTARA	DK	0	746.587	0	0	746.587	0
	A00	RM		0	746.587	0	0	746.587	0
	289105	DINAS PERTANIAN PROVINSI MALUKU UTARA	TP	0	1.214.650	0	0	1.214.650	0

KETENTUAN

DIPA Induk ini dituangkan lebih lanjut ke dalam DIPA Petikan dan DIPA Petikan dimaksud berlaku sebagai dokumen pelaksanaan kegiatan Satker.



**DAFTAR ISIAN PELAKSANAAN ANGGARAN (DIPA) INDUK
TAHUN ANGGARAN 2022
NOMOR : DIPA-018.05-0/2022**



II. RINCIAN ALOKASI ANGGARAN PER SATKER

A. IDENTITAS UNIT :

1. KEMENTERIAN NEGARA / LEMBAGA : 018 KEMENTERIAN PERTANIAN
2. UNIT ORGANISASI : 018.05 Ditjen Perkebunan
3. PAGU : Rp.1.177.410.034.000
(SATU TRILIUN SERATUS TUJUH PULUH TUJUH MILIAR EMPAT RATUS SEPULUH JUTA TIGA PULUH EMPAT RIBU RUPIAH)

B. RINCIAN ALOKASI ANGGARAN PER SATKER

(dalam ribuan rupiah)


NO	KODE	PROGRAM / PROPINSI / SATKER / SUMBER DANA	KP KD DK TP UB	JENIS BELANJA				PAGU/TARGET PENDAPATAN	TERCATAT
				PEGAWAI	BARANG	MODAL	BANTUAN SOSIAL		
1	2	3	4	5	6	7	8	9=5+6+7+8	10
	A00	RM		0	1.214.650	0	0	1.214.650	0
	29	BANTEN		0	958.751	0	0	958.751	0
	299347	DINAS PERTANIAN PROVINSI BANTEN	DK	0	419.751	0	0	419.751	0
	A00	RM		0	419.751	0	0	419.751	0
	299382	DINAS PERTANIAN PROVINSI BANTEN	TP	0	539.000	0	0	539.000	0
	A00	RM		0	539.000	0	0	539.000	0
	30	KEP. BANGKA BELITUNG		0	1.309.086	0	0	1.309.086	0
	309033	DINAS PERTANIAN DAN KETAHANAN PANGAN PROVINSI KEPULAUAN BANGKA BELITUNG	DK	0	636.906	0	0	636.906	0
	A00	RM		0	636.906	0	0	636.906	0
	309165	DINAS PERTANIAN PROVINSI KEPULAUAN BANGKA BELITUNG	TP	0	672.180	0	0	672.180	0
	A00	RM		0	672.180	0	0	672.180	0
	31	GORONTALO		0	879.234	0	0	879.234	0
	319057	DINAS PERTANIAN PROVINSI GORONTALO	DK	0	567.834	0	0	567.834	0
	A00	RM		0	567.834	0	0	567.834	0
	319090	DINAS PERTANIAN PROVINSI GORONTALO	TP	0	311.400	0	0	311.400	0
	A00	RM		0	311.400	0	0	311.400	0
	32	KEPULAUAN RIAU		0	540.751	0	0	540.751	0
	329027	DINAS KETAHANAN PANGAN, PERTANIAN DAN KESEHATAN HEWAN PROVINSI KEPULAUAN	DK	0	447.051	0	0	447.051	0
	A00	RM		0	447.051	0	0	447.051	0

KETENTUAN

DIPA Induk ini dituangkan lebih lanjut ke dalam DIPA Petikan dan DIPA Petikan dimaksud berlaku sebagai dokumen pelaksanaan kegiatan Satker.



**DAFTAR ISIAN PELAKSANAAN ANGGARAN (DIPA) INDUK
TAHUN ANGGARAN 2022
NOMOR : DIPA-018.05-0/2022**



II. RINCIAN ALOKASI ANGGARAN PER SATKER

A. IDENTITAS UNIT :

1. KEMENTERIAN NEGARA / LEMBAGA : 018 KEMENTERIAN PERTANIAN
2. UNIT ORGANISASI : 018.05 Ditjen Perkebunan
3. PAGU : Rp.1.177.410.034.000
(SATU TRILIUN SERATUS TUJUH PULUH TUJUH MILIAR EMPAT RATUS SEPULUH JUTA TIGA PULUH EMPAT RIBU RUPIAH)

B. RINCIAN ALOKASI ANGGARAN PER SATKER

(dalam ribuan rupiah)


NO	KODE	PROGRAM / PROPINSI / SATKER / SUMBER DANA	KP KD DK TP UB	JENIS BELANJA				PAGU/TARGET PENDAPATAN	TERCATAT
				PEGAWAI	BARANG	MODAL	BANTUAN SOSIAL		
1	2	3	4	5	6	7	8	9=5+6+7+8	10
	329079	DINAS KETAHANAN PANGAN, PERTANIAN DAN KESEHATAN HEWAN PROVINSI KEPULAUAN	TP	0	93.700	0	0	93.700	0
	A00	RM		0	93.700	0	0	93.700	0
	33	PAPUA BARAT		0	1.550.643	0	0	1.550.643	0
	330023	DINAS TANAMAN PANGAN, HORTIKULTURA DAN PERKEBUNAN PROVINSI PAPUA BARAT	DK	0	873.563	0	0	873.563	0
	A00	RM		0	873.563	0	0	873.563	0
	330024	DINAS TANAMAN PANGAN, HORTIKULTURA DAN PERKEBUNAN PROVINSI PAPUA BARAT	TP	0	677.080	0	0	677.080	0
	A00	RM		0	677.080	0	0	677.080	0
	34	SULAWESI BARAT		0	3.211.317	0	0	3.211.317	0
	340999	DINAS PERKEBUNAN PROVINSI SULAWESI BARAT	DK	0	531.117	0	0	531.117	0
	A00	RM		0	531.117	0	0	531.117	0
	341001	DINAS PERKEBUNAN PROVINSI SULAWESI BARAT	TP	0	2.680.200	0	0	2.680.200	0
	A00	RM		0	2.680.200	0	0	2.680.200	0
	35	KALIMANTAN UTARA		0	572.546	0	0	572.546	0
	417669	DINAS PERTANIAN DAN KETAHANAN PANGAN PROVINSI KALIMANTAN UTARA	DK	0	324.326	0	0	324.326	0
	A00	RM		0	324.326	0	0	324.326	0
	417670	DINAS PERTANIAN DAN KETAHANAN PANGAN PROVINSI KALIMANTAN UTARA	TP	0	248.220	0	0	248.220	0
	A00	RM		0	248.220	0	0	248.220	0
		TOTAL		78.000.000	1.035.402.561	64.007.473	0	1.177.410.034	2.630.050
		RM		78.000.000	1.032.870.225	17.997.893	0	1.128.868.118	2.630.050

KETENTUAN

DIPA Induk ini dituangkan lebih lanjut ke dalam DIPA Petikan dan DIPA Petikan dimaksud berlaku sebagai dokumen pelaksanaan kegiatan Satker.



**DAFTAR ISIAN PELAKSANAAN ANGGARAN (DIPA) INDUK
TAHUN ANGGARAN 2022
NOMOR : DIPA-018.05-0/2022**



DS:3270-0401-2018-3008

II. RINCIAN ALOKASI ANGGARAN PER SATKER

A. IDENTITAS UNIT :

1. KEMENTERIAN NEGARA / LEMBAGA : 018 KEMENTERIAN PERTANIAN
2. UNIT ORGANISASI : 018.05 Ditjen Perkebunan
3. PAGU : Rp.1.177.410.034.000
(SATU TRILIUN SERATUS TUJUH PULUH TUJUH MILIAR EMPAT RATUS SEPULUH JUTA TIGA PULUH EMPAT RIBU RUPIAH)

B. RINCIAN ALOKASI ANGGARAN PER SATKER

(dalam ribuan rupiah)

NO	KODE	PROGRAM / PROPINSI / SATKER / SUMBER DANA	KP KD DK TP UB	JENIS BELANJA				PAGU/TARGET PENDAPATAN	TERCATAT
				PEGAWAI	BARANG	MODAL	BANTUAN SOSIAL		
1	2	3	4	5	6	7	8	9=5+6+7+8	10
		TOTAL		78.000.000	1.035.402.561	64.007.473	0	1.177.410.034	2.630.050
		PNBP		0	702.646	439.270	0	1.141.916	0
		PBS		0	1.829.690	45.570.310	0	47.400.000	0
		PENDAPATAN						1.450.396	

KETENTUAN


DIPA Induk ini dituangkan lebih lanjut ke dalam DIPA Petikan dan DIPA Petikan dimaksud berlaku sebagai dokumen pelaksanaan kegiatan Satker.

Jakarta, 17 November 2021

Pt. Dirjen Perkebunan



**DAFTAR ISIAN PELAKSANAAN ANGGARAN (DIPA) INDUK
TAHUN ANGGARAN 2022
NOMOR : DIPA-018.05-0/2022**



III. RENCANA PENARIKAN DANA DAN PERKIRAAN PENERIMAAN

A. IDENTITAS UNIT :

1. KEMENTERIAN NEGARA / LEMBAGA : 018 KEMENTERIAN PERTANIAN
2. UNIT ORGANISASI : 018.05 Ditjen Perkebunan
3. PAGU : Rp.1.177.410.034.000
(SATU TRILIUN SERATUS TUJUH PULUH TUJUH MILIAR EMPAT RATUS SEPULUH JUTA TIGA PULUH EMPAT RIBU RUPIAH)

B. RENCANA PER PROGRAM

(dalam ribuan rupiah)

NO	KODE	URAIAN PROGRAM	PAGU	JANUARI	PEBRUARI	MARET	APRIL	MEI	JUNI	JULI	AGUSTUS	SEPTEMBER	OKTOBER	NOPEMBER	DESEMBER
1	018.05.E	Program Nilai Tambah dan Daya Saing Industri													
		RENCANA PENARIKAN DANA	915.019.955	66.410.860	68.739.686	71.667.425	79.672.361	84.008.342	84.567.127	104.387.875	78.625.895	71.109.089	69.841.592	67.327.957	68.661.745
2	018.05.W	Program Dukungan Manajemen													
		RENCANA PENARIKAN DANA	262.390.079	20.923.644	21.210.550	22.496.977	21.709.541	22.452.233	22.701.527	22.900.928	21.618.210	21.618.896	21.420.488	21.379.662	21.957.423
		PERKIRAAN / TARGET PENDAPATAN	1.450.396	120.859	120.859	120.859	120.859	120.859	120.859	120.859	120.859	120.859	120.859	120.859	120.947
		TOTAL RENCANA PENARIKAN DANA	1.177.410.034	87.334.505	89.950.236	94.164.402	101.381.902	106.460.575	107.268.654	127.288.803	100.244.105	92.727.985	91.262.080	88.707.619	90.619.168
		TOTAL PERKIRAAN / TARGET PENDAPATAN	1.450.396	120.859	120.859	120.859	120.859	120.859	120.859	120.859	120.859	120.859	120.859	120.859	120.947

Jakarta, 17 November 2021
Plt. Dirjen Perkebunan

Ir. Ali Jamil, M.P., Ph.D
NIP 196508301998031001