



**SURAT PENGESAHAN DAFTAR ISIAN PELAKSANAAN ANGGARAN (SP-DIPA) INDUK
TAHUN ANGGARAN 2016
NOMOR : SP DIPA-018.04-0/2016**



DS:0185-1090-5197-0038

A. DASAR HUKUM :

1. UU No. 17 Tahun 2003 tentang Keuangan Negara.
2. UU No. 1 Tahun 2004 tentang Perbendaharaan Negara.
3. UU No. 14 Tahun 2015 tentang APBN TA 2016.

B. DENGAN INI DISAHKAN ALOKASI ANGGARAN UNTUK :

- | | | |
|--------------------------------|---|----------------------------|
| 1. KEMENTERIAN NEGARA/ LEMBAGA | : | 018 KEMENTERIAN PERTANIAN |
| 2. UNIT ORGANISASI | : | 018.04 DITJEN HORTIKULTURA |
| 3. PAGU | : | Rp.1.240.515.926.000 |
- (SATU TRILIUN DUA RATUS EMPAT PULUH MILIAR LIMA RATUS LIMA BELAS JUTA SEMBILAN RATUS DUA PULUH ENAM RIBU RUPIAH)

C. PERNYATAAN SYARAT DAN KETENTUAN(DISCLAIMER) :

1. DIPA Induk yang telah disahkan ini lebih lanjut dituangkan kedalam DIPA Petikan untuk masing-masing Satker.
2. Pengesahan DIPA Induk sekaligus merupakan pengesahan DIPA Petikan.
3. DIPA Induk tidak berfungsi sebagai dasar pelaksanaan kegiatan atau dasar pencairan dana/pengesahan bagi Bendahara Umum Negara/Kuasa Bendahara Umum Negara.
4. Informasi mengenai Kuasa Pengguna Anggaran, Bendahara Pengeluaran dan Pejabat Penanda tangan SPM untuk masing-masing Satker terdapat pada DIPA Petikan.
5. Rencana Penarikan Dana dan Perkiraan Penerimaan yang tercantum dalam Halaman III DIPA Induk merupakan akumulasi rencana Penarikan Dana dan Perkiraan Penerimaan dari seluruh satker.
6. Tanggung jawab terhadap kebenaran alokasi yang tertuang dalam DIPA Induk sepenuhnya berada pada Pengguna Anggaran/Kuasa Pengguna Anggaran.
7. DIPA Induk ini berlaku sejak tanggal 1 Januari 2016 sampai dengan 31 Desember 2016.

Jakarta, 07 Desember 2015
A.N MENTERI KEUANGAN
DIREKTUR JENDERAL ANGGARAN

ASKOLANI
NIP.196606111992021001



**DAFTAR ISIAN PELAKSANAAN ANGGARAN (DIPA) INDUK
TAHUN ANGGARAN 2016
NOMOR : DIPA-018.04-0/2016**



DS:0185-1090-5197-0038

I. INFORMASI KINERJA DAN ANGGARAN PROGRAM

Halaman : 1 dari 6

A. IDENTITAS UNIT :

1. KEMENTERIAN NEGARA / LEMBAGA	:	018 KEMENTERIAN PERTANIAN
2. UNIT ORGANISASI	:	018.04 DITJEN HORTIKULTURA
3. PAGU	:	Rp.1.240.515.926.000 (SATU TRILIUN DUA RATUS EMPAT PULUH MILIAR LIMA RATUS LIMA BELAS JUTA SEMBILAN RATUS DUA PULUH ENAM RIBU RUPIAH)

B. KETERKAITAN DENGAN PROGRAM, SASARAN, STRATEGIS K/L, FUNGSI DAN PRIORITAS PEMBANGUNAN DALAM RKP :

(dalam ribuan rupiah)


1. PROGRAM	:	07	Program Peningkatan Produksi dan Produktivitas Hortikultura Ramah Lingkungan	1.240.515.926
2. SASARAN STRATEGIS	:	03	Peningkatan komoditas bernilai tambah, berdaya saing dalam memenuhi pasar ekspor dan substitusi impor	
3. FUNGSI	:	04	EKONOMI	1.240.515.926
SUB FUNGSI	:	0403	PERTANIAN, KEHUTANAN, PERIKANAN DAN KELAUTAN	1.240.515.926
4. PRIORITAS	:			1.240.515.926
Non Prioritas	:	00	-	1.240.515.926

Jakarta, 07 Desember 2015
DIRJEN HORTIKULTURA

Dr. Ir. SPUDNIK SUJONO KAMINO, M.M.
NIP 195802061985031001



**DAFTAR ISI AN PELAKSANAAN ANGGARAN (DIPA) INDUK
TAHUN ANGGARAN 2016
NOMOR : DIPA-018.04-0/2016**



I. INFORMASI KINERJA DAN ANGGARAN PROGRAM

C. RINCIAN KINERJA PROGRAM DAN KEGIATAN :

(dalam ribuan rupiah)

KODE	PROGRAM / OUTCOME / INDIKATOR KINERJA UTAMA / KEGIATAN / INDIKATOR KINERJA KEGIATAN / OUTPUT	VOLUME / SATUAN	ALOKASI DANA
018.04.07	<p>Program Peningkatan Produksi dan Produktivitas Hortikultura Ramah Lingkungan</p> <p>Terpenuhinya (kebutuhan) sebagian besar konsumsi cabai, bawang merah, jeruk dan aneka produk hortikultura lainnya dalam negeri</p> <p>01 Produksi Aneka Cabai (ton)</p> <p>02 Produksi Bawang Merah (ton)</p> <p>03 Produksi Aneka Jeruk (ton)</p> <p>04 Produksi Hortikultura lainnya (ton) :</p> <p>05 Buah (ton)</p> <p>06 Sayuran (ton)</p> <p>07 Florikultura :</p> <p>08 Bunga dan daun potong lainnya (tangkai)</p> <p>09 Tanaman Hias Pot dan Lansekap (pohon)</p> <p>10 Bunga tabur (kg)</p> <p>11 Tanaman obat (ton)</p> <p>12 Kehilangan Hasil Pascapanen (%) :</p> <p>13 Buah (%)</p> <p>14 Sayuran :</p> <p>15 Sayuran Daun (%)</p> <p>16 Sayuran Umbi (%)</p> <p>17 Sayuran Buah (%)</p> <p>18 Florikultura (%)</p> <p>19 Tanaman Obat (%)</p> <p>20 Pengamanan produksi dari serangan OPT (%)</p> <p>21 Ketersediaan Benih (%) :</p> <p>22 Benih Buah (%)</p> <p>23 Benih Sayur (%)</p> <p>24 Benih Tanaman Obat (%)</p> <p>25 Benih Florikultura (%)</p>		1.240.515.926

KETENTUAN

DIPA Induk ini dituangkan lebih lanjut ke dalam DIPA Petikan dan DIPA Petikan dimaksud berlaku sebagai dokumen pelaksanaan kegiatan Satker.



**DAFTAR ISI AN PELAKSANAAN ANGGARAN (DIPA) INDUK
TAHUN ANGGARAN 2016
NOMOR : DIPA-018.04-0/2016**



I. INFORMASI KINERJA DAN ANGGARAN PROGRAM

C. RINCIAN KINERJA PROGRAM DAN KEGIATAN :

(dalam ribuan rupiah)

KODE	PROGRAM / OUTCOME / INDIKATOR KINERJA UTAMA / KEGIATAN / INDIKATOR KINERJA KEGIATAN / OUTPUT		VOLUME / SATUAN	ALOKASI DANA
1769	Peningkatan Produksi dan Produktivitas Produk Buah Ramah Lingkungan - Desa Organik Berbasis Tanaman Buah (desa) - Fasilitas Pengelolaan Pascapanen Tanaman Buah (unit *) - Kawasan Buah lainnya (Ha) - Kawasan Jeruk (Ha) - Pengembangan kawasan Buah (ha *) - Registrasi kebun GAP Tanaman Buah (kebun) - Sarana dan Prasarana Budidaya Buah (unit) - Sarana dan Prasarana Pascapanen Buah (unit)			125.384.540
1769.024	Kawasan Buah Lainnya	0 0	1,353.0000 Ha	28.918.670
1769.027	Kawasan Jeruk	0 0	2,630.0000 Ha	56.056.800
1769.028	Registrasi Kebun GAP Tanaman Buah	0 0	325.1000 Kebun	741.196
1769.053	Desa Organik Berbasis Tanaman Buah/Florikultura	0 0	100.0000 desa	6.583.720
1769.054	Kawasan Tanaman Florikultura	0 0	60,000.0000 m2	5.134.000
1769.055	Fasilitas Sarana dan Prasarana Budidaya Tanaman Buah	0 0	429.0000 unit	7.631.710
1769.056	Fasilitas Sarana dan Prasarana Budidaya Tanaman Florikultura	0 0	136.0000 unit	1.386.000
1769.058	Registrasi Lahan Usaha GAP Florikultura	0 0	26.0000 LU (lahan usaha)	52.000
1769.059	GAP Buah dan Florikultura	0 0	1,692.0000 kelompok	6.821.290
1769.060	Pembinaan Pengembangan Tanaman Buah dan Florikultura	0 0	111.0000 Kab/Kota	10.854.061
1769.994	Layanan Perkantoran	0 0	12.0000 Bulan Layanan	1.205.093
1770	Peningkatan Produksi dan Produktivitas Produk Florikultura Ramah Lingkungan - Desa Organik Berbasis Tanaman Florikultura (desa) - Fasilitas Pengelolaan Pascapanen Tanaman Florikultura (unit *) - Kawasan Tanaman Florikultura (m2) - Registrasi Lahan Usaha GAP Florikultura (LU) - Sarana dan Prasarana Budidaya Tanaman Florikultura (Unit) - Sarana dan Prasarana Pascapanen Tanaman Florikultura (Unit)			61.750.000
1770.021	Sarana Prasarana Pascapanen	0 0	508.0000 Unit	8.905.000
1770.051	Bangsas Pascapanen	0 0	44.0000 Unit	7.925.000

KETENTUAN

DIPA Induk ini dituangkan lebih lanjut ke dalam DIPA Petikan dan DIPA Petikan dimaksud berlaku sebagai dokumen pelaksanaan kegiatan Satker.



**DAFTAR ISIAN PELAKSANAAN ANGGARAN (DIPA) INDUK
TAHUN ANGGARAN 2016
NOMOR : DIPA-018.04-0/2016**



I. INFORMASI KINERJA DAN ANGGARAN PROGRAM

C. RINCIAN KINERJA PROGRAM DAN KEGIATAN :

(dalam ribuan rupiah)

KODE	PROGRAM / OUTCOME / INDIKATOR KINERJA UTAMA / KEGIATAN / INDIKATOR KINERJA KEGIATAN / OUTPUT		VOLUME / SATUAN	ALOKASI DANA
1770.053	Sarana Prasarana Pengolahan	0 0	236.0000 Unit	11.500.000
1770.054	Fasilitasi Pemasaran Hortikultura	0 0	38.0000 Kali	13.973.850
1770.055	Fasilitasi Penerapan Jaminan Mutu Hortikultura	0 0	59.0000 Kali	3.786.150
1770.056	Cold Storage Hortikultura	0 0	5.0000 Unit	13.250.000
1770.057	Fasilitasi Horti Park	0 0	5.0000 Lokasi	2.195.000
1770.058	Pembinaan Peningkatan Nilai Tambah dan Daya Saing Hortikultura	0 0	3.0000 Kali	215.000
1771	Peningkatan Produksi dan Produktivitas Produk Sayuran dan Tanaman Obat Ramah Lingkungan			738.951.715
	- Desa Organik Berbasis Tanaman Sayuran (Desa)			
	- Desa Organik Berbasis Tanaman obat (Desa)			
	- Fasilitas Pengelolaan Pascapanen Sayuran dan Tanaman Obat (unit)*			
	- Kawasan Bawang Merah (Ha)			
	- Kawasan Cabai (Ha)			
	- Kawasan Sayuran lainnya (Ha)			
	- Kawasan Tanaman Obat (Ha)			
	- Kawasan Tanaman Sayuran (Ha)*			
	- Registrasi Lahan usaha GAP Sayuran dan Tanaman Obat (LU)			
	- Sarana dan Prasarana Budidaya Sayuran dan Tanaman Obat (unit)			
	- Sarana dan Prasarana pascapanen Sayuran dan Tanaman Obat (Unit)			
1771.017	Pembinaan Pengembangan Produksi Tanaman Sayuran dan Tanaman Obat	0 0	139.0000 Kab/ Kota	16.123.224
1771.024	Kawasan Bawang Merah	0 0	3,891.0000 Ha	193.195.235
1771.025	Kawasan Sayuran Lainnya	0 0	1,555.0000 Ha	55.531.650
1771.028	Registrasi Lahan Usaha GAP Sayuran dan Tanaman Obat	0 0	504.0000 Lahan Usaha	1.569.999
1771.051	Kawasan Aneka Cabai	0 0	10,005.0000 Ha	432.659.732
1771.052	GAP Cabai	0 0	213.0000 kelompok	6.276.700
1771.054	GAP Bawang Merah	0 0	78.0000 Kelompok	2.346.300
1771.056	Kawasan Tanaman Obat	0 0	100.0000 Ha	1.896.970
1771.058	Desa Organik Berbasis Sayuran/Tanaman Obat	0 0	152.0000 Desa	7.927.208
1771.059	Fasilitasi Sarana dan Prasarana Budidaya Sayuran dan Tanaman Obat	0 0	203.0000 Unit	4.503.220
1771.060	GAP Sayuran dan Tanaman Obat	0 0	10.0000 Kelompok	297.000

KETENTUAN

DIPA Induk ini dituangkan lebih lanjut ke dalam DIPA Petikan dan DIPA Petikan dimaksud berlaku sebagai dokumen pelaksanaan kegiatan Satker.



**DAFTAR ISIAN PELAKSANAAN ANGGARAN (DIPA) INDUK
TAHUN ANGGARAN 2016
NOMOR : DIPA-018.04-0/2016**



I. INFORMASI KINERJA DAN ANGGARAN PROGRAM

C. RINCIAN KINERJA PROGRAM DAN KEGIATAN :

(dalam ribuan rupiah)

KODE	PROGRAM / OUTCOME / INDIKATOR KINERJA UTAMA / KEGIATAN / INDIKATOR KINERJA KEGIATAN / OUTPUT		VOLUME / SATUAN	ALOKASI DANA
1771.062	Fasilitasi Kelompok Penggerak Pembangun Hortikultura (Sayuran dan Tanaman Obat) di Wilayah Penyanggah	0 0	150.0000 kelompok	15.000.000
1771.994	Layanan Perkantoran	0 0	12.0000 Bulan Layanan	1.624.477
1772	Pengembangan Sistem Perbenihan Hortikultura			97.750.001
	- Benih Tanaman Buah Bermutu (batang *)			
	- Benih Tanaman Florikultura bermutu (benih) *)			
	- Benih Tanaman Obat bermutu (kg) *)			
	- Benih Tanaman Sayuran Bermutu (kg) *)			
	- Lembaga Perbenihan hortikultura (lembaga) *)			
	- Penguatan kelembagaan (lembaga)			
	- Produksi Benih Jeruk (batang)			
	- Produksi Benih Kentang (KNol)			
	- Produksi Benih tanaman Florikultura (tanaman)			
	- Produksi Benih tanaman buah lainnya (batang)			
	- Produksi Benih tanaman obat (Kg)			
	- Produksi benih Bawang Merah (Kg)			
	- fasilitasi bantuan penangkar benih (kelompok)			
1772.021	Produksi Benih Kentang	0 0	207,004.0000 Knol	3.322.529
1772.022	Produksi Benih Tanaman Buah Lainnya	0 0	172,000.0000 Batang	2.514.470
1772.023	Fasilitas Bantuan Penangkar Benih	0 0	83.0000 Kelompok	8.203.020
1772.024	Produksi Benih Bawang Merah	0 0	2,436,001.0000 Kg	24.849.165
1772.025	Produksi Benih Tanaman Florikultural	0 0	6,001.0000 Tanaman	190.000
1772.027	Produksi Benih Jeruk	0 0	245,000.0000 Kg	3.770.000
1772.057	Fasilitasi Penguatan kelembagaan Perbenihan Hortikultura	0 0	143.0000 Lembaga	20.182.663
1772.059	Varietas Hortikultura	0 0	143.0000 Varietas	9.996.892
1772.060	Sertifikasi dan Pengawasan Peredaran Benih Hortikultura	0 0	3,056.0000 unit	24.560.154
1772.994	Layanan Perkantoran	0 0	12.0000 Bulan Layanan	161.108
1773	Pengembangan Sistem Perlindungan Tanaman Hortikultura Ramah Lingkungan			64.587.710
	- Lembaga perlindungan tanaman hortikultura (unit) *)			
	- Penanganan Dampak Perubahan Iklim (Rekomendasi)			

KETENTUAN

DIPA Induk ini dituangkan lebih lanjut ke dalam DIPA Petikan dan DIPA Petikan dimaksud berlaku sebagai dokumen pelaksanaan kegiatan Satker.



**DAFTAR ISIAN PELAKSANAAN ANGGARAN (DIPA) INDUK
TAHUN ANGGARAN 2016
NOMOR : DIPA-018.04-0/2016**



DS:0185-1090-5197-0038

I. INFORMASI KINERJA DAN ANGGARAN PROGRAM

C. RINCIAN KINERJA PROGRAM DAN KEGIATAN :

(dalam ribuan rupiah)

KODE	PROGRAM / OUTCOME / INDIKATOR KINERJA UTAMA / KEGIATAN / INDIKATOR KINERJA KEGIATAN / OUTPUT		VOLUME / SATUAN	ALOKASI DANA
1773.051	- Pengelolaan OPT Ramah Lingkungan (Kali) - Pengembangan LaPHP/LaAgensia Hayati/LaPestisida (unit) - Pengembangan klinik PHT (unit) - SLPHT/Penerapan PHT (kelompok) Fasilitasi Sarana Prasarana Laboratorium dan Klinik PHT	0 0	639.0000 unit	6.797.523
1773.052	Gerakan Pengendalian OPT	0 0	2,590.0000 Kali	56.280.646
1773.053	Rekomendasi Dampak Perubahan Iklim	0 0	71.0000 Rekomendasi	1.509.541
1774	Dukungan Manajemen dan Teknis Lainnya pada Ditjen Hortikultura - Dokumen perencanaan, evaluasi pelaporan, keuangan dan perlengkapan serta kepegawaian (jenis dokumen) - Fasilitas kelompok penggerak pembangun hortikultura di wilayah penyanggah (kelompok) - Fasilitas Horti Technopark (lokasi)			152.091.960
1774.051	Dokumen Perencanaan, Hukum, Kehumasan dan Kepegawaian	0 0	513.0000 jenis dokumen	32.538.083
1774.052	Laporan Pelaksanaan Kegiatan Pengembangan Hortikultura	0 0	728.0000 Laporan	52.236.614
1774.994	Layanan Perkantoran	0 0	12.0000 Bulan Layanan	65.050.084
1774.996	Perangkat Pengolah Data dan Komunikasi	0 0	31.0000 Unit	272.500
1774.997	Peralatan dan Fasilitas Perkantoran	0 0	200.0000 Unit	1.394.680
1774.998	Gedung/Bangunan	0 0	1,980.0000 M2	599.999

KETENTUAN

DIPA Induk ini dituangkan lebih lanjut ke dalam DIPA Petikan dan DIPA Petikan dimaksud berlaku sebagai dokumen pelaksanaan kegiatan Satker.

Jakarta, 07 Desember 2015
DIRJEN HORTIKULTURA



DAFTAR ISIAN PELAKSANAAN ANGGARAN (DIPA) INDUK
TAHUN ANGGARAN 2016
NOMOR : DIPA-018.04-0/2016



II. RINCIAN ALOKASI ANGGARAN PER SATKER

A. IDENTITAS UNIT :

1. KEMENTERIAN NEGARA / LEMBAGA : 018 KEMENTERIAN PERTANIAN
2. UNIT ORGANISASI : 018.04 DITJEN HORTIKULTURA
3. PAGU : Rp.1.240.515.926.000
(SATU TRILIUN DUA RATUS EMPAT PULUH MILIAR LIMA RATUS LIMA BELAS JUTA SEMBILAN RATUS DUA PULUH ENAM RIBU RUPIAH)

B. RINCIAN ALOKASI ANGGARAN PER SATKER

(dalam ribuan rupiah)

NO	KODE	PROGRAM / PROPINSI / SATKER / SUMBER DANA	KP KD DK TP UB	JENIS BELANJA				PAGU/TARGET PENDAPATAN	TERCATAT
				PEGAWAI	BARANG	MODAL	BANTUAN SOSIAL		
1	2	3	4	5	6	7	8	9=5+6+7+8	10
	018.04.07	Program Peningkatan Produksi dan Produktivitas Hortikultura Ramah Lingkungan		26.158.169	1.211.388.478	2.969.279	0	1.240.515.926	0
	01	DKI JAKARTA		26.158.169	112.313.069	2.969.279	0	141.440.517	0
	019031	DINAS KELAUTAN DAN PERTANIAN PROVINSI DKI JAKARTA	DK	0	1.293.415	0	0	1.293.415	0
	A00	RM		0	1.293.415	0	0	1.293.415	0
	625875	DIREKTORAT JENDERAL HORTIKULTURA	KP	26.158.169	111.019.654	2.969.279	0	140.147.102	0
	A00	RM		26.158.169	111.019.654	2.969.279	0	140.147.102	0
		Target Pendapatan						205.040	
	02	JAWA BARAT		0	78.055.282	0	0	78.055.282	0
	029027	DINAS PERTANIAN TANAMAN PANGAN PROPINSI JAWA BARAT	DK	0	14.604.362	0	0	14.604.362	0
	A00	RM		0	14.604.362	0	0	14.604.362	0
		Target Pendapatan						515.000	
	029031	DINAS PERTANIAN DAN KEHUTANAN KAB BOGOR	TP	0	3.556.520	0	0	3.556.520	0
	A00	RM		0	3.556.520	0	0	3.556.520	0
	029033	DINAS PERTANIAN TANAMAN PANGAN KAB SUKABUMI	TP	0	6.428.020	0	0	6.428.020	0
	A00	RM		0	6.428.020	0	0	6.428.020	0
	029036	DINAS PERTANIAN TANAMAN PANGAN DAN HORTIKULTURA KAB CIANJUR	TP	0	4.749.550	0	0	4.749.550	0
	A00	RM		0	4.749.550	0	0	4.749.550	0
	029042	DINAS PERTANIAN, KEHUTANAN DAN PERKEBUNAN KAB PURWAKARTA	TP	0	3.069.700	0	0	3.069.700	0
	A00	RM		0	3.069.700	0	0	3.069.700	0

KETENTUAN

DIPA Induk ini dituangkan lebih lanjut ke dalam DIPA Petikan dan DIPA Petikan dimaksud berlaku sebagai dokumen pelaksanaan kegiatan Satker.



**DAFTAR ISIAN PELAKSANAAN ANGGARAN (DIPA) INDUK
TAHUN ANGGARAN 2016
NOMOR : DIPA-018.04-0/2016**



II. RINCIAN ALOKASI ANGGARAN PER SATKER

A. IDENTITAS UNIT :

1. KEMENTERIAN NEGARA / LEMBAGA : 018 KEMENTERIAN PERTANIAN
2. UNIT ORGANISASI : 018.04 DITJEN HORTIKULTURA
3. PAGU : Rp.1.240.515.926.000
(SATU TRILIUN DUA RATUS EMPAT PULUH MILIAR LIMA RATUS LIMA BELAS JUTA SEMBILAN RATUS DUA PULUH ENAM RIBU RUPIAH)

B. RINCIAN ALOKASI ANGGARAN PER SATKER

(dalam ribuan rupiah)


NO	KODE	PROGRAM / PROPINSI / SATKER / SUMBER DANA	KP KD DK TP UB	JENIS BELANJA				PAGU/TARGET PENDAPATAN	TERCATAT
				PEGAWAI	BARANG	MODAL	BANTUAN SOSIAL		
1	2	3	4	5	6	7	8	9=5+6+7+8	10
	029047	DINAS PERTANIAN PERKEBUNAN DAN KEHUTANAN KAB BANDUNG	TP	0	4.527.900	0	0	4.527.900	0
	A00	RM		0	4.527.900	0	0	4.527.900	0
	029050	DINAS PERTANIAN TANAMAN PANGAN DAN HORTIKULTURA KAB SUMEDANG	TP	0	3.076.840	0	0	3.076.840	0
	A00	RM		0	3.076.840	0	0	3.076.840	0
	029053	DINAS TANAMAN PANGAN DAN HORTIKULTURA KABUPATEN GARUT	TP	0	6.396.440	0	0	6.396.440	0
	A00	RM		0	6.396.440	0	0	6.396.440	0
	029055	DINAS PERTANIAN TANAMAN PANGAN KABUPATEN TASIKMALAYA	TP	0	3.639.340	0	0	3.639.340	0
	A00	RM		0	3.639.340	0	0	3.639.340	0
	029059	DINAS PERTANIAN TANAMAN PANGAN KAB CIAMIS	TP	0	3.347.700	0	0	3.347.700	0
	A00	RM		0	3.347.700	0	0	3.347.700	0
	029063	DINAS PERTANIAN, PERKEBUNAN, PETERNAKAN DAN KEHUTANAN KAB. CIREBON	TP	0	5.861.060	0	0	5.861.060	0
	A00	RM		0	5.861.060	0	0	5.861.060	0
	029067	DINAS PERTANIAN, PETERNAKAN DAN PERIKANAN KAB KUNINGAN	TP	0	4.501.900	0	0	4.501.900	0
	A00	RM		0	4.501.900	0	0	4.501.900	0
	029073	Dinas Pertanian dan Perikanan Kabupaten Majalengka	TP	0	5.907.380	0	0	5.907.380	0
	A00	RM		0	5.907.380	0	0	5.907.380	0
	029075	DINAS PERTANIAN, PERKEBUNAN DAN KEHUTANAN KAB. BANDUNG BARAT	TP	0	3.047.700	0	0	3.047.700	0
	A00	RM		0	3.047.700	0	0	3.047.700	0
	029160	DINAS PERTANIAN TANAMAN PANGAN PROPINSI JAWA BARAT	TP	0	571.170	0	0	571.170	0

KETENTUAN

DIPA Induk ini dituangkan lebih lanjut ke dalam DIPA Petikan dan DIPA Petikan dimaksud berlaku sebagai dokumen pelaksanaan kegiatan Satker.



DAFTAR ISIAN PELAKSANAAN ANGGARAN (DIPA) INDUK
TAHUN ANGGARAN 2016
NOMOR : DIPA-018.04-0/2016



II. RINCIAN ALOKASI ANGGARAN PER SATKER

A. IDENTITAS UNIT :

1. KEMENTERIAN NEGARA / LEMBAGA : 018 KEMENTERIAN PERTANIAN
2. UNIT ORGANISASI : 018.04 DITJEN HORTIKULTURA
3. PAGU : Rp.1.240.515.926.000
(SATU TRILIUN DUA RATUS EMPAT PULUH MILIAR LIMA RATUS LIMA BELAS JUTA SEMBILAN RATUS DUA PULUH ENAM RIBU RUPIAH)

B. RINCIAN ALOKASI ANGGARAN PER SATKER

(dalam ribuan rupiah)

NO	KODE	PROGRAM / PROPINSI / SATKER / SUMBER DANA	KP KD DK TP UB	JENIS BELANJA				PAGU/TARGET PENDAPATAN	TERCATAT
				PEGAWAI	BARANG	MODAL	BANTUAN SOSIAL		
1	2	3	4	5	6	7	8	9=5+6+7+8	10
	A00	RM		0	571.170	0	0	571.170	0
	029460	DINAS PERTANIAN DAN PETERNAKAN KAB INDRAMAYU	TP	0	4.769.700	0	0	4.769.700	0
	A00	RM		0	4.769.700	0	0	4.769.700	0
	03	JAWA TENGAH		0	136.461.491	0	0	136.461.491	0
	030453	DINAS PERTANIAN, TANAMAN PANGAN DAN HORTIKULTURA KABUPATEN GROBOGAN	TP	0	5.452.160	0	0	5.452.160	0
	A00	RM		0	5.452.160	0	0	5.452.160	0
	030649	DINAS PERTANIAN TANAMAN PANGAN DAN PETERNAKAN KABUPATEN BATANG	TP	0	4.038.700	0	0	4.038.700	0
	A00	RM		0	4.038.700	0	0	4.038.700	0
	030950	DINAS PERTANIAN, TANAMAN PANGAN DAN PETERNAKAN KAB. PATI	TP	0	6.752.200	0	0	6.752.200	0
	A00	RM		0	6.752.200	0	0	6.752.200	0
	031343	DINAS PERTANIAN DAN KEHUTANAN KABUPATEN REMBANG	TP	0	4.769.700	0	0	4.769.700	0
	A00	RM		0	4.769.700	0	0	4.769.700	0
	031440	DINAS PERTANIAN, PERKEBUNAN, PETERNAKAN DAN PERIKANAN KABUPATEN BLORA	TP	0	3.382.200	0	0	3.382.200	0
	A00	RM		0	3.382.200	0	0	3.382.200	0
	031751	DINAS PERTANIAN PERKEBUNAN DAN KEHUTANAN KABUPATEN PURBALINGGA	TP	0	3.174.700	0	0	3.174.700	0
	A00	RM		0	3.174.700	0	0	3.174.700	0
	032055	DINAS PERTANIAN, PERKEBUNAN DAN KEHUTANAN KABUPATEN TEMANGGUNG	TP	0	12.773.200	0	0	12.773.200	0
	A00	RM		0	10.273.200	0	0	10.273.200	0
	I43	HLN		0	2.500.000	0	0	2.500.000	0

KETENTUAN

DIPA Induk ini dituangkan lebih lanjut ke dalam DIPA Petikan dan DIPA Petikan dimaksud berlaku sebagai dokumen pelaksanaan kegiatan Satker.



DAFTAR ISIAN PELAKSANAAN ANGGARAN (DIPA) INDUK
TAHUN ANGGARAN 2016
NOMOR : DIPA-018.04-0/2016



II. RINCIAN ALOKASI ANGGARAN PER SATKER

A. IDENTITAS UNIT :

1. KEMENTERIAN NEGARA / LEMBAGA : 018 KEMENTERIAN PERTANIAN
2. UNIT ORGANISASI : 018.04 DITJEN HORTIKULTURA
3. PAGU : Rp.1.240.515.926.000
(SATU TRILIUN DUA RATUS EMPAT PULUH MILIAR LIMA RATUS LIMA BELAS JUTA SEMBILAN RATUS DUA PULUH ENAM RIBU RUPIAH)

B. RINCIAN ALOKASI ANGGARAN PER SATKER

(dalam ribuan rupiah)

NO	KODE	PROGRAM / PROPINSI / SATKER / SUMBER DANA	KP KD DK TP UB	JENIS BELANJA				PAGU/TARGET PENDAPATAN	TERCATAT
				PEGAWAI	BARANG	MODAL	BANTUAN SOSIAL		
1	2	3	4	5	6	7	8	9=5+6+7+8	10
	032357	DINAS PERTANIAN DAN KEHUTANAN KAB. KEBUMEN	TP	0	4.417.980	0	0	4.417.980	0
	A00	RM		0	4.417.980	0	0	4.417.980	0
	039012	DINAS PERTANIAN TANAMAN PANGAN DAN HORTIKULTURA PROPINSI JAWA TENGAH	DK	0	12.176.531	0	0	12.176.531	0
	A00	RM		0	12.176.531	0	0	12.176.531	0
		Target Pendapatan						285.000	
	039042	DINAS PERTANIAN, PERKEBUNAN DAN KEHUTANAN KABUPATEN SEMARANG	TP	0	3.068.200	0	0	3.068.200	0
	A00	RM		0	3.068.200	0	0	3.068.200	0
	039054	DINAS PERTANIAN, TANAMAN PANGAN DAN HORTIKULTURA KAB. BREBES	TP	0	12.532.400	0	0	12.532.400	0
	A00	RM		0	12.532.400	0	0	12.532.400	0
	039058	DINAS PERTANIAN DAN KEHUTANAN KAB. PEMALANG	TP	0	4.946.000	0	0	4.946.000	0
	A00	RM		0	4.946.000	0	0	4.946.000	0
	039069	DINAS PERTANIAN, TANAMAN PANGAN, PERKEBUNAN DAN KEHUTANAN KAB. MAGELANG	TP	0	4.114.700	0	0	4.114.700	0
	A00	RM		0	4.114.700	0	0	4.114.700	0
	039077	DINAS PERTANIAN, PERKEBUNAN DAN KEHUTANAN KABUPATEN BOYOLALI	TP	0	3.545.700	0	0	3.545.700	0
	A00	RM		0	3.545.700	0	0	3.545.700	0
	039079	DINAS PERTANIAN KAB. SRAGEN	TP	0	5.191.340	0	0	5.191.340	0
	A00	RM		0	5.191.340	0	0	5.191.340	0
	039082	DINAS PERTANIAN TANAMAN PANGAN, PERKEBUNAN DAN KEHUTANAN KAB. KARANGANYAR	TP	0	9.830.700	0	0	9.830.700	0
	A00	RM		0	9.830.700	0	0	9.830.700	0

KETENTUAN

DIPA Induk ini dituangkan lebih lanjut ke dalam DIPA Petikan dan DIPA Petikan dimaksud berlaku sebagai dokumen pelaksanaan kegiatan Satker.



**DAFTAR ISIAN PELAKSANAAN ANGGARAN (DIPA) INDUK
TAHUN ANGGARAN 2016
NOMOR : DIPA-018.04-0/2016**



II. RINCIAN ALOKASI ANGGARAN PER SATKER

A. IDENTITAS UNIT :

1. KEMENTERIAN NEGARA / LEMBAGA : 018 KEMENTERIAN PERTANIAN
2. UNIT ORGANISASI : 018.04 DITJEN HORTIKULTURA
3. PAGU : Rp.1.240.515.926.000
(SATU TRILIUN DUA RATUS EMPAT PULUH MILIAR LIMA RATUS LIMA BELAS JUTA SEMBILAN RATUS DUA PULUH ENAM RIBU RUPIAH)

B. RINCIAN ALOKASI ANGGARAN PER SATKER

(dalam ribuan rupiah)

NO	KODE	PROGRAM / PROPINSI / SATKER / SUMBER DANA	KP KD DK TP UB	JENIS BELANJA				PAGU/TARGET PENDAPATAN	TERCATAT
				PEGAWAI	BARANG	MODAL	BANTUAN SOSIAL		
1	2	3	4	5	6	7	8	9=5+6+7+8	10
	039117	DINAS PERTANIAN PERKEBUNAN DAN KEHUTANAN KABUPATEN BANYUMAS	TP	0	3.042.200	0	0	3.042.200	0
	A00	RM		0	3.042.200	0	0	3.042.200	0
	039126	DINAS PERTANIAN, PETERNAKAN, KELAUTAN DAN PERIKANAN KAB. PURWOREJO	TP	0	3.336.340	0	0	3.336.340	0
	A00	RM		0	3.336.340	0	0	3.336.340	0
	039444	DINAS PERTANIAN DAN KETAHANAN PANGAN KABUPATEN DEMAK	TP	0	3.849.700	0	0	3.849.700	0
	A00	RM		0	3.849.700	0	0	3.849.700	0
	039471	DINAS PERTANIAN, PERKEBUNAN & KEHUTANAN KABUPATEN TEGAL	TP	0	10.770.700	0	0	10.770.700	0
	A00	RM		0	10.770.700	0	0	10.770.700	0
	039549	DINAS PERTANIAN, PERIKANAN DAN PETERNAKAN KABUPATEN BANJARNEGARA	TP	0	3.814.700	0	0	3.814.700	0
	A00	RM		0	3.814.700	0	0	3.814.700	0
	039574	DINAS PERTANIAN TANAMAN PANGAN KABUPATEN WONOSOBO	TP	0	3.589.700	0	0	3.589.700	0
	A00	RM		0	3.589.700	0	0	3.589.700	0
	039668	DINAS PERTANIAN TANAMAN PANGAN DAN HORTIKULTURA KABUPATEN WONOGIRI	TP	0	4.687.340	0	0	4.687.340	0
	A00	RM		0	4.687.340	0	0	4.687.340	0
	419018	DINAS PERTANIAN, PERIKANAN DAN KEHUTANAN KABUPATEN KUDUS	TP	0	3.204.400	0	0	3.204.400	0
	A00	RM		0	3.204.400	0	0	3.204.400	0
	04	DI YOGYAKARTA		0	25.953.105	0	0	25.953.105	0
	049025	DINAS PERTANIAN PROVINSI D.I. YOGYAKARTA	DK	0	6.959.005	0	0	6.959.005	0
	A00	RM		0	6.959.005	0	0	6.959.005	0

KETENTUAN

DIPA Induk ini dituangkan lebih lanjut ke dalam DIPA Petikan dan DIPA Petikan dimaksud berlaku sebagai dokumen pelaksanaan kegiatan Satker.



DAFTAR ISI AN PELAKSANAAN ANGGARAN (DIPA) INDUK
TAHUN ANGGARAN 2016
NOMOR : DIPA-018.04-0/2016



II. RINCIAN ALOKASI ANGGARAN PER SATKER

A. IDENTITAS UNIT :

1. KEMENTERIAN NEGARA / LEMBAGA : 018 KEMENTERIAN PERTANIAN
2. UNIT ORGANISASI : 018.04 DITJEN HORTIKULTURA
3. PAGU : Rp.1.240.515.926.000
(SATU TRILIUN DUA RATUS EMPAT PULUH MILIAR LIMA RATUS LIMA BELAS JUTA SEMBILAN RATUS DUA PULUH ENAM RIBU RUPIAH)

B. RINCIAN ALOKASI ANGGARAN PER SATKER

(dalam ribuan rupiah)

NO	KODE	PROGRAM / PROPINSI / SATKER / SUMBER DANA	KP KD DK TP UB	JENIS BELANJA				PAGU/TARGET PENDAPATAN	TERCATAT
				PEGAWAI	BARANG	MODAL	BANTUAN SOSIAL		
1	2	3	4	5	6	7	8	9=5+6+7+8	10
		Target Pendapatan						20.000	
	049038	DINAS PERTANIAN DAN KEHUTANAN KABUPATEN BANTUL	TP	0	4.931.900	0	0	4.931.900	0
	A00	RM		0	4.931.900	0	0	4.931.900	0
	049040	DINAS PERTANIAN, PERIKANAN DAN KEHUTANAN KABUPATEN SLEMAN	TP	0	4.005.200	0	0	4.005.200	0
	A00	RM		0	4.005.200	0	0	4.005.200	0
	049046	DINAS PERTANIAN DAN KEHUTANAN KABUPATEN KULONPROGO	TP	0	5.695.660	0	0	5.695.660	0
	A00	RM		0	5.695.660	0	0	5.695.660	0
	049162	DINAS TANAMAN PANGAN DAN HORTIKULTURA KAB. GUNUNG KIDUL	TP	0	4.361.340	0	0	4.361.340	0
	A00	RM		0	4.361.340	0	0	4.361.340	0
	05	JAWA TIMUR		0	114.864.350	0	0	114.864.350	0
	052956	DINAS PERTANIAN DAN KEHUTANAN KABUPATEN LAMONGAN	TP	0	3.324.700	0	0	3.324.700	0
	A00	RM		0	3.324.700	0	0	3.324.700	0
	055932	DINAS PERTANIAN KABUPATEN BOJONEGORO	TP	0	3.671.900	0	0	3.671.900	0
	A00	RM		0	3.671.900	0	0	3.671.900	0
	059000	DINAS PERTANIAN PROPINSI JAWA TIMUR	DK	0	13.721.110	0	0	13.721.110	0
	A00	RM		0	13.721.110	0	0	13.721.110	0
		Target Pendapatan						80.000	
	059044	DINAS PERTANIAN KABUPATEN PAMEKASAN	TP	0	4.749.400	0	0	4.749.400	0
	A00	RM		0	4.749.400	0	0	4.749.400	0

KETENTUAN

DIPA Induk ini dituangkan lebih lanjut ke dalam DIPA Petikan dan DIPA Petikan dimaksud berlaku sebagai dokumen pelaksanaan kegiatan Satker.



DAFTAR ISI AN PELAKSANAAN ANGGARAN (DIPA) INDIK
TAHUN ANGGARAN 2016
NOMOR : DIPA-018.04-0/2016



II. RINCIAN ALOKASI ANGGARAN PER SATKER

A. IDENTITAS UNIT :

1. KEMENTERIAN NEGARA / LEMBAGA : 018 KEMENTERIAN PERTANIAN
2. UNIT ORGANISASI : 018.04 DITJEN HORTIKULTURA
3. PAGU : Rp.1.240.515.926.000
(SATU TRILIUN DUA RATUS EMPAT PULUH MILIAR LIMA RATUS LIMA BELAS JUTA SEMBILAN RATUS DUA PULUH ENAM RIBU RUPIAH)

B. RINCIAN ALOKASI ANGGARAN PER SATKER

(dalam ribuan rupiah)

NO	KODE	PROGRAM / PROPINSI / SATKER / SUMBER DANA	KP KD DK TP UB	JENIS BELANJA				PAGU/TARGET PENDAPATAN	TERCATAT
				PEGAWAI	BARANG	MODAL	BANTUAN SOSIAL		
1	2	3	4	5	6	7	8	9=5+6+7+8	10
	059046	DINAS PERTANIAN TANAMAN PANGAN KABUPATEN SUMENEP	TP	0	4.774.400	0	0	4.774.400	0
	A00	RM		0	4.774.400	0	0	4.774.400	0
	059051	DINAS PERTANIAN TANAMAN PANGAN KABUPATEN BONDOWOSO	TP	0	4.100.200	0	0	4.100.200	0
	A00	RM		0	4.100.200	0	0	4.100.200	0
	059056	DINAS KEHUTANAN, PERTANIAN DAN URUSAN KETAHANAN PANGAN KAB. BANYUWANGI	TP	0	7.103.540	0	0	7.103.540	0
	A00	RM		0	7.103.540	0	0	7.103.540	0
	059059	DINAS PERTANIAN DAN PERKEBUNAN KAB MALANG	TP	0	5.065.400	0	0	5.065.400	0
	A00	RM		0	5.065.400	0	0	5.065.400	0
	059063	DINAS PERTANIAN TANAMAN PANGAN KABUPATEN PASURUAN	TP	0	3.705.200	0	0	3.705.200	0
	A00	RM		0	3.705.200	0	0	3.705.200	0
	059066	DINAS PERTANIAN KABUPATEN PROBOLINGGO	TP	0	12.340.400	0	0	12.340.400	0
	A00	RM		0	12.340.400	0	0	12.340.400	0
	059068	DINAS PERTANIAN KABUPATEN LUMAJANG	TP	0	4.247.980	0	0	4.247.980	0
	A00	RM		0	4.247.980	0	0	4.247.980	0
	059072	DINAS PERTANIAN KABUPATEN KEDIRI	TP	0	5.121.340	0	0	5.121.340	0
	A00	RM		0	5.121.340	0	0	5.121.340	0
	059087	DINAS PERTANIAN KABUPATEN MAGETAN	TP	0	4.820.480	0	0	4.820.480	0
	A00	RM		0	4.820.480	0	0	4.820.480	0
	059096	DINAS PERTANIAN KABUPATEN TUBAN	TP	0	4.862.200	0	0	4.862.200	0

KETENTUAN

DIPA Induk ini dituangkan lebih lanjut ke dalam DIPA Petikan dan DIPA Petikan dimaksud berlaku sebagai dokumen pelaksanaan kegiatan Satker.



**DAFTAR ISIAN PELAKSANAAN ANGGARAN (DIPA) INDUK
TAHUN ANGGARAN 2016
NOMOR : DIPA-018.04-0/2016**



II. RINCIAN ALOKASI ANGGARAN PER SATKER

A. IDENTITAS UNIT :

1. KEMENTERIAN NEGARA / LEMBAGA : 018 KEMENTERIAN PERTANIAN
2. UNIT ORGANISASI : 018.04 DITJEN HORTIKULTURA
3. PAGU : Rp.1.240.515.926.000
(SATU TRILIUN DUA RATUS EMPAT PULUH MILIAR LIMA RATUS LIMA BELAS JUTA SEMBILAN RATUS DUA PULUH ENAM RIBU RUPIAH)

B. RINCIAN ALOKASI ANGGARAN PER SATKER

(dalam ribuan rupiah)

NO	KODE	PROGRAM / PROPINSI / SATKER / SUMBER DANA	KP KD DK TP UB	JENIS BELANJA				PAGU/TARGET PENDAPATAN	TERCATAT
				PEGAWAI	BARANG	MODAL	BANTUAN SOSIAL		
1	2	3	4	5	6	7	8	9=5+6+7+8	10
	A00	RM		0	4.862.200	0	0	4.862.200	0
	059128	DINAS PERTANIAN TANAMAN PANGAN KABUPATEN JEMBER	TP	0	4.419.700	0	0	4.419.700	0
	A00	RM		0	4.419.700	0	0	4.419.700	0
	059139	DINAS PERTANIAN DAERAH KABUPATEN NGANJUK	TP	0	15.589.100	0	0	15.589.100	0
	A00	RM		0	15.589.100	0	0	15.589.100	0
	059453	DINAS PERTANIAN, PERKEBUNAN DAN KEHUTANAN KABUPATEN GRESIK	TP	0	5.239.400	0	0	5.239.400	0
	A00	RM		0	5.239.400	0	0	5.239.400	0
	059594	DINAS PERTANIAN TANAMAN PANGAN KABUPATEN BLITAR	TP	0	4.625.700	0	0	4.625.700	0
	A00	RM		0	4.625.700	0	0	4.625.700	0
	059931	DINAS TANAMAN PANGAN DAN PETERNAKAN KABUPATEN PACITAN	TP	0	3.382.200	0	0	3.382.200	0
	A00	RM		0	3.382.200	0	0	3.382.200	0
	06	ACEH		0	20.214.560	0	0	20.214.560	0
	069077	DINAS PERTANIAN TANAMAN PANGAN DAN HORTIKULTURA PROP. ACEH	DK	0	7.071.080	0	0	7.071.080	0
	A00	RM		0	7.071.080	0	0	7.071.080	0
	069133	DINAS PERTANIAN TANAMAN PANGAN DAN HORTIKULTURA PROP. ACEH	TP	0	13.143.480	0	0	13.143.480	0
	A00	RM		0	13.143.480	0	0	13.143.480	0
	07	SUMATERA UTARA		0	24.766.410	0	0	24.766.410	0
	079025	DINAS PERTANIAN PROVINSI SUMATERA UTARA	DK	0	9.127.510	0	0	9.127.510	0
	A00	RM		0	9.127.510	0	0	9.127.510	0

KETENTUAN

DIPA Induk ini dituangkan lebih lanjut ke dalam DIPA Petikan dan DIPA Petikan dimaksud berlaku sebagai dokumen pelaksanaan kegiatan Satker.



DAFTAR ISIAN PELAKSANAAN ANGGARAN (DIPA) INDUK
TAHUN ANGGARAN 2016
NOMOR : DIPA-018.04-0/2016



II. RINCIAN ALOKASI ANGGARAN PER SATKER

A. IDENTITAS UNIT :

1. KEMENTERIAN NEGARA / LEMBAGA : 018 KEMENTERIAN PERTANIAN
2. UNIT ORGANISASI : 018.04 DITJEN HORTIKULTURA
3. PAGU : Rp.1.240.515.926.000
(SATU TRILIUN DUA RATUS EMPAT PULUH MILIAR LIMA RATUS LIMA BELAS JUTA SEMBILAN RATUS DUA PULUH ENAM RIBU RUPIAH)

B. RINCIAN ALOKASI ANGGARAN PER SATKER

(dalam ribuan rupiah)


NO	KODE	PROGRAM / PROPINSI / SATKER / SUMBER DANA	KP KD DK TP UB	JENIS BELANJA				PAGU/TARGET PENDAPATAN	TERCATAT
				PEGAWAI	BARANG	MODAL	BANTUAN SOSIAL		
1	2	3	4	5	6	7	8	9=5+6+7+8	10
		Target Pendapatan						165.000	
	079041	DINAS PERTANIAN KAB SIMALUNGUN	TP	0	3.976.340	0	0	3.976.340	0
	A00	RM		0	3.976.340	0	0	3.976.340	0
	079047	DINAS PERTANIAN TANAMAN PANGAN DAN HORTIKULTURA KAB. TAPANULI SELATAN	TP	0	3.254.660	0	0	3.254.660	0
	A00	RM		0	3.254.660	0	0	3.254.660	0
	079125	DINAS PERTANIAN PROVINSI SUMATERA UTARA	TP	0	3.501.600	0	0	3.501.600	0
	A00	RM		0	3.501.600	0	0	3.501.600	0
	079348	DINAS PERTANIAN DAN PERKEBUNAN KABUPATEN KARO	TP	0	4.906.300	0	0	4.906.300	0
	A00	RM		0	4.906.300	0	0	4.906.300	0
	08	SUMATERA BARAT		0	34.687.841	0	0	34.687.841	0
	089009	DINAS PERTANIAN TANAMAN PANGAN PROVINSI SUMATERA BARAT	DK	0	6.947.141	0	0	6.947.141	0
	A00	RM		0	6.947.141	0	0	6.947.141	0
		Target Pendapatan						112.500	
	089043	Dinas Pertanian Tanaman Pangan Hortikultura dan Peternakan Kabupaten Agam	TP	0	4.885.660	0	0	4.885.660	0
	A00	RM		0	4.885.660	0	0	4.885.660	0
	089057	DINAS PERTANIAN TANAMAN PANGAN DAN PERKEBUNAN KABUPATEN PESISIR SELATAN	TP	0	3.857.700	0	0	3.857.700	0
	A00	RM		0	3.857.700	0	0	3.857.700	0
	089131	DINAS PERTANIAN TANAMAN PANGAN PROVINSI SUMATERA BARAT	TP	0	11.524.480	0	0	11.524.480	0
	A00	RM		0	11.524.480	0	0	11.524.480	0

KETENTUAN

DIPA Induk ini dituangkan lebih lanjut ke dalam DIPA Petikan dan DIPA Petikan dimaksud berlaku sebagai dokumen pelaksanaan kegiatan Satker.



DAFTAR ISIAN PELAKSANAAN ANGGARAN (DIPA) INDUK
TAHUN ANGGARAN 2016
NOMOR : DIPA-018.04-0/2016



II. RINCIAN ALOKASI ANGGARAN PER SATKER

A. IDENTITAS UNIT :

1. KEMENTERIAN NEGARA / LEMBAGA : 018 KEMENTERIAN PERTANIAN
2. UNIT ORGANISASI : 018.04 DITJEN HORTIKULTURA
3. PAGU : Rp.1.240.515.926.000
(SATU TRILIUN DUA RATUS EMPAT PULUH MILIAR LIMA RATUS LIMA BELAS JUTA SEMBILAN RATUS DUA PULUH ENAM RIBU RUPIAH)

B. RINCIAN ALOKASI ANGGARAN PER SATKER

(dalam ribuan rupiah)


NO	KODE	PROGRAM / PROPINSI / SATKER / SUMBER DANA	KP KD DK TP UB	JENIS BELANJA				PAGU/TARGET PENDAPATAN	TERCATAT
				PEGAWAI	BARANG	MODAL	BANTUAN SOSIAL		
1	2	3	4	5	6	7	8	9=5+6+7+8	10
	089285	DINAS TANAMAN PANGAN DAN HORTIKULTURA KAB LIMAPULUH KOTA	TP	0	4.245.160	0	0	4.245.160	0
	A00	RM		0	4.245.160	0	0	4.245.160	0
	089295	Dinas Pertanian Kabupaten Solok	TP	0	3.227.700	0	0	3.227.700	0
	A00	RM		0	3.227.700	0	0	3.227.700	0
	09	RIAU		0	14.355.625	0	0	14.355.625	0
	099033	DINAS PERTANIAN DAN PETERNAKAN PROVINSI RIAU	DK	0	5.691.865	0	0	5.691.865	0
	A00	RM		0	5.691.865	0	0	5.691.865	0
	099043	DINAS PERTANIAN TANAMAN PANGAN DAN HORTIKULTURA KABUPATEN KAMPAR	TP	0	3.757.160	0	0	3.757.160	0
	A00	RM		0	3.757.160	0	0	3.757.160	0
	099315	DINAS PERTANIAN DAN PETERNAKAN PROVINSI RIAU	TP	0	4.906.600	0	0	4.906.600	0
	A00	RM		0	4.906.600	0	0	4.906.600	0
	10	JAMBI		0	33.149.171	0	0	33.149.171	0
	100637	DINAS PERTANIAN TANAMAN PANGAN, PETERNAKAN DAN PERIKANAN KABUPATEN	TP	0	5.548.180	0	0	5.548.180	0
	A00	RM		0	5.548.180	0	0	5.548.180	0
	109005	DINAS PERTANIAN TANAMAN PANGAN PROPINSI JAMBI	DK	0	7.277.231	0	0	7.277.231	0
	A00	RM		0	7.277.231	0	0	7.277.231	0
		Target Pendapatan						67.500	
	109049	DINAS PERTANIAN DAN TANAMAN PANGAN KABUPATEN KERINCI	TP	0	5.029.060	0	0	5.029.060	0
	A00	RM		0	5.029.060	0	0	5.029.060	0

KETENTUAN

DIPA Induk ini dituangkan lebih lanjut ke dalam DIPA Petikan dan DIPA Petikan dimaksud berlaku sebagai dokumen pelaksanaan kegiatan Satker.



**DAFTAR ISIAN PELAKSANAAN ANGGARAN (DIPA) INDUK
TAHUN ANGGARAN 2016
NOMOR : DIPA-018.04-0/2016**



II. RINCIAN ALOKASI ANGGARAN PER SATKER

A. IDENTITAS UNIT :

1. KEMENTERIAN NEGARA / LEMBAGA : 018 KEMENTERIAN PERTANIAN
2. UNIT ORGANISASI : 018.04 DITJEN HORTIKULTURA
3. PAGU : Rp.1.240.515.926.000
(SATU TRILIUN DUA RATUS EMPAT PULUH MILIAR LIMA RATUS LIMA BELAS JUTA SEMBILAN RATUS DUA PULUH ENAM RIBU RUPIAH)

B. RINCIAN ALOKASI ANGGARAN PER SATKER

(dalam ribuan rupiah)


NO	KODE	PROGRAM / PROPINSI / SATKER / SUMBER DANA	KP KD DK TP UB	JENIS BELANJA				PAGU/TARGET PENDAPATAN	TERCATAT
				PEGAWAI	BARANG	MODAL	BANTUAN SOSIAL		
1	2	3	4	5	6	7	8	9=5+6+7+8	10
	109905	DINAS PERTANIAN TANAMAN PANGAN PROPINSI JAMBI	TP	0	15.294.700	0	0	15.294.700	0
	A00	RM		0	15.294.700	0	0	15.294.700	0
	11	SUMATERA SELATAN		0	22.454.830	0	0	22.454.830	0
	110845	DINAS PERTANIAN KAB. OGAN KOMERING ILIR	TP	0	3.806.040	0	0	3.806.040	0
	A00	RM		0	3.806.040	0	0	3.806.040	0
	110944	DINAS PERTANIAN DAN PETERNAKAN KABUPATEN BANYUASIN	TP	0	3.532.200	0	0	3.532.200	0
	A00	RM		0	3.532.200	0	0	3.532.200	0
	119000	DINAS PERTANIAN TANAMAN PANGAN DAN HORTIKULTURA PROPINSI SUMATERA SELATAN	DK	0	6.840.030	0	0	6.840.030	0
	A00	RM		0	6.840.030	0	0	6.840.030	0
	119047	DINAS PERTANIAN TANAMAN PANGAN DAN HORTIKULTURA KABUPATEN OGAN KOMERING	TP	0	3.532.200	0	0	3.532.200	0
	A00	RM		0	3.532.200	0	0	3.532.200	0
	119130	DINAS PERTANIAN TANAMAN PANGAN DAN HORTIKULTURA PROPINSI SUMATERA SELATAN	TP	0	4.744.360	0	0	4.744.360	0
	A00	RM		0	4.744.360	0	0	4.744.360	0
	12	LAMPUNG		0	47.691.653	0	0	47.691.653	0
	129000	DINAS PERTANIAN TANAMAN PANGAN DAN HORTIKULTURA PROV. LAMPUNG	DK	0	8.144.613	0	0	8.144.613	0
	A00	RM		0	8.144.613	0	0	8.144.613	0
		Target Pendapatan						30.000	
	129039	DINAS PERTANIAN TANAMAN PANGAN DAN HORTIKULTURA KABUPATEN LAMPUNG SELATAN	TP	0	7.217.980	0	0	7.217.980	0
	A00	RM		0	7.217.980	0	0	7.217.980	0

KETENTUAN

DIPA Induk ini dituangkan lebih lanjut ke dalam DIPA Petikan dan DIPA Petikan dimaksud berlaku sebagai dokumen pelaksanaan kegiatan Satker.



**DAFTAR ISIAN PELAKSANAAN ANGGARAN (DIPA) INDUK
TAHUN ANGGARAN 2016
NOMOR : DIPA-018.04-0/2016**



II. RINCIAN ALOKASI ANGGARAN PER SATKER

A. IDENTITAS UNIT :

1. KEMENTERIAN NEGARA / LEMBAGA : 018 KEMENTERIAN PERTANIAN
2. UNIT ORGANISASI : 018.04 DITJEN HORTIKULTURA
3. PAGU : Rp.1.240.515.926.000
(SATU TRILIUN DUA RATUS EMPAT PULUH MILIAR LIMA RATUS LIMA BELAS JUTA SEMBILAN RATUS DUA PULUH ENAM RIBU RUPIAH)

B. RINCIAN ALOKASI ANGGARAN PER SATKER

(dalam ribuan rupiah)

NO	KODE	PROGRAM / PROPINSI / SATKER / SUMBER DANA	KP KD DK TP UB	JENIS BELANJA				PAGU/TARGET PENDAPATAN	TERCATAT
				PEGAWAI	BARANG	MODAL	BANTUAN SOSIAL		
1	2	3	4	51	52	53	57	9=5+6+7+8	10
	129041	DINAS PERTANIAN TANAMAN PANGAN DAN HORTIKULTURA KABUPATEN LAMPUNG TENGAH	TP	0	3.613.400	0	0	3.613.400	0
	A00	RM		0	3.613.400	0	0	3.613.400	0
	129045	DINAS PERTANIAN KAB. LAMPUNG BARAT	TP	0	5.793.220	0	0	5.793.220	0
	A00	RM		0	5.793.220	0	0	5.793.220	0
	129051	DINAS TANAMAN PANGAN DAN HORTIKULTURA KAB. TANGGAMUS	TP	0	3.808.400	0	0	3.808.400	0
	A00	RM		0	3.808.400	0	0	3.808.400	0
	129113	DINAS PERTANIAN TANAMAN PANGAN DAN HORTIKULTURA PROV. LAMPUNG	TP	0	15.642.700	0	0	15.642.700	0
	A00	RM		0	15.642.700	0	0	15.642.700	0
	129285	DINAS PERTANIAN TANAMAN PANGAN DAN HORTIKULTURA KABUPATEN LAMPUNG TIMUR (03	TP	0	3.471.340	0	0	3.471.340	0
	A00	RM		0	3.471.340	0	0	3.471.340	0
	13	KALIMANTAN BARAT		0	26.641.886	0	0	26.641.886	0
	139030	DINAS PERTANIAN TANAMAN PANGAN DAN HORTIKULTURA PROVINSI KALIMANTAN BARAT	DK	0	6.569.986	0	0	6.569.986	0
	A00	RM		0	6.569.986	0	0	6.569.986	0
	139126	DINAS PERTANIAN TANAMAN PANGAN DAN HORTIKULTURA PROVINSI KALIMANTAN BARAT	TP	0	15.292.900	0	0	15.292.900	0
	A00	RM		0	15.292.900	0	0	15.292.900	0
	139331	DINAS PERTANIAN DAN PETERNAKAN KAB. KUBU RAYA	TP	0	4.779.000	0	0	4.779.000	0
	A00	RM		0	4.779.000	0	0	4.779.000	0
	14	KALIMANTAN TENGAH		0	18.368.885	0	0	18.368.885	0
	149000	DINAS PERTANIAN DAN PETERNAKAN PROVINSI KALIMANTAN TENGAH	DK	0	6.556.665	0	0	6.556.665	0

KETENTUAN

DIPA Induk ini dituangkan lebih lanjut ke dalam DIPA Petikan dan DIPA Petikan dimaksud berlaku sebagai dokumen pelaksanaan kegiatan Satker.



**DAFTAR ISIAN PELAKSANAAN ANGGARAN (DIPA) INDUK
TAHUN ANGGARAN 2016
NOMOR : DIPA-018.04-0/2016**



II. RINCIAN ALOKASI ANGGARAN PER SATKER

A. IDENTITAS UNIT :

1. KEMENTERIAN NEGARA / LEMBAGA : 018 KEMENTERIAN PERTANIAN
2. UNIT ORGANISASI : 018.04 DITJEN HORTIKULTURA
3. PAGU : Rp.1.240.515.926.000
(SATU TRILIUN DUA RATUS EMPAT PULUH MILIAR LIMA RATUS LIMA BELAS JUTA SEMBILAN RATUS DUA PULUH ENAM RIBU RUPIAH)

B. RINCIAN ALOKASI ANGGARAN PER SATKER

(dalam ribuan rupiah)

NO	KODE	PROGRAM / PROPINSI / SATKER / SUMBER DANA	KP KD DK TP UB	JENIS BELANJA				PAGU/TARGET PENDAPATAN	TERCATAT
				PEGAWAI	BARANG	MODAL	BANTUAN SOSIAL		
1	2	3	4	5	6	7	8	9=5+6+7+8	10
	A00	RM		0	6.556.665	0	0	6.556.665	0
	149115	DINAS PERTANIAN DAN PETERNAKAN PROVINSI KALIMANTAN TENGAH	TP	0	11.812.220	0	0	11.812.220	0
	A00	RM		0	11.812.220	0	0	11.812.220	0
	15	KALIMANTAN SELATAN		0	27.149.300	0	0	27.149.300	0
	159000	DINAS PERTANIAN TANAMAN PANGAN & HORTIKULTURA PROPINSI KALIMANTAN SELATAN	DK	0	8.191.645	0	0	8.191.645	0
	A00	RM		0	8.191.645	0	0	8.191.645	0
	159046	DINAS PERTANIAN TANAMAN PANGAN DAN HORTIKULTURA KABUPATEN TAPIN	TP	0	3.841.600	0	0	3.841.600	0
	A00	RM		0	3.841.600	0	0	3.841.600	0
	159050	DINAS PERTANIAN TANAMAN PANGAN DAN HORTIKULTURA KABUPATEN BARITO KUALA	TP	0	3.543.840	0	0	3.543.840	0
	A00	RM		0	3.543.840	0	0	3.543.840	0
	159108	DINAS PERTANIAN TANAMAN PANGAN & HORTIKULTURA PROPINSI KALIMANTAN SELATAN	TP	0	8.061.840	0	0	8.061.840	0
	A00	RM		0	8.061.840	0	0	8.061.840	0
	419019	DINAS PERTANIAN TANAMAN PANGAN DAN HORTIKULTURA KABUPATEN HULU SUNGAI	TP	0	3.510.375	0	0	3.510.375	0
	A00	RM		0	3.510.375	0	0	3.510.375	0
	16	KALIMANTAN TIMUR		0	17.519.615	0	0	17.519.615	0
	160942	DINAS PERTANIAN, PETERNAKAN, PERIKANAN DAN KELAUTAN KAB. PENAJAM PASER UTARA	TP	0	3.898.840	0	0	3.898.840	0
	A00	RM		0	3.898.840	0	0	3.898.840	0
	169025	DINAS PERTANIAN TANAMAN PANGAN PROP. KALIMANTAN TIMUR	DK	0	6.385.935	0	0	6.385.935	0
	A00	RM		0	6.385.935	0	0	6.385.935	0

KETENTUAN

DIPA Induk ini dituangkan lebih lanjut ke dalam DIPA Petikan dan DIPA Petikan dimaksud berlaku sebagai dokumen pelaksanaan kegiatan Satker.



DAFTAR ISIAN PELAKSANAAN ANGGARAN (DIPA) INDUK
TAHUN ANGGARAN 2016
NOMOR : DIPA-018.04-0/2016



II. RINCIAN ALOKASI ANGGARAN PER SATKER

A. IDENTITAS UNIT :

1. KEMENTERIAN NEGARA / LEMBAGA : 018 KEMENTERIAN PERTANIAN
2. UNIT ORGANISASI : 018.04 DITJEN HORTIKULTURA
3. PAGU : Rp.1.240.515.926.000
(SATU TRILIUN DUA RATUS EMPAT PULUH MILIAR LIMA RATUS LIMA BELAS JUTA SEMBILAN RATUS DUA PULUH ENAM RIBU RUPIAH)

B. RINCIAN ALOKASI ANGGARAN PER SATKER

(dalam ribuan rupiah)

NO	KODE	PROGRAM / PROPINSI / SATKER / SUMBER DANA	KP KD DK TP UB	JENIS BELANJA				PAGU/TARGET PENDAPATAN	TERCATAT
				PEGAWAI	BARANG	MODAL	BANTUAN SOSIAL		
1	2	3	4	5	6	7	8	9=5+6+7+8	10
		Target Pendapatan						170.000	
	169041	DINAS PERTANIAN DAN PERKEBUNAN TANAH GROGOT KABUPATEN PASER	TP	0	3.293.240	0	0	3.293.240	0
	A00	RM		0	3.293.240	0	0	3.293.240	0
	169113	DINAS PERTANIAN TANAMAN PANGAN PROP. KALIMANTAN TIMUR	TP	0	3.941.600	0	0	3.941.600	0
	A00	RM		0	3.941.600	0	0	3.941.600	0
	17	SULAWESI UTARA		0	25.187.882	0	0	25.187.882	0
	179021	DINAS PERTANIAN DAN PETERNAKAN PROVINSI SULAWESI UTARA	DK	0	7.846.722	0	0	7.846.722	0
	A00	RM		0	7.846.722	0	0	7.846.722	0
	179104	DINAS PERTANIAN DAN PETERNAKAN PROVINSI SULAWESI UTARA	TP	0	9.738.740	0	0	9.738.740	0
	A00	RM		0	7.238.740	0	0	7.238.740	0
	I43	HLN		0	2.500.000	0	0	2.500.000	0
	179221	DINAS PERTANIAN, PETERNAKAN DAN PERKEBUNAN KABUPATEN MINAHASA	TP	0	7.602.420	0	0	7.602.420	0
	A00	RM		0	7.602.420	0	0	7.602.420	0
	18	SULAWESI TENGAH		0	18.324.406	0	0	18.324.406	0
	189016	DINAS PERTANIAN DAERAH PROVINSI SULAWESI TENGAH	DK	0	7.297.886	0	0	7.297.886	0
	A00	RM		0	7.297.886	0	0	7.297.886	0
		Target Pendapatan						20.000	
	189224	DINAS PERTANIAN, PETERNAKAN DAN KESEHATAN HEWAN KABUPATEN DONGGALA	TP	0	3.811.900	0	0	3.811.900	0
	A00	RM		0	3.811.900	0	0	3.811.900	0

KETENTUAN

DIPA Induk ini dituangkan lebih lanjut ke dalam DIPA Petikan dan DIPA Petikan dimaksud berlaku sebagai dokumen pelaksanaan kegiatan Satker.



**DAFTAR ISIAN PELAKSANAAN ANGGARAN (DIPA) INDUK
TAHUN ANGGARAN 2016
NOMOR : DIPA-018.04-0/2016**



DS:0185-1090-5197-0038

II. RINCIAN ALOKASI ANGGARAN PER SATKER

A. IDENTITAS UNIT :

1. KEMENTERIAN NEGARA / LEMBAGA : 018 KEMENTERIAN PERTANIAN
2. UNIT ORGANISASI : 018.04 DITJEN HORTIKULTURA
3. PAGU : Rp.1.240.515.926.000
(SATU TRILIUN DUA RATUS EMPAT PULUH MILIAR LIMA RATUS LIMA BELAS JUTA SEMBILAN RATUS DUA PULUH ENAM RIBU RUPIAH)

B. RINCIAN ALOKASI ANGGARAN PER SATKER

(dalam ribuan rupiah)

NO	KODE	PROGRAM / PROPINSI / SATKER / SUMBER DANA	KP KD DK TP UB	JENIS BELANJA				PAGU/TARGET PENDAPATAN	TERCATAT
				PEGAWAI 51	BARANG 52	MODAL 53	BANTUAN SOSIAL 57		
1	2	3	4	5	6	7	8	9=5+6+7+8	10
	189264	DINAS PERTANIAN, KEHUTANAN DAN KELAUTAN KOTA PALU	TP	0	3.189.400	0	0	3.189.400	0
	A00	RM		0	3.189.400	0	0	3.189.400	0
	189916	DINAS PERTANIAN DAERAH PROVINSI SULAWESI TENGAH	TP	0	4.025.220	0	0	4.025.220	0
	A00	RM		0	4.025.220	0	0	4.025.220	0
	19	SULAWESI SELATAN		0	71.802.815	0	0	71.802.815	0
	190140	DINAS PERTANIAN DAN PETERNAKAN KABUPATEN PINRANG	TP	0	7.954.400	0	0	7.954.400	0
	A00	RM		0	7.954.400	0	0	7.954.400	0
	191336	DINAS PERTANIAN KABUPATEN JENEPONTO	TP	0	6.649.360	0	0	6.649.360	0
	A00	RM		0	6.649.360	0	0	6.649.360	0
	192135	DINAS PERTANIAN DAN PERKEBUNAN KABUPATEN ENREKANG	TP	0	13.319.200	0	0	13.319.200	0
	A00	RM		0	13.319.200	0	0	13.319.200	0
	199026	DINAS PERTANIAN TANAMAN PANGAN DAN HORTIKULTURA PROVINSI SULAWESI SELATAN	DK	0	10.892.555	0	0	10.892.555	0
	A00	RM		0	10.892.555	0	0	10.892.555	0
		Target Pendapatan						35.000	
	199043	DINAS PERTANIAN KABUPATEN GOWA	TP	0	7.376.900	0	0	7.376.900	0
	A00	RM		0	7.376.900	0	0	7.376.900	0
	199092	DINAS PERTANIAN DAN PETERNAKAN KAB. BANTAENG	TP	0	4.917.700	0	0	4.917.700	0
	A00	RM		0	4.917.700	0	0	4.917.700	0
	419020	DINAS PERTANIAN TANAMAN PANGAN DAN HORTIKULTURA KABUPATEN BONE	TP	0	6.949.400	0	0	6.949.400	0

KETENTUAN

DIPA Induk ini dituangkan lebih lanjut ke dalam DIPA Petikan dan DIPA Petikan dimaksud berlaku sebagai dokumen pelaksanaan kegiatan Satker.



**DAFTAR ISIAN PELAKSANAAN ANGGARAN (DIPA) INDUK
TAHUN ANGGARAN 2016
NOMOR : DIPA-018.04-0/2016**



II. RINCIAN ALOKASI ANGGARAN PER SATKER

A. IDENTITAS UNIT :

1. KEMENTERIAN NEGARA / LEMBAGA : 018 KEMENTERIAN PERTANIAN
2. UNIT ORGANISASI : 018.04 DITJEN HORTIKULTURA
3. PAGU : Rp.1.240.515.926.000
(SATU TRILIUN DUA RATUS EMPAT PULUH MILIAR LIMA RATUS LIMA BELAS JUTA SEMBILAN RATUS DUA PULUH ENAM RIBU RUPIAH)

B. RINCIAN ALOKASI ANGGARAN PER SATKER

(dalam ribuan rupiah)

NO	KODE	PROGRAM / PROPINSI / SATKER / SUMBER DANA	KP KD DK TP UB	JENIS BELANJA				PAGU/TARGET PENDAPATAN	TERCATAT
				PEGAWAI	BARANG	MODAL	BANTUAN SOSIAL		
1	2	3	4	5	6	7	8	9=5+6+7+8	10
	A00	RM		0	6.949.400	0	0	6.949.400	0
	419021	DINAS PERTANIAN KABUPATEN MAROS	TP	0	5.701.700	0	0	5.701.700	0
	A00	RM		0	5.701.700	0	0	5.701.700	0
	419022	DINAS PERTANIAN TANAMAN PANGAN DAN HORTIKULTURA KABUPATEN SINJAI	TP	0	4.464.700	0	0	4.464.700	0
	A00	RM		0	4.464.700	0	0	4.464.700	0
	419023	DINAS PERTANIAN DAN KEHUTANAN KABUPATEN TAKALAR	TP	0	3.576.900	0	0	3.576.900	0
	A00	RM		0	3.576.900	0	0	3.576.900	0
	20	SULAWESI TENGGARA		0	19.686.985	0	0	19.686.985	0
	200544	DINAS PERKEBUNAN DAN HORTIKULTURA KABUPATEN KONAWE SELATAN	TP	0	4.665.300	0	0	4.665.300	0
	A00	RM		0	4.665.300	0	0	4.665.300	0
	209065	DINAS PERKEBUNAN & HORTIKULTURA PROP. SULAWESI TENGGARA	DK	0	5.812.785	0	0	5.812.785	0
	A00	RM		0	5.812.785	0	0	5.812.785	0
	209108	DINAS PERKEBUNAN & HORTIKULTURA PROP. SULAWESI TENGGARA	TP	0	9.208.900	0	0	9.208.900	0
	A00	RM		0	9.208.900	0	0	9.208.900	0
	21	MALUKU		0	15.335.430	0	0	15.335.430	0
	210168	DINAS PERTANIAN DAN PETERNAKAN KAB. MALUKU TENGAH	TP	0	3.885.220	0	0	3.885.220	0
	A00	RM		0	3.885.220	0	0	3.885.220	0
	219000	DINAS PERTANIAN PROVINSI MALUKU	DK	0	5.342.590	0	0	5.342.590	0
	A00	RM		0	5.342.590	0	0	5.342.590	0

KETENTUAN

DIPA Induk ini dituangkan lebih lanjut ke dalam DIPA Petikan dan DIPA Petikan dimaksud berlaku sebagai dokumen pelaksanaan kegiatan Satker.



**DAFTAR ISIAN PELAKSANAAN ANGGARAN (DIPA) INDUK
TAHUN ANGGARAN 2016
NOMOR : DIPA-018.04-0/2016**



II. RINCIAN ALOKASI ANGGARAN PER SATKER

A. IDENTITAS UNIT :

1. KEMENTERIAN NEGARA / LEMBAGA : 018 KEMENTERIAN PERTANIAN
2. UNIT ORGANISASI : 018.04 DITJEN HORTIKULTURA
3. PAGU : Rp.1.240.515.926.000
(SATU TRILIUN DUA RATUS EMPAT PULUH MILIAR LIMA RATUS LIMA BELAS JUTA SEMBILAN RATUS DUA PULUH ENAM RIBU RUPIAH)

B. RINCIAN ALOKASI ANGGARAN PER SATKER

(dalam ribuan rupiah)


NO	KODE	PROGRAM / PROPINSI / SATKER / SUMBER DANA	KP KD DK TP UB	JENIS BELANJA				PAGU/TARGET PENDAPATAN	TERCATAT
				PEGAWAI	BARANG	MODAL	BANTUAN SOSIAL		
1	2	3	4	5	6	7	8	9=5+6+7+8	10
	219091	DINAS PERTANIAN PROVINSI MALUKU	TP	0	6.107.620	0	0	6.107.620	0
	A00	RM		0	6.107.620	0	0	6.107.620	0
	22	BALI		0	24.963.910	0	0	24.963.910	0
	229027	DINAS PERTANIAN TANAMAN PANGAN PROVINSI BALI	DK	0	6.185.190	0	0	6.185.190	0
	A00	RM		0	6.185.190	0	0	6.185.190	0
		Target Pendapatan						150.000	
	229034	DINAS PERTANIAN DAN PETERNAKAN KABUPATEN BULELENG	TP	0	4.008.240	0	0	4.008.240	0
	A00	RM		0	4.008.240	0	0	4.008.240	0
	229046	DINAS PERTANIAN, PERKEBUNAN DAN PERHUTANAN KAB BANGLI	TP	0	3.907.540	0	0	3.907.540	0
	A00	RM		0	3.907.540	0	0	3.907.540	0
	229049	DINAS PERTANIAN TANAMAN PANGAN & HORTIKULTURA KABUPATEN TABANAN	TP	0	6.501.340	0	0	6.501.340	0
	A00	RM		0	6.501.340	0	0	6.501.340	0
	229100	DINAS PERTANIAN TANAMAN PANGAN PROVINSI BALI	TP	0	4.361.600	0	0	4.361.600	0
	A00	RM		0	4.361.600	0	0	4.361.600	0
	23	NUSA TENGGARA BARAT		0	113.921.345	0	0	113.921.345	0
	230453	DINAS PERTANIAN TANAMAN PANGAN KABUPATEN BIMA	TP	0	65.771.500	0	0	65.771.500	0
	A00	RM		0	65.771.500	0	0	65.771.500	0
	230576	DINAS PERTANIAN, TANAMAN PANGAN KABUPATEN SUMBAWA	TP	0	3.624.700	0	0	3.624.700	0
	A00	RM		0	3.624.700	0	0	3.624.700	0

KETENTUAN

DIPA Induk ini dituangkan lebih lanjut ke dalam DIPA Petikan dan DIPA Petikan dimaksud berlaku sebagai dokumen pelaksanaan kegiatan Satker.



**DAFTAR ISIAN PELAKSANAAN ANGGARAN (DIPA) INDUK
TAHUN ANGGARAN 2016
NOMOR : DIPA-018.04-0/2016**



II. RINCIAN ALOKASI ANGGARAN PER SATKER

A. IDENTITAS UNIT :

1. KEMENTERIAN NEGARA / LEMBAGA : 018 KEMENTERIAN PERTANIAN
2. UNIT ORGANISASI : 018.04 DITJEN HORTIKULTURA
3. PAGU : Rp.1.240.515.926.000
(SATU TRILIUN DUA RATUS EMPAT PULUH MILIAR LIMA RATUS LIMA BELAS JUTA SEMBILAN RATUS DUA PULUH ENAM RIBU RUPIAH)

B. RINCIAN ALOKASI ANGGARAN PER SATKER

(dalam ribuan rupiah)


NO	KODE	PROGRAM / PROPINSI / SATKER / SUMBER DANA	KP KD DK TP UB	JENIS BELANJA				PAGU/TARGET PENDAPATAN	TERCATAT
				PEGAWAI	BARANG	MODAL	BANTUAN SOSIAL		
1	2	3	4	5	6	7	8	9=5+6+7+8	10
	235158	DINAS PERTANIAN, KELAUTAN DAN PERIKANAN KOTA MATARAM	TP	0	3.905.200	0	0	3.905.200	0
	A00	RM		0	3.905.200	0	0	3.905.200	0
	239009	DINAS PERTANIAN TANAMAN PANGAN & HORTIKULTURA PROV NUSA TENGGARA BARAT	DK	0	6.907.365	0	0	6.907.365	0
	A00	RM		0	6.907.365	0	0	6.907.365	0
	239037	DINAS PERTANIAN KABUPATEN LOMBOK BARAT	TP	0	3.336.340	0	0	3.336.340	0
	A00	RM		0	3.336.340	0	0	3.336.340	0
	239127	DINAS PERTANIAN TANAMAN PANGAN & HORTIKULTURA PROV NUSA TENGGARA BARAT	TP	0	8.029.700	0	0	8.029.700	0
	A00	RM		0	8.029.700	0	0	8.029.700	0
	239253	DINAS PERTANIAN DAN PETERNAKAN KABUPATEN LOMBOK TIMUR (04)	TP	0	22.346.540	0	0	22.346.540	0
	A00	RM		0	22.346.540	0	0	22.346.540	0
	24	NUSA TENGGARA TIMUR		0	29.987.215	0	0	29.987.215	0
	240171	DINAS PERTANIAN, PERKEBUNAN DAN KEHUTANAN KABUPATEN KUPANG	TP	0	4.128.540	0	0	4.128.540	0
	A00	RM		0	4.128.540	0	0	4.128.540	0
	241436	DINAS PERTANIAN, PERKEBUNAN DAN KEHUTANAN KAB ROTE NDAO	TP	0	3.651.900	0	0	3.651.900	0
	A00	RM		0	3.651.900	0	0	3.651.900	0
	241542	DINAS PERTANIAN, PERKEBUNAN DAN PETERNAKAN KABUPATEN MANGGARAI BARAT	TP	0	3.621.900	0	0	3.621.900	0
	A00	RM		0	3.621.900	0	0	3.621.900	0
	249030	DINAS PERTANIAN DAN PERKEBUNAN PROVINSI NUSA TENGGARA TIMUR	DK	0	6.920.045	0	0	6.920.045	0
	A00	RM		0	6.920.045	0	0	6.920.045	0

KETENTUAN

DIPA Induk ini dituangkan lebih lanjut ke dalam DIPA Petikan dan DIPA Petikan dimaksud berlaku sebagai dokumen pelaksanaan kegiatan Satker.



DAFTAR ISIAN PELAKSANAAN ANGGARAN (DIPA) INDUK
TAHUN ANGGARAN 2016
NOMOR : DIPA-018.04-0/2016



DS:0185-1090-5197-0038

II. RINCIAN ALOKASI ANGGARAN PER SATKER

A. IDENTITAS UNIT :

1. KEMENTERIAN NEGARA / LEMBAGA : 018 KEMENTERIAN PERTANIAN
2. UNIT ORGANISASI : 018.04 DITJEN HORTIKULTURA
3. PAGU : Rp.1.240.515.926.000
(SATU TRILIUN DUA RATUS EMPAT PULUH MILIAR LIMA RATUS LIMA BELAS JUTA SEMBILAN RATUS DUA PULUH ENAM RIBU RUPIAH)

B. RINCIAN ALOKASI ANGGARAN PER SATKER

(dalam ribuan rupiah)

NO	KODE	PROGRAM / PROPINSI / SATKER / SUMBER DANA	KP KD DK TP UB	JENIS BELANJA				PAGU/TARGET PENDAPATAN	TERCATAT
				PEGAWAI	BARANG	MODAL	BANTUAN SOSIAL		
1	2	3	4	51	52	53	57	9=5+6+7+8	10
				5	6	7	8		
	249159	DINAS PERTANIAN DAN PERKEBUNAN PROVINSI NUSA TENGGARA TIMUR	TP	0	8.082.930	0	0	8.082.930	0
	A00	RM		0	8.082.930	0	0	8.082.930	0
	419024	DINAS PERTANIAN TANAMAN PANGAN DAN HORTIKULTURA KABUPATEN MANGGARAI	TP	0	3.581.900	0	0	3.581.900	0
	A00	RM		0	3.581.900	0	0	3.581.900	0
	25	PAPUA		0	24.314.040	0	0	24.314.040	0
	250253	DINAS PETERNAKAN DAN PERTANIAN TANAMAN PANGAN KABUPATEN BIAK NUMFOR	TP	0	2.996.340	0	0	2.996.340	0
	A00	RM		0	2.996.340	0	0	2.996.340	0
	250769	DINAS TANAMAN PANGAN DAN HORTIKULTURA KABUPATEN MERAUKE	TP	0	2.979.400	0	0	2.979.400	0
	A00	RM		0	2.979.400	0	0	2.979.400	0
	259018	DINAS TANAMAN PANGAN DAN HORTIKULTURA PROVINSI PAPUA	DK	0	6.110.440	0	0	6.110.440	0
	A00	RM		0	6.110.440	0	0	6.110.440	0
	259050	DINAS PERTANIAN DAN PERKEBUNAN KAB NABIRE	TP	0	1.730.820	0	0	1.730.820	0
	A00	RM		0	1.730.820	0	0	1.730.820	0
	259098	DINAS TANAMAN PANGAN DAN HORTIKULTURA PROPINSI PAPUA	TP	0	10.497.040	0	0	10.497.040	0
	A00	RM		0	10.497.040	0	0	10.497.040	0
	26	BENGGULU		0	16.880.215	0	0	16.880.215	0
	269000	DINAS PERTANIAN PROPINSI BENGKULU	DK	0	5.857.015	0	0	5.857.015	0
	A00	RM		0	5.857.015	0	0	5.857.015	0
	269057	DINAS PERTANIAN TANAMAN PANGAN KAB KEPAHANG	TP	0	6.019.400	0	0	6.019.400	0

KETENTUAN

DIPA Induk ini dituangkan lebih lanjut ke dalam DIPA Petikan dan DIPA Petikan dimaksud berlaku sebagai dokumen pelaksanaan kegiatan Satker.



DAFTAR ISIAN PELAKSANAAN ANGGARAN (DIPA) INDUK
TAHUN ANGGARAN 2016
NOMOR : DIPA-018.04-0/2016



II. RINCIAN ALOKASI ANGGARAN PER SATKER

A. IDENTITAS UNIT :

1. KEMENTERIAN NEGARA / LEMBAGA : 018 KEMENTERIAN PERTANIAN
2. UNIT ORGANISASI : 018.04 DITJEN HORTIKULTURA
3. PAGU : Rp.1.240.515.926.000
(SATU TRILIUN DUA RATUS EMPAT PULUH MILIAR LIMA RATUS LIMA BELAS JUTA SEMBILAN RATUS DUA PULUH ENAM RIBU RUPIAH)

B. RINCIAN ALOKASI ANGGARAN PER SATKER

(dalam ribuan rupiah)

NO	KODE	PROGRAM / PROPINSI / SATKER / SUMBER DANA	KP KD DK TP UB	JENIS BELANJA				PAGU/TARGET PENDAPATAN	TERCATAT
				PEGAWAI 51	BARANG 52	MODAL 53	BANTUAN SOSIAL 57		
1	2	3	4	5	6	7	8	9=5+6+7+8	10
	A00	RM		0	6.019.400	0	0	6.019.400	0
	269097	DINAS PERTANIAN PROPINSI BENGKULU	TP	0	5.003.800	0	0	5.003.800	0
	A00	RM		0	5.003.800	0	0	5.003.800	0
	28	MALUKU UTARA		0	11.337.155	0	0	11.337.155	0
	280151	DINAS PERTANIAN PROVINSI MALUKU UTARA	TP	0	7.475.440	0	0	7.475.440	0
	A00	RM		0	7.475.440	0	0	7.475.440	0
	289034	DINAS PERTANIAN PROVINSI MALUKU UTARA	DK	0	3.861.715	0	0	3.861.715	0
	A00	RM		0	3.861.715	0	0	3.861.715	0
	29	BANTEN		0	18.511.497	0	0	18.511.497	0
	299005	DINAS PERTANIAN DAN PETERNAKAN PROVINSI BANTEN	DK	0	5.483.457	0	0	5.483.457	0
	A00	RM		0	5.483.457	0	0	5.483.457	0
	299044	DINAS PERTANIAN DAN PETERNAKAN KABUPATEN PANDEGLANG	TP	0	4.146.020	0	0	4.146.020	0
	A00	RM		0	4.146.020	0	0	4.146.020	0
	299381	DINAS PERTANIAN DAN PETERNAKAN PROVINSI BANTEN	TP	0	4.771.000	0	0	4.771.000	0
	A00	RM		0	4.771.000	0	0	4.771.000	0
	299470	DINAS PERTANIAN KABUPATEN LEBAK (04)	TP	0	4.111.020	0	0	4.111.020	0
	A00	RM		0	4.111.020	0	0	4.111.020	0
	30	KEPULAUAN BANGKA BELITUNG		0	8.694.705	0	0	8.694.705	0
	309032	DINAS PERTANIAN, PERKEBUNAN DAN PETERNAKAN PROVINSI KEPULAUAN BANGKA BELITUNG	DK	0	3.019.265	0	0	3.019.265	0

KETENTUAN

DIPA Induk ini dituangkan lebih lanjut ke dalam DIPA Petikan dan DIPA Petikan dimaksud berlaku sebagai dokumen pelaksanaan kegiatan Satker.



**DAFTAR ISIAN PELAKSANAAN ANGGARAN (DIPA) INDUK
TAHUN ANGGARAN 2016
NOMOR : DIPA-018.04-0/2016**



II. RINCIAN ALOKASI ANGGARAN PER SATKER

A. IDENTITAS UNIT :

1. KEMENTERIAN NEGARA / LEMBAGA : 018 KEMENTERIAN PERTANIAN
2. UNIT ORGANISASI : 018.04 DITJEN HORTIKULTURA
3. PAGU : Rp.1.240.515.926.000
(SATU TRILIUN DUA RATUS EMPAT PULUH MILIAR LIMA RATUS LIMA BELAS JUTA SEMBILAN RATUS DUA PULUH ENAM RIBU RUPIAH)

B. RINCIAN ALOKASI ANGGARAN PER SATKER

(dalam ribuan rupiah)

NO	KODE	PROGRAM / PROPINSI / SATKER / SUMBER DANA	KP KD DK TP UB	JENIS BELANJA				PAGU/TARGET PENDAPATAN	TERCATAT
				PEGAWAI	BARANG	MODAL	BANTUAN SOSIAL		
1	2	3	4	5	6	7	8	9=5+6+7+8	10
	A00	RM		0	3.019.265	0	0	3.019.265	0
	309901	DINAS PERTANIAN, PERKEBUNAN DAN PETERNAKAN PROVINSI KEPULAUAN BANGKA BELITUNG	TP	0	5.675.440	0	0	5.675.440	0
	A00	RM		0	5.675.440	0	0	5.675.440	0
	31	GORONTALO		0	17.307.100	0	0	17.307.100	0
	319002	DINAS PERTANIAN TANAMAN PANGAN DAN HORTIKULTURA PROPINSI GORONTALO	DK	0	3.948.080	0	0	3.948.080	0
	A00	RM		0	3.948.080	0	0	3.948.080	0
	319089	DINAS PERTANIAN TANAMAN PANGAN DAN HORTIKULTURA PROVINSI GORONTALO	TP	0	6.418.600	0	0	6.418.600	0
	A00	RM		0	6.418.600	0	0	6.418.600	0
	419025	DINAS PERTANIAN, PERKEBUNAN DAN KETAHANAN PANGAN KABUPATEN POHUWATU	TP	0	3.255.520	0	0	3.255.520	0
	A00	RM		0	3.255.520	0	0	3.255.520	0
	419026	DINAS PERTANIAN, PERKEBUNAN DAN KETAHANAN PANGAN KABUPATEN GORONTALO	TP	0	3.684.900	0	0	3.684.900	0
	A00	RM		0	3.684.900	0	0	3.684.900	0
	32	KEPULAUAN RIAU		0	4.572.240	0	0	4.572.240	0
	320088	DINAS PERTANIAN, KEHUTANAN, DAN PETERNAKAN PROVINSI KEPULAUAN RIAU	TP	0	1.979.900	0	0	1.979.900	0
	A00	RM		0	1.979.900	0	0	1.979.900	0
	329026	DINAS PERTANIAN, KEHUTANAN, DAN PETERNAKAN PROVINSI KEPULAUAN RIAU	DK	0	2.592.340	0	0	2.592.340	0
	A00	RM		0	2.592.340	0	0	2.592.340	0
	33	PAPUA BARAT		0	11.805.560	0	0	11.805.560	0
	339156	DINAS TANAMAN PANGAN DAN HORTIKULTURA PROVINSI PAPUA BARAT	DK	0	5.555.940	0	0	5.555.940	0

KETENTUAN

DIPA Induk ini dituangkan lebih lanjut ke dalam DIPA Petikan dan DIPA Petikan dimaksud berlaku sebagai dokumen pelaksanaan kegiatan Satker.



**DAFTAR ISIAN PELAKSANAAN ANGGARAN (DIPA) INDUK
TAHUN ANGGARAN 2016
NOMOR : DIPA-018.04-0/2016**



II. RINCIAN ALOKASI ANGGARAN PER SATKER

A. IDENTITAS UNIT :

1. KEMENTERIAN NEGARA / LEMBAGA : 018 KEMENTERIAN PERTANIAN
2. UNIT ORGANISASI : 018.04 DITJEN HORTIKULTURA
3. PAGU : Rp.1.240.515.926.000
(SATU TRILIUN DUA RATUS EMPAT PULUH MILIAR LIMA RATUS LIMA BELAS JUTA SEMBILAN RATUS DUA PULUH ENAM RIBU RUPIAH)

B. RINCIAN ALOKASI ANGGARAN PER SATKER

(dalam ribuan rupiah)

NO	KODE	PROGRAM / PROPINSI / SATKER / SUMBER DANA	KP KD DK TP UB	JENIS BELANJA				PAGU/TARGET PENDAPATAN	TERCATAT
				PEGAWAI	BARANG	MODAL	BANTUAN SOSIAL		
1	2	3	4	51	52	53	57	9=5+6+7+8	10
	A00	RM		0	5.555.940	0	0	5.555.940	0
	339226	DINAS TANAMAN PANGAN DAN HORTIKULTURA PROVINSI PAPUA BARAT	TP	0	6.249.620	0	0	6.249.620	0
	A00	RM		0	6.249.620	0	0	6.249.620	0
	34	SULAWESI BARAT		0	15.186.485	0	0	15.186.485	0
	340056	DINAS PERTANIAN DAN PETERNAKAN PROPINSI SULAWESI BARAT	DK	0	4.257.165	0	0	4.257.165	0
	A00	RM		0	4.257.165	0	0	4.257.165	0
	340118	DINAS PERTANIAN, PERKEBUNAN DAN KEHUTANAN KABUPATEN MAJENE	TP	0	3.389.400	0	0	3.389.400	0
	A00	RM		0	3.389.400	0	0	3.389.400	0
	340142	DINAS PERTANIAN DAN PETERNAKAN PROPINSI SULAWESI BARAT	TP	0	4.150.520	0	0	4.150.520	0
	A00	RM		0	4.150.520	0	0	4.150.520	0
	340229	DINAS PERTANIAN DAN PETERNAKAN KABUPATEN MAMUJU	TP	0	3.389.400	0	0	3.389.400	0
	A00	RM		0	3.389.400	0	0	3.389.400	0
	35	KALIMANTAN UTARA		0	8.922.420	0	0	8.922.420	0
	169045	DINAS PERTANIAN KABUPATEN BULUNGAN	TP	0	3.391.240	0	0	3.391.240	0
	A00	RM		0	3.391.240	0	0	3.391.240	0
	169051	DINAS PERTANIAN, TANAMAN PANGAN DAN PETERNAKAN KABUPATEN NUNUKAN	TP	0	4.527.690	0	0	4.527.690	0
	A00	RM		0	4.527.690	0	0	4.527.690	0
	350044	DINAS PERTANIAN, KEHUTANAN DAN KETAHANAN PANGAN PROVINSI KALIMANTAN UTARA	DK	0	1.003.490	0	0	1.003.490	0
	A00	RM		0	1.003.490	0	0	1.003.490	0

KETENTUAN

DIPA Induk ini dituangkan lebih lanjut ke dalam DIPA Petikan dan DIPA Petikan dimaksud berlaku sebagai dokumen pelaksanaan kegiatan Satker.



DAFTAR ISI AN PELAKSANAAN ANGGARAN (DIPA) INDUK
TAHUN ANGGARAN 2016
NOMOR : DIPA-018.04-0/2016
II. RINCIAN ALOKASI ANGGARAN PER SATKER



A. IDENTITAS UNIT :

1. KEMENTERIAN NEGARA / LEMBAGA : 018 KEMENTERIAN PERTANIAN
2. UNIT ORGANISASI : 018.04 DITJEN HORTIKULTURA
3. PAGU : Rp.1.240.515.926.000
(SATU TRILIUN DUA RATUS EMPAT PULUH MILIAR LIMA RATUS LIMA BELAS JUTA SEMBILAN RATUS DUA PULUH ENAM RIBU RUPIAH)

B. RINCIAN ALOKASI ANGGARAN PER SATKER

(dalam ribuan rupiah)

NO	KODE	PROGRAM / PROPINSI / SATKER / SUMBER DANA	KP KD DK TP UB	JENIS BELANJA				PAGU/TARGET PENDAPATAN	TERCATAT
				PEGAWAI	BARANG	MODAL	BANTUAN SOSIAL		
1	2	3	4	5	6	7	8	9=5+6+7+8	10
		TOTAL		26.158.169	1.211.388.478	2.969.279	0	1.240.515.926	0
		RM		26.158.169	1.206.388.478	2.969.279	0	1.235.515.926	0
		HLN		0	5.000.000	0	0	5.000.000	0
		PENDAPATAN						1.855.040	

KETENTUAN

DIPA Induk ini dituangkan lebih lanjut ke dalam DIPA Petikan dan DIPA Petikan dimaksud berlaku sebagai dokumen pelaksanaan kegiatan Satker.

Jakarta, 07 Desember 2015
DIRJEN HORTIKULTURA



**DAFTAR ISIAN PELAKSANAAN ANGGARAN (DIPA) INDUK
TAHUN ANGGARAN 2016
NOMOR : DIPA-018.04-0/2016**



III. RENCANA PENARIKAN DANA DAN PERKIRAAN PENERIMAAN

A. IDENTITAS UNIT :

1. KEMENTERIAN NEGARA / LEMBAGA : 018 KEMENTERIAN PERTANIAN
2. UNIT ORGANISASI : 018.04 DJTJEN HORTIKULTURA
3. PAGU : Rp.1.240.515.926.000

(SATU TRILIUN DUA RATUS EMPAT PULUH MILIAR LIMA RATUS LIMA BELAS JUTA SEMBILAN RATUS DUA PULUH ENAM RIBU RUPIAH)

B. RENCANA PER PROGRAM

(dalam ribuan rupiah)

NO	KODE	URAIAN PROGRAM	PAGU	JANUARI	PEBRUARI	MARET	APRIL	MEI	JUNI	JULI	AGUSTUS	SEPTEMBER	OKTOBER	NOPEMBER	DESEMBER
1	018.04.07	Program Peningkatan Produksi dan Produktivitas Hortikultura Ramah Lingkungan RENCANA PENARIKAN DANA	1.240.515.926	12.684.694	26.355.651	45.178.454	68.654.344	71.964.917	80.858.732	137.312.854	133.529.534	145.394.901	146.664.869	164.860.562	207.056.414
		TOTAL RENCANA PENARIKAN DANA	1.240.515.926	12.684.694	26.355.651	45.178.454	68.654.344	71.964.917	80.858.732	137.312.854	133.529.534	145.394.901	146.664.869	164.860.562	207.056.414
		TOTAL PERKIRAAN / TARGET PENDAPATAN	0	0	0	0	0	0	0	0	0	0	0	0	0

Jakarta, 07 Desember 2015
DIRJEN HORTIKULTURA

Dr. Ir. SPUDNIK SUJONO KAMINO, M.M.
NIP 195802061985031001