



**SURAT PENGESAHAN DAFTAR ISIAN PELAKSANAAN ANGGARAN (SP-DIPA) INDUK  
TAHUN ANGGARAN 2016  
NOMOR : SP DIPA-018.03-0/2016**



**A. DASAR HUKUM :**

1. UU No. 17 Tahun 2003 tentang Keuangan Negara.
2. UU No. 1 Tahun 2004 tentang Perbendaharaan Negara.
3. UU No. 14 Tahun 2015 tentang APBN TA 2016.

**B. DENGAN INI DISAHKAN ALOKASI ANGGARAN UNTUK :**

- |                                |   |                              |
|--------------------------------|---|------------------------------|
| 1. KEMENTERIAN NEGARA/ LEMBAGA | : | 018 KEMENTERIAN PERTANIAN    |
| 2. UNIT ORGANISASI             | : | 018.03 DITJEN TANAMAN PANGAN |
| 3. PAGU                        | : | Rp.7.731.256.407.000         |
- (TUJUH TRILIUN TUJUH RATUS TIGA PULUH SATU MILIAR DUA RATUS LIMA PULUH ENAM JUTA EMPAT RATUS TUJUH RIBU RUPIAH)

**C. PERNYATAAN SYARAT DAN KETENTUAN(DISCLAIMER) :**

1. DIPA Induk yang telah disahkan ini lebih lanjut dituangkan kedalam DIPA Petikan untuk masing-masing Satker.
2. Pengesahan DIPA Induk sekaligus merupakan pengesahan DIPA Petikan.
3. DIPA Induk tidak berfungsi sebagai dasar pelaksanaan kegiatan atau dasar pencairan dana/pengesahan bagi Bendahara Umum Negara/Kuasa Bendahara Umum Negara.
4. Informasi mengenai Kuasa Pengguna Anggaran, Bendahara Pengeluaran dan Pejabat Penanda tangan SPM untuk masing-masing Satker terdapat pada DIPA Petikan.
5. Rencana Penarikan Dana dan Perkiraan Penerimaan yang tercantum dalam Halaman III DIPA Induk merupakan akumulasi rencana Penarikan Dana dan Perkiraan Penerimaan dari seluruh satker.
6. Tanggung jawab terhadap kebenaran alokasi yang tertuang dalam DIPA Induk sepenuhnya berada pada Pengguna Anggaran/Kuasa Pengguna Anggaran.
7. DIPA Induk ini berlaku sejak tanggal 1 Januari 2016 sampai dengan 31 Desember 2016.

Jakarta, 07 Desember 2015  
A.N MENTERI KEUANGAN  
DIREKTUR JENDERAL ANGGARAN

ASKOLANI  
NIP.196606111992021001



**DAFTAR ISI AN PELAKSANAAN ANGGARAN (DIPA) INDUK  
TAHUN ANGGARAN 2016  
NOMOR : DIPA-018.03-0/2016**



DS:2726-2069-9015-0877

**I. INFORMASI KINERJA DAN ANGGARAN PROGRAM**

Halaman : 1 dari 5

**A. IDENTITAS UNIT :**

1. KEMENTERIAN NEGARA / LEMBAGA	:	018 KEMENTERIAN PERTANIAN
2. UNIT ORGANISASI	:	018.03 DITJEN TANAMAN PANGAN
3. PAGU	:	Rp.7.731.256.407.000 (TUJUH TRILIUN TUJUH RATUS TIGA PULUH SATU MILIAR DUA RATUS LIMA PULUH ENAM JUTA EMPAT RATUS TUJUH RIBU RUPIAH)

**B. KETERKAITAN DENGAN PROGRAM, SASARAN, STRATEGIS K/L, FUNGSI DAN PRIORITAS PEMBANGUNAN DALAM RKP :**

(dalam ribuan rupiah)

1. PROGRAM	:	06	Program Peningkatan Produksi, Produktivitas dan Mutu Hasil Tanaman Pangan	7.731.256.407
2. SASARAN STRATEGIS	:	01	Swasembada padi, jagung dan kedelai serta peningkatan produksi daging dan gula	
3. FUNGSI	:	04	EKONOMI	7.731.256.407
SUB FUNGSI	:	0403	PERTANIAN, KEHUTANAN, PERIKANAN DAN KELAUTAN	7.731.256.407
4. PRIORITAS	:			7.731.256.407
Non Prioritas	:	00	-	7.731.256.407

Jakarta, 07 Desember 2015  
DIREKTUR JENDERAL TANAMAN PANGAN

Dr. Ir. HASIL SEMBIRING, M.SC  
NIP 196002101988031001



**DAFTAR ISI PELAKSANAAN ANGGARAN (DIPA) INDUK  
TAHUN ANGGARAN 2016  
NOMOR : DIPA-018.03-0/2016**



**I. INFORMASI KINERJA DAN ANGGARAN PROGRAM**

C. RINCIAN KINERJA PROGRAM DAN KEGIATAN :

(dalam ribuan rupiah)

KODE	PROGRAM / OUTCOME / INDIKATOR KINERJA UTAMA / KEGIATAN / INDIKATOR KINERJA KEGIATAN / OUTPUT	VOLUME / SATUAN	ALOKASI DANA
018.03.06	<p>Program Peningkatan Produksi, Produktivitas dan Mutu Hasil Tanaman Pangan</p> <p>Meningkatkan produksi tanaman pangan</p> <p>01 Tercapainya Produktivitas Kedelai (Ku/Ha)</p> <p>02 Tercapainya Produktivitas Ubi Kayu (Ku/Ha)</p> <p>03 Tercapainya Produktivitas Kc.Tanah (Ku/Ha)</p> <p>04 Tercapainya Produktivitas Kc.Hijau (Ku/Ha)</p> <p>05 Tercapainya Produktivitas Ubijalar (Ku/Ha)</p> <p>06 Tercapainya Produktivitas Padi (Ku/Ha)</p> <p>07 Tercapainya Produktivitas Jagung (Ku/Ha)</p> <p>08 Terlaksananya Penggunaan Benih Unggul Bersertifikat Untuk Padi (%)</p> <p>09 Terlaksananya Penggunaan Benih Unggul Bersertifikat Untuk Jagung (%)</p> <p>10 Terlaksananya Penggunaan Benih Unggul Bersertifikat Untuk Kedelai (%)</p> <p>11 Terlaksananya Luas Areal tanaman pangan aman dari gangguan OPT dan DPI Padi (%)</p> <p>12 Terlaksananya Luas Areal tanaman pangan aman dari gangguan OPT dan DPI Jagung (%)</p> <p>13 Terlaksananya Luas Areal tanaman pangan aman dari gangguan OPT dan DPI Kedelai (%)</p> <p>14 Terlaksananya Luas Areal tanaman pangan aman dari gangguan OPT dan DPI Kacang Tanah (%)</p> <p>15 Terlaksananya Luas Areal tanaman pangan aman dari gangguan OPT dan DPI Kacang Hijau (%)</p> <p>16 Terlaksananya Luas Areal tanaman pangan aman dari gangguan OPT dan DPI Ubi Jalar (%)</p> <p>17 Terlaksananya Luas Areal tanaman pangan aman dari gangguan OPT dan DPI Ubikayu (%)</p> <p>18 Terlaksananya kontribusi penurunan susut hasil Padi(%/thn)</p> <p>19 Terlaksananya kontribusi penurunan susut hasil Jagung (%/thn)</p> <p>20 Terlaksananya kontribusi penurunan susut hasil Kedelai (%/thn)</p> <p>21 Terlaksananya kontribusi penurunan susut hasil Kacang Tanah (%/thn)</p> <p>22 Terlaksananya kontribusi penurunan susut hasil Ubi Kayu(%/thn)</p> <p>23 Terlaksananya kontribusi penurunan susut hasil Ubi Jalar(%/thn)</p>		7.731.256.407
1761	<p>Pengelolaan Produksi Tanaman Aneka Kacang dan Umbi</p> <ul style="list-style-type: none"> <li>- Terlaksananya Perluasan Areal Tanam Melalui Peningkatan Indeks Pertanaman (PAT-PIP) Kedelai</li> <li>- Terlaksananya Peningkatan Produktifitas Melalui Gerakan Penerapan Pengelolaan Tanaman Terpadu (GP-PTT) Ubi Kayu</li> </ul>		1.743.268.084

**KETENTUAN**

DIPA Induk ini dituangkan lebih lanjut ke dalam DIPA Petikan dan DIPA Petikan dimaksud berlaku sebagai dokumen pelaksanaan kegiatan Satker.



**DAFTAR ISIAN PELAKSANAAN ANGGARAN (DIPA) INDUK  
TAHUN ANGGARAN 2016  
NOMOR : DIPA-018.03-0/2016**



**I. INFORMASI KINERJA DAN ANGGARAN PROGRAM**

C. RINCIAN KINERJA PROGRAM DAN KEGIATAN :

(dalam ribuan rupiah)

KODE	PROGRAM / OUTCOME / INDIKATOR KINERJA UTAMA / KEGIATAN / INDIKATOR KINERJA KEGIATAN / OUTPUT		VOLUME / SATUAN	ALOKASI DANA
1761.201	- Terlaksananya Pembinaan, Pengawasan, Pelaporan dan Evaluasi Pengelolaan Produksi Aneka Kacang dan Umbi - Terlaksananya Peningkatan Produktifitas Melalui Gerakan Penerapan Pengelolaan Tanaman Terpadu (GP-PTT) Kacang Hijau - Terlaksananya Peningkatan Produktifitas Melalui Gerakan Penerapan Pengelolaan Tanaman Terpadu (GP-PTT) Kacang Tanah - Terlaksananya Peningkatan Produktifitas Melalui Gerakan Penerapan Pengelolaan Tanaman Terpadu (GP-PTT) Kedelai - Terlaksananya Peningkatan Produktifitas Melalui Gerakan Penerapan Pengelolaan Tanaman Terpadu (GP-PTT) Ubi Jalar Peningkatan Produksi Kedelai	0 0	589,341.9024 Juta Ton BK	1.623.949.250
1761.202	Peningkatan Produksi Aneka Kacang dan Umbi	0 0	360,157.0001 Ton	70.296.602
1761.994	Layanan Perkantoran	0 0	12.0000 Bulan Layanan	48.380.232
1761.997	Peralatan dan Fasilitas Perkantoran	0 0	2.0000 Unit	50.000
1761.998	Gedung/Bangunan	0 0	430.0000 M2	592.000
1762	Pengelolaan Produksi Tanaman Serealia - Terlaksananya Gerakan Penerapan Pengelolaan Tanaman Terpadu (GP-PTT) Komoditas Jagung - Terlaksananya Gerakan Penerapan Pengelolaan Tanaman Terpadu (GP-PTT) Komoditas Padi - Terlaksananya Pembinaan Pengawasan dan Monev Pengembangan Serealia - Terlaksananya Pengembangan Desa Pertanian Organik untuk Padi			4.517.985.437
1762.201	Peningkatan Produksi Padi	0 0	894,792.0284 Ton GKG	2.213.459.336
1762.202	Peningkatan Produksi Jagung dan Serealia lainnya	0 0	1,935,012.0215 Ton Pipilan Kering	2.280.694.784
1762.994	Layanan Perkantoran	0 0	12.0000 Bulan Layanan	23.831.317
1763	Pengelolaan Sistem Penyediaan Benih Tanaman Pangan - Terfasilitasinya Kegiatan Penilaian Varietas, Pengawasan Mutu dan Sertifikasi Benih Tanaman Pangan - Terfasilitasinya Perbanyakan Benih Sumber di Balai Benih - Terlaksananya Perencanaan, Pembinaan, Monev dan Pelaporan - Terwujudnya Seribu Desa Mandiri Benih			126.927.321
1763.301	Ketersediaan Benih Tanaman Pangan Bersertifikat	0 0	260,060.0010 ton	117.027.321
1763.302	Pengembangan Metode Pengujian Mutu Benih Tanaman Pangan	0 0	10.0000 Metode	3.059.366
1763.994	Layanan Perkantoran	0 0	12.0000 Bulan Layanan	5.223.134
1763.996	Perangkat Pengolah Data dan Komunikasi	0 0	12.0000 Unit	143.600
1763.997	Peralatan dan Fasilitas Perkantoran	0 0	65.0000 Unit	658.000
1763.998	Gedung/Bangunan	0 0	394.0000 M2	815.900

**KETENTUAN**

DIPA Induk ini dituangkan lebih lanjut ke dalam DIPA Petikan dan DIPA Petikan dimaksud berlaku sebagai dokumen pelaksanaan kegiatan Satker.



**DAFTAR ISIAN PELAKSANAAN ANGGARAN (DIPA) INDUK  
TAHUN ANGGARAN 2016  
NOMOR : DIPA-018.03-0/2016**



**I. INFORMASI KINERJA DAN ANGGARAN PROGRAM**

C. RINCIAN KINERJA PROGRAM DAN KEGIATAN :

(dalam ribuan rupiah)


KODE	PROGRAM / OUTCOME / INDIKATOR KINERJA UTAMA / KEGIATAN / INDIKATOR KINERJA KEGIATAN / OUTPUT		VOLUME / SATUAN	ALOKASI DANA
1764	Penguatan Perlindungan Tanaman Pangan Dari Gangguan OPT dan DPI - Terlaksananya Gerakan Pengendalian OPT - Terlaksananya Pemantapan Penerapan PHT - Terlaksananya Pembinaan, Pengawal, Pelaporan dan Evaluasi Penguatan Pelindungan Tanaman Pangan Terhadap Gangguan OPT dan DPI - Terlaksananya Penerapan Penanganan DPI - Terlaksananya Sarana Penanggulangan OPT dan DPI			212.130.939
1764.201	Penguatan Perlindungan Tanaman Pangan dari Gangguan OPT dan DPI	0 0	14,925.0362 Hektar	125.608.286
1764.202	Pengembangan Peramalan OPT	0 0	15.0000 Model	7.969.254
1764.994	Layanan Perkantoran	0 0	12.0000 Bulan Layanan	76.813.399
1764.997	Peralatan dan Fasilitas Perkantoran	0 0	47.0000 Unit	300.000
1764.998	Gedung/Bangunan	0 0	573.0000 M2	1.440.000
1765	Penanganan Pasca Panen Tanaman Pangan - Terlaksananya Bimbingan Teknis, Pembinaan, Monev, Sosialisasi, Gerakan Pascapanen Tanaman Pangan			888.172.816
1765.501	pengamanan susut hasil produksi tanaman pangan	0 0	137,313.0000 ton	815.168.125
1765.502	Peningkatan pengolahan hasil tanaman pangan	0 0	90.0000 unit	13.557.875
1765.503	pengembangan standarisasi dan mutu	0 0	75.0000 sertifikat	7.474.000
1765.504	pengembangan pemasaran hasil dan investasi	0 0	276.0000 informasi harga komoditas	11.960.000
1765.994	Layanan Perkantoran	0 0	12.0000 Bulan Layanan	40.012.816
1766	Dukungan Manajemen dan Teknis Lainnya pada Ditjen Tanaman Pangan - Terlaksananya Dukungan Sarana Produksi untuk Kawasan Perbatasan/Daerah Tertinggal/MP3KI/SIPP (Unit) - Terlaksananya Dukungan manajemen di dalam peningkatan produksi pangan - Terlaksananya Layanan Operasional Kantor			242.771.810
1766.006	Dokumen manajemen tanaman pangan	0 0	203.0000 Dokumen	12.254.903
1766.012	Administrasi pelaksanaan kegiatan manajemen tanaman pangan	0 0	12.0000 Bulan	211.640
1766.015	Data dan informasi tanaman pangan	0 0	3.0000 Data	46.000
1766.017	Laporan pelaksanaan manajemen tanaman pangan	0 0	1.0000 Laporan	153.000
1766.029	Dukungan Sarana Produksi untuk Kawasan Perbatasan/Daerah Tertinggal/MP3KI/SIPP (Unit)	0 0	2.0000 Unit	200.000
1766.601	Dokumen Manajemen Tanaman Pangan	0 0	637.0000 Dokumen	178.204.425

**KETENTUAN**

DIPA Induk ini dituangkan lebih lanjut ke dalam DIPA Petikan dan DIPA Petikan dimaksud berlaku sebagai dokumen pelaksanaan kegiatan Satker.



**DAFTAR ISI PELAKSANAAN ANGGARAN (DIPA) INDUK  
TAHUN ANGGARAN 2016  
NOMOR : DIPA-018.03-0/2016**



DS:2726-2069-9015-0877

**I. INFORMASI KINERJA DAN ANGGARAN PROGRAM**

C. RINCIAN KINERJA PROGRAM DAN KEGIATAN :

(dalam ribuan rupiah)

KODE	PROGRAM / OUTCOME / INDIKATOR KINERJA UTAMA / KEGIATAN / INDIKATOR KINERJA KEGIATAN / OUTPUT		VOLUME / SATUAN	ALOKASI DANA
1766.994	Layanan Perkantoran	0 0	12.0000 Bulan Layanan	51.701.842

**KETENTUAN**

DIPA Induk ini dituangkan lebih lanjut ke dalam DIPA Petikan dan DIPA Petikan dimaksud berlaku sebagai dokumen pelaksanaan kegiatan Satker.

Jakarta, 07 Desember 2015  
DIREKTUR JENDERAL TANAMAN PANGAN

Dr. Ir. HASIL SEMBIRING, M.SC  
NIP 196002101988031001



**DAFTAR ISIAN PELAKSANAAN ANGGARAN (DIPA) INDUK  
TAHUN ANGGARAN 2016  
NOMOR : DIPA-018.03-0/2016**



**II. RINCIAN ALOKASI ANGGARAN PER SATKER**

**A. IDENTITAS UNIT :**

1. KEMENTERIAN NEGARA / LEMBAGA : 018 KEMENTERIAN PERTANIAN  
2. UNIT ORGANISASI : 018.03 DITJEN TANAMAN PANGAN  
3. PAGU : Rp.7.731.256.407.000  
(TUJUH TRILIUN TUJUH RATUS TIGA PULUH SATU MILIAR DUA RATUS LIMA PULUH ENAM JUTA EMPAT RATUS TUJUH RIBU RUPIAH)

**B. RINCIAN ALOKASI ANGGARAN PER SATKER**

(dalam ribuan rupiah)

NO	KODE	PROGRAM / PROPINSI / SATKER / SUMBER DANA	KP KD DK TP UB	JENIS BELANJA				PAGU/TARGET PENDAPATAN	TERCATAT
				PEGAWAI	BARANG	MODAL	BANTUAN SOSIAL		
1	2	3	4	5	6	7	8	9=5+6+7+8	10
	018.03.06	Program Peningkatan Produksi, Produktivitas dan Mutu Hasil Tanaman Pangan		50.460.021	7.674.265.281	6.531.105	0	7.731.256.407	45.000.000
	01	DKI JAKARTA		44.495.754	145.943.924	4.823.250	0	195.262.928	19.650.000
	010082	BALAI BESAR PENGEMBANGAN PENGUJIAN MUTU BENIH TANAMAN PANGAN & HORTIKULTURA	KD	3.896.655	4.379.845	1.623.500	0	9.900.000	0
	A00	RM		3.896.655	4.379.845	1.623.500	0	9.900.000	0
		Target Pendapatan						75.000	
	019044	DINAS KELAUTAN DAN PERTANIAN PROVINSI DKI JAKARTA	DK	0	2.974.033	0	0	2.974.033	0
	A00	RM		0	2.974.033	0	0	2.974.033	0
	238251	DIREKTORAT JENDERAL TANAMAN PANGAN	KP	40.599.099	138.590.046	3.199.750	0	182.388.895	19.650.000
	A00	RM		40.599.099	137.450.337	3.066.825	0	181.116.261	19.650.000
	D00	PNBP		0	494.550	132.925	0	627.475	0
	I43	HLN		0	645.159	0	0	645.159	0
		Target Pendapatan						2.051.808	
	02	JAWA BARAT		5.964.267	661.864.248	1.562.655	0	669.391.170	0
	020072	BALAI BESAR PERAMALAN ORGANISME PENGANGGU TUMBUHAN KARAWANG JABAR	KD	5.964.267	9.436.463	1.562.655	0	16.963.385	0
	A00	RM		5.964.267	9.436.463	1.562.655	0	16.963.385	0
	029102	DINAS PERTANIAN TANAMAN PANGAN PROPINSI JAWA BARAT	DK	0	26.273.889	0	0	26.273.889	0
	A00	RM		0	26.241.389	0	0	26.241.389	0
	I43	HLN		0	32.500	0	0	32.500	0
		Target Pendapatan						370.000	

**KETENTUAN**

DIPA Induk ini dituangkan lebih lanjut ke dalam DIPA Petikan dan DIPA Petikan dimaksud berlaku sebagai dokumen pelaksanaan kegiatan Satker.



DAFTAR ISIAN PELAKSANAAN ANGGARAN (DIPA) INDUK  
TAHUN ANGGARAN 2016  
NOMOR : DIPA-018.03-0/2016



II. RINCIAN ALOKASI ANGGARAN PER SATKER

A. IDENTITAS UNIT :

1. KEMENTERIAN NEGARA / LEMBAGA : 018 KEMENTERIAN PERTANIAN  
2. UNIT ORGANISASI : 018.03 DITJEN TANAMAN PANGAN  
3. PAGU : Rp.7.731.256.407.000  
(TUJUH TRILIUN TUJUH RATUS TIGA PULUH SATU MILIAR DUA RATUS LIMA PULUH ENAM JUTA EMPAT RATUS TUJUH RIBU RUPIAH)

B. RINCIAN ALOKASI ANGGARAN PER SATKER

(dalam ribuan rupiah)

NO	KODE	PROGRAM / PROPINSI / SATKER / SUMBER DANA	KP KD DK TP UB	JENIS BELANJA				PAGU/TARGET PENDAPATAN	TERCATAT
				PEGAWAI	BARANG	MODAL	BANTUAN SOSIAL		
1	2	3	4	5	6	7	8	9=5+6+7+8	10
	029104	DINAS PERTANIAN TANAMAN PANGAN KAB SUKABUMI	TP	0	22.636.390	0	0	22.636.390	0
	A00	RM		0	22.359.751	0	0	22.359.751	0
	I43	HLN		0	276.639	0	0	276.639	0
	029106	DINAS PERTANIAN TANAMAN PANGAN DAN HORTIKULTURA KAB CIANJUR	TP	0	26.369.615	0	0	26.369.615	0
	A00	RM		0	26.194.540	0	0	26.194.540	0
	I43	HLN		0	175.075	0	0	175.075	0
	029112	DINAS PERTANIAN TANAMAN PANGAN KABUPATEN SUBANG	TP	0	24.389.380	0	0	24.389.380	0
	A00	RM		0	24.389.380	0	0	24.389.380	0
	029113	DINAS PERTANIAN PERKEBUNAN DAN KEHUTANAN KAB BANDUNG	TP	0	27.383.360	0	0	27.383.360	0
	A00	RM		0	27.383.360	0	0	27.383.360	0
	029115	DINAS PERTANIAN, PETERNAKAN DAN PERIKANAN KAB SUMEDANG	TP	0	28.477.700	0	0	28.477.700	0
	A00	RM		0	28.477.700	0	0	28.477.700	0
	029117	DINAS TANAMAN PANGAN DAN HORTIKULTURA KABUPATEN GARUT	TP	0	38.949.430	0	0	38.949.430	0
	A00	RM		0	38.620.880	0	0	38.620.880	0
	I43	HLN		0	328.550	0	0	328.550	0
	029119	DINAS PERTANIAN TANAMAN PANGAN KABUPATEN TASIKMALAYA	TP	0	39.448.420	0	0	39.448.420	0
	A00	RM		0	39.119.870	0	0	39.119.870	0
	I43	HLN		0	328.550	0	0	328.550	0
	029125	DINAS PERTANIAN, PERKEBUNAN, PETERNAKAN DAN KEHUTANAN KAB. CIREBON	TP	0	60.501.175	0	0	60.501.175	0

KETENTUAN

DIPA Induk ini dituangkan lebih lanjut ke dalam DIPA Petikan dan DIPA Petikan dimaksud berlaku sebagai dokumen pelaksanaan kegiatan Satker.





**DAFTAR ISI AN PELAKSANAAN ANGGARAN (DIPA) INDUK  
TAHUN ANGGARAN 2016  
NOMOR : DIPA-018.03-0/2016**



**II. RINCIAN ALOKASI ANGGARAN PER SATKER**

**A. IDENTITAS UNIT :**

1. KEMENTERIAN NEGARA / LEMBAGA : 018 KEMENTERIAN PERTANIAN  
2. UNIT ORGANISASI : 018.03 DITJEN TANAMAN PANGAN  
3. PAGU : Rp.7.731.256.407.000  
(TUJUH TRILIUN TUJUH RATUS TIGA PULUH SATU MILIAR DUA RATUS LIMA PULUH ENAM JUTA EMPAT RATUS TUJUH RIBU RUPIAH)

**B. RINCIAN ALOKASI ANGGARAN PER SATKER**

(dalam ribuan rupiah)

NO	KODE	PROGRAM / PROPINSI / SATKER / SUMBER DANA	KP KD DK TP UB	JENIS BELANJA				PAGU/TARGET PENDAPATAN	TERCATAT
				PEGAWAI	BARANG	MODAL	BANTUAN SOSIAL		
1	2	3	4	5	6	7	8	9=5+6+7+8	10
	A00	RM		0	60.501.175	0	0	60.501.175	0
	029129	DINAS PERTANIAN DAN PETERNAKAN KAB INDRAMAYU	TP	0	178.957.000	0	0	178.957.000	0
	A00	RM		0	178.957.000	0	0	178.957.000	0
	029132	DINAS PERTANIAN DAN PERIKANAN KAB MAJALENGKA	TP	0	56.723.400	0	0	56.723.400	0
	A00	RM		0	56.723.400	0	0	56.723.400	0
	029159	DINAS PERTANIAN TANAMAN PANGAN PROPINSI JAWA BARAT	TP	0	122.318.026	0	0	122.318.026	0
	A00	RM		0	121.896.731	0	0	121.896.731	0
	I43	HLN		0	421.295	0	0	421.295	0
	03	JAWA TENGAH		0	381.188.681	0	0	381.188.681	12.610.000
	039092	DINAS PERTANIAN TANAMAN PANGAN DAN HORTIKULTURA PROPINSI JAWA TENGAH	DK	0	25.766.884	0	0	25.766.884	0
	A00	RM		0	25.634.384	0	0	25.634.384	0
	I43	HLN		0	132.500	0	0	132.500	0
		Target Pendapatan						559.740	
	039103	DINAS PERTANIAN, TANAMAN PANGAN DAN HORTIKULTURA KABUPATEN GROBOGAN	TP	0	33.157.950	0	0	33.157.950	0
	A00	RM		0	33.157.950	0	0	33.157.950	0
	039130	DINAS PERTANIAN KAB. SRAGEN	TP	0	20.072.340	0	0	20.072.340	0
	A00	RM		0	20.072.340	0	0	20.072.340	0
	039151	DINAS PERTANIAN TANAMAN PANGAN DAN HORTIKULTURA PROPINSI JAWA TENGAH	TP	0	302.191.507	0	0	302.191.507	12.610.000
	A00	RM		0	301.032.660	0	0	301.032.660	12.610.000

**KETENTUAN**

DIPA Induk ini dituangkan lebih lanjut ke dalam DIPA Petikan dan DIPA Petikan dimaksud berlaku sebagai dokumen pelaksanaan kegiatan Satker.



DAFTAR ISI AN PELAKSANAAN ANGGARAN (DIPA) INDUK  
TAHUN ANGGARAN 2016  
NOMOR : DIPA-018.03-0/2016



II. RINCIAN ALOKASI ANGGARAN PER SATKER

A. IDENTITAS UNIT :

1. KEMENTERIAN NEGARA / LEMBAGA : 018 KEMENTERIAN PERTANIAN  
2. UNIT ORGANISASI : 018.03 DITJEN TANAMAN PANGAN  
3. PAGU : Rp.7.731.256.407.000  
(TUJUH TRILIUN TUJUH RATUS TIGA PULUH SATU MILIAR DUA RATUS LIMA PULUH ENAM JUTA EMPAT RATUS TUJUH RIBU RUPIAH)

B. RINCIAN ALOKASI ANGGARAN PER SATKER

(dalam ribuan rupiah)

NO	KODE	PROGRAM / PROPINSI / SATKER / SUMBER DANA	KP KD DK TP UB	JENIS BELANJA				PAGU/TARGET PENDAPATAN	TERCATAT
				PEGAWAI	BARANG	MODAL	BANTUAN SOSIAL		
1	2	3	4	51	52	53	57	9=5+6+7+8	10
				5	6	7	8		
	I43	HLN		0	1.158.847	0	0	1.158.847	0
	04	DI YOGYAKARTA		0	30.754.023	61.000	0	30.815.023	0
	049059	DINAS PERTANIAN PROVINSI D.I. YOGYAKARTA	DK	0	9.092.123	61.000	0	9.153.123	0
	A00	RM		0	9.092.123	61.000	0	9.153.123	0
		Target Pendapatan						185.274	
	049063	DINAS PERTANIAN DAN KEHUTANAN KABUPATEN BANTUL	TP	0	1.473.200	0	0	1.473.200	0
	A00	RM		0	1.473.200	0	0	1.473.200	0
	049064	DINAS PERTANIAN, PERIKANAN DAN KEHUTANAN KABUPATEN SLEMAN	TP	0	1.473.200	0	0	1.473.200	0
	A00	RM		0	1.473.200	0	0	1.473.200	0
	049065	DINAS TANAMAN PANGAN DAN HORTIKULTURA KAB. GUNUNG KIDUL	TP	0	8.125.100	0	0	8.125.100	0
	A00	RM		0	8.125.100	0	0	8.125.100	0
	049068	DINAS PERTANIAN DAN KEHUTANAN KABUPATEN KULONPROGO	TP	0	1.473.200	0	0	1.473.200	0
	A00	RM		0	1.473.200	0	0	1.473.200	0
	049087	DINAS PERTANIAN PROVINSI D.I. YOGYAKARTA	TP	0	9.117.200	0	0	9.117.200	0
	A00	RM		0	9.117.200	0	0	9.117.200	0
	05	JAWA TIMUR		0	776.107.549	0	0	776.107.549	0
	059106	DINAS PERTANIAN PROPINSI JAWA TIMUR	DK	0	29.425.509	0	0	29.425.509	0
	A00	RM		0	29.393.009	0	0	29.393.009	0
	I43	HLN		0	32.500	0	0	32.500	0

KETENTUAN

DIPA Induk ini dituangkan lebih lanjut ke dalam DIPA Petikan dan DIPA Petikan dimaksud berlaku sebagai dokumen pelaksanaan kegiatan Satker.



DAFTAR ISIAN PELAKSANAAN ANGGARAN (DIPA) INDUK  
TAHUN ANGGARAN 2016  
NOMOR : DIPA-018.03-0/2016



II. RINCIAN ALOKASI ANGGARAN PER SATKER

A. IDENTITAS UNIT :

1. KEMENTERIAN NEGARA / LEMBAGA : 018 KEMENTERIAN PERTANIAN  
2. UNIT ORGANISASI : 018.03 DITJEN TANAMAN PANGAN  
3. PAGU : Rp.7.731.256.407.000  
(TUJUH TRILIUN TUJUH RATUS TIGA PULUH SATU MILIAR DUA RATUS LIMA PULUH ENAM JUTA EMPAT RATUS TUJUH RIBU RUPIAH)

B. RINCIAN ALOKASI ANGGARAN PER SATKER

(dalam ribuan rupiah)

NO	KODE	PROGRAM / PROPINSI / SATKER / SUMBER DANA	KP KD DK TP UB	JENIS BELANJA				PAGU/TARGET PENDAPATAN	TERCATAT
				PEGAWAI	BARANG	MODAL	BANTUAN SOSIAL		
1	2	3	4	51	52	53	57	9=5+6+7+8	10
		Target Pendapatan						573.750	
	059118	DINAS PERTANIAN KABUPATEN SAMPANG	TP	0	29.590.200	0	0	29.590.200	0
	A00	RM		0	29.590.200	0	0	29.590.200	0
	059121	DINAS PERTANIAN DAN PETERNAKAN KABUPATEN BANGKALAN	TP	0	23.095.500	0	0	23.095.500	0
	A00	RM		0	23.095.500	0	0	23.095.500	0
	059123	DINAS PERTANIAN TANAMAN PANGAN DAN HOLTIKULTURA KABUPATEN BONDOWOSO	TP	0	21.860.740	0	0	21.860.740	0
	A00	RM		0	21.860.740	0	0	21.860.740	0
	059127	DINAS PERTANIAN KEHUTANAN PERKEBUNAN DAN PETERNAKAN KAB. BANYUWANGI	TP	0	54.297.440	0	0	54.297.440	0
	A00	RM		0	54.297.440	0	0	54.297.440	0
	059131	DINAS PERTANIAN TANAMAN PANGAN KABUPATEN PASURUAN	TP	0	20.378.580	0	0	20.378.580	0
	A00	RM		0	20.378.580	0	0	20.378.580	0
	059134	DINAS PERTANIAN KABUPATEN LUMAJANG	TP	0	25.009.240	0	0	25.009.240	0
	A00	RM		0	25.009.240	0	0	25.009.240	0
	059137	DINAS PERTANIAN KABUPATEN KEDIRI	TP	0	31.555.380	0	0	31.555.380	0
	A00	RM		0	31.555.380	0	0	31.555.380	0
	059140	DINAS PERTANIAN DAERAH KAB NGANJUK	TP	0	49.856.380	0	0	49.856.380	0
	A00	RM		0	49.856.380	0	0	49.856.380	0
	059142	DINAS PERTANIAN KEHUTANAN DAN PERKEBUNAN KAB TRENGGALEK	TP	0	37.190.400	0	0	37.190.400	0
	A00	RM		0	37.190.400	0	0	37.190.400	0

KETENTUAN

DIPA Induk ini dituangkan lebih lanjut ke dalam DIPA Petikan dan DIPA Petikan dimaksud berlaku sebagai dokumen pelaksanaan kegiatan Satker.



DAFTAR ISIAN PELAKSANAAN ANGGARAN (DIPA) INDUK  
TAHUN ANGGARAN 2016  
NOMOR : DIPA-018.03-0/2016



II. RINCIAN ALOKASI ANGGARAN PER SATKER

A. IDENTITAS UNIT :

1. KEMENTERIAN NEGARA / LEMBAGA : 018 KEMENTERIAN PERTANIAN  
2. UNIT ORGANISASI : 018.03 DITJEN TANAMAN PANGAN  
3. PAGU : Rp.7.731.256.407.000  
(TUJUH TRILIUN TUJUH RATUS TIGA PULUH SATU MILIAR DUA RATUS LIMA PULUH ENAM JUTA EMPAT RATUS TUJUH RIBU RUPIAH)

B. RINCIAN ALOKASI ANGGARAN PER SATKER

(dalam ribuan rupiah)

NO	KODE	PROGRAM / PROPINSI / SATKER / SUMBER DANA	KP KD DK TP UB	JENIS BELANJA				PAGU/TARGET PENDAPATAN	TERCATAT
				PEGAWAI	BARANG	MODAL	BANTUAN SOSIAL		
1	2	3	4	5	6	7	8	9=5+6+7+8	10
	059143	DINAS PERTANIAN KABUPATEN BLITAR	TP	0	28.988.380	0	0	28.988.380	0
	A00	RM		0	28.797.600	0	0	28.797.600	0
	I43	HLN		0	190.780	0	0	190.780	0
	059151	DINAS PERTANIAN KABUPATEN PONOROGO	TP	0	61.260.040	0	0	61.260.040	0
	A00	RM		0	61.260.040	0	0	61.260.040	0
	059155	DINAS PERTANIAN KABUPATEN BOJONEGORO	TP	0	30.796.300	0	0	30.796.300	0
	A00	RM		0	30.796.300	0	0	30.796.300	0
	059157	DINAS PERTANIAN DAN KEHUTANAN KABUPATEN LAMONGAN	TP	0	22.913.730	0	0	22.913.730	0
	A00	RM		0	22.913.730	0	0	22.913.730	0
	059178	DINAS PERTANIAN PROPINSI JAWA TIMUR	TP	0	227.688.080	0	0	227.688.080	0
	A00	RM		0	227.511.980	0	0	227.511.980	0
	I43	HLN		0	176.100	0	0	176.100	0
	059458	DINAS PERTANIAN KABUPATEN MOJOKERTO	TP	0	24.469.050	0	0	24.469.050	0
	A00	RM		0	24.469.050	0	0	24.469.050	0
	059533	DINAS PERTANIAN KABUPATEN JEMBER	TP	0	33.720.660	0	0	33.720.660	0
	A00	RM		0	33.720.660	0	0	33.720.660	0
	059568	DINAS PERTANIAN TANAMAN PANGAN KABUPATEN TULUNG AGUNG	TP	0	24.011.940	0	0	24.011.940	0
	A00	RM		0	23.816.160	0	0	23.816.160	0
	I43	HLN		0	195.780	0	0	195.780	0

KETENTUAN

DIPA Induk ini dituangkan lebih lanjut ke dalam DIPA Petikan dan DIPA Petikan dimaksud berlaku sebagai dokumen pelaksanaan kegiatan Satker.



**DAFTAR ISI AN PELAKSANAAN ANGGARAN (DIPA) INDUK  
TAHUN ANGGARAN 2016  
NOMOR : DIPA-018.03-0/2016**



**II. RINCIAN ALOKASI ANGGARAN PER SATKER**

**A. IDENTITAS UNIT :**

1. KEMENTERIAN NEGARA / LEMBAGA : 018 KEMENTERIAN PERTANIAN  
2. UNIT ORGANISASI : 018.03 DITJEN TANAMAN PANGAN  
3. PAGU : Rp.7.731.256.407.000  
(TUJUH TRILIUN TUJUH RATUS TIGA PULUH SATU MILIAR DUA RATUS LIMA PULUH ENAM JUTA EMPAT RATUS TUJUH RIBU RUPIAH)

**B. RINCIAN ALOKASI ANGGARAN PER SATKER**

(dalam ribuan rupiah)

NO	KODE	PROGRAM / PROPINSI / SATKER / SUMBER DANA	KP KD DK TP UB	JENIS BELANJA				PAGU/TARGET PENDAPATAN	TERCATAT
				PEGAWAI 51	BARANG 52	MODAL 53	BANTUAN SOSIAL 57		
1	2	3	4	5	6	7	8	9=5+6+7+8	10
	06	ACEH		0	360.395.361	0	0	360.395.361	0
	069264	DINAS PERTANIAN PROVINSI ACEH	DK	0	22.046.631	0	0	22.046.631	0
	A00	RM		0	22.046.631	0	0	22.046.631	0
		Target Pendapatan						89.232	
	069392	DINAS PERTANIAN PROVINSI ACEH	TP	0	338.348.730	0	0	338.348.730	0
	A00	RM		0	338.348.730	0	0	338.348.730	0
	07	SUMATERA UTARA		0	376.124.227	0	0	376.124.227	0
	079076	DINAS PERTANIAN PROVINSI SUMATERA UTARA	DK	0	19.033.107	0	0	19.033.107	0
	A00	RM		0	19.033.107	0	0	19.033.107	0
	079124	DINAS PERTANIAN PROVINSI SUMATERA UTARA	TP	0	357.091.120	0	0	357.091.120	0
	A00	RM		0	357.091.120	0	0	357.091.120	0
	08	SUMATERA BARAT		0	171.724.541	0	0	171.724.541	0
	089076	DINAS PERTANIAN TANAMAN PANGAN PROVINSI SUMATERA BARAT	DK	0	15.146.081	0	0	15.146.081	0
	A00	RM		0	15.146.081	0	0	15.146.081	0
		Target Pendapatan						120.000	
	089130	DINAS PERTANIAN TANAMAN PANGAN PROVINSI SUMATERA BARAT	TP	0	156.578.460	0	0	156.578.460	0
	A00	RM		0	156.578.460	0	0	156.578.460	0
	09	RIAU		0	82.828.313	0	0	82.828.313	0
	099271	DINAS PERTANIAN DAN PETERNAKAN PROVINSI RIAU	DK	0	10.157.058	0	0	10.157.058	0

**KETENTUAN**

DIPA Induk ini dituangkan lebih lanjut ke dalam DIPA Petikan dan DIPA Petikan dimaksud berlaku sebagai dokumen pelaksanaan kegiatan Satker.



DAFTAR ISIAN PELAKSANAAN ANGGARAN (DIPA) INDUK  
TAHUN ANGGARAN 2016  
NOMOR : DIPA-018.03-0/2016



II. RINCIAN ALOKASI ANGGARAN PER SATKER

A. IDENTITAS UNIT :

1. KEMENTERIAN NEGARA / LEMBAGA : 018 KEMENTERIAN PERTANIAN  
2. UNIT ORGANISASI : 018.03 DITJEN TANAMAN PANGAN  
3. PAGU : Rp.7.731.256.407.000  
(TUJUH TRILIUN TUJUH RATUS TIGA PULUH SATU MILIAR DUA RATUS LIMA PULUH ENAM JUTA EMPAT RATUS TUJUH RIBU RUPIAH)

B. RINCIAN ALOKASI ANGGARAN PER SATKER

(dalam ribuan rupiah)

NO	KODE	PROGRAM / PROPINSI / SATKER / SUMBER DANA	KP KD DK TP UB	JENIS BELANJA				PAGU/TARGET PENDAPATAN	TERCATAT
				PEGAWAI	BARANG	MODAL	BANTUAN SOSIAL		
1	2	3	4	5	6	7	8	9=5+6+7+8	10
	A00	RM		0	10.157.058	0	0	10.157.058	0
		Target Pendapatan						35.364	
	099275	DINAS PERTANIAN TANAMAN PANGAN DAN HORTIKULTURA KAB. KAMPAR	TP	0	8.304.860	0	0	8.304.860	0
	A00	RM		0	8.304.860	0	0	8.304.860	0
	099278	DINAS TANAMAN PANGAN, HORTIKULTURA DAN PETERNAKAN KAB. INDRAGIRI HILIR	TP	0	6.119.000	0	0	6.119.000	0
	A00	RM		0	6.119.000	0	0	6.119.000	0
	099281	DINAS PERTANIAN TANAMAN PANGAN KAB. PELALAWAN	TP	0	4.916.800	0	0	4.916.800	0
	A00	RM		0	4.916.800	0	0	4.916.800	0
	099282	DINAS PERTANIAN DAN PETERNAKAN KAB. ROKAN HILIR	TP	0	11.311.500	0	0	11.311.500	0
	A00	RM		0	11.311.500	0	0	11.311.500	0
	099289	DINAS PERTANIAN PETERNAKAN DAN KETAHANAN PANGAN KABUPATEN KEPULAUAN	TP	0	3.778.600	0	0	3.778.600	0
	A00	RM		0	3.778.600	0	0	3.778.600	0
	099314	DINAS PERTANIAN DAN PETERNAKAN PROVINSI RIAU	TP	0	28.131.870	0	0	28.131.870	0
	A00	RM		0	28.131.870	0	0	28.131.870	0
	099494	DINAS TANAMAN PANGAN DAN HORTIKULTURA KABUPATEN ROKAN HULU	TP	0	10.108.625	0	0	10.108.625	0
	A00	RM		0	10.108.625	0	0	10.108.625	0
	10	JAMBI		0	118.087.190	0	0	118.087.190	0
	109065	DINAS PERTANIAN TANAMAN PANGAN PROPINSI JAMBI	DK	0	12.473.040	0	0	12.473.040	0
	A00	RM		0	12.473.040	0	0	12.473.040	0

KETENTUAN

DIPA Induk ini dituangkan lebih lanjut ke dalam DIPA Petikan dan DIPA Petikan dimaksud berlaku sebagai dokumen pelaksanaan kegiatan Satker.



DAFTAR ISI AN PELAKSANAAN ANGGARAN (DIPA) INDUK  
TAHUN ANGGARAN 2016  
NOMOR : DIPA-018.03-0/2016



II. RINCIAN ALOKASI ANGGARAN PER SATKER

A. IDENTITAS UNIT :

1. KEMENTERIAN NEGARA / LEMBAGA : 018 KEMENTERIAN PERTANIAN  
2. UNIT ORGANISASI : 018.03 DITJEN TANAMAN PANGAN  
3. PAGU : Rp.7.731.256.407.000  
(TUJUH TRILIUN TUJUH RATUS TIGA PULUH SATU MILIAR DUA RATUS LIMA PULUH ENAM JUTA EMPAT RATUS TUJUH RIBU RUPIAH)

B. RINCIAN ALOKASI ANGGARAN PER SATKER

(dalam ribuan rupiah)


NO	KODE	PROGRAM / PROPINSI / SATKER / SUMBER DANA	KP KD DK TP UB	JENIS BELANJA				PAGU/TARGET PENDAPATAN	TERCATAT
				PEGAWAI	BARANG	MODAL	BANTUAN SOSIAL		
1	2	3	4	51	52	53	57	9=5+6+7+8	10
				5	6	7	8		
	109079	DINAS PERTANIAN TANAMAN PANGAN DAN HORTIKULTURA KAB. TANJUNG JABUNG BARAT	TP	0	6.048.850	0	0	6.048.850	0
	A00	RM		0	6.048.850	0	0	6.048.850	0
	109083	DINAS TANAMAN PANGAN DAN HORTIKULTURA KAB. BUNGO	TP	0	10.363.200	0	0	10.363.200	0
	A00	RM		0	10.363.200	0	0	10.363.200	0
	109087	DINAS PERTANIAN DAN TANAMAN PANGAN KABUPATEN KERINCI	TP	0	12.475.390	0	0	12.475.390	0
	A00	RM		0	12.475.390	0	0	12.475.390	0
	109089	DINAS PERTANIAN TANAMAN PANGAN, PETERNAKAN DAN PERIKANAN KABUPATEN	TP	0	10.838.950	0	0	10.838.950	0
	A00	RM		0	10.838.950	0	0	10.838.950	0
	109094	DINAS PERTANIAN TANAMAN PANGAN KAB. TEBO	TP	0	12.509.850	0	0	12.509.850	0
	A00	RM		0	12.509.850	0	0	12.509.850	0
	109095	DINAS PERTANIAN TANAMAN PANGAN DAN HORTIKULTURA KABUPATEN MUARO JAMBI	TP	0	9.258.410	0	0	9.258.410	0
	A00	RM		0	9.258.410	0	0	9.258.410	0
	109119	DINAS PERTANIAN TANAMAN PANGAN PROPINSI JAMBI	TP	0	22.953.070	0	0	22.953.070	0
	A00	RM		0	22.953.070	0	0	22.953.070	0
	109244	DINAS PERTANIAN KAB. SAROLANGUN	TP	0	6.535.550	0	0	6.535.550	0
	A00	RM		0	6.535.550	0	0	6.535.550	0
	109264	DINAS PERTANIAN TANAMAN PANGAN KAB. TANJUNG JABUNG TIMUR	TP	0	14.630.880	0	0	14.630.880	0
	A00	RM		0	14.630.880	0	0	14.630.880	0
	11	SUMATERA SELATAN		0	345.072.406	0	0	345.072.406	0

KETENTUAN

DIPA Induk ini dituangkan lebih lanjut ke dalam DIPA Petikan dan DIPA Petikan dimaksud berlaku sebagai dokumen pelaksanaan kegiatan Satker.



DAFTAR ISI AN PELAKSANAAN ANGGARAN (DIPA) INDUK  
TAHUN ANGGARAN 2016  
NOMOR : DIPA-018.03-0/2016



II. RINCIAN ALOKASI ANGGARAN PER SATKER

A. IDENTITAS UNIT :

1. KEMENTERIAN NEGARA / LEMBAGA : 018 KEMENTERIAN PERTANIAN  
2. UNIT ORGANISASI : 018.03 DITJEN TANAMAN PANGAN  
3. PAGU : Rp.7.731.256.407.000  
(TUJUH TRILIUN TUJUH RATUS TIGA PULUH SATU MILIAR DUA RATUS LIMA PULUH ENAM JUTA EMPAT RATUS TUJUH RIBU RUPIAH)

B. RINCIAN ALOKASI ANGGARAN PER SATKER

(dalam ribuan rupiah)

NO	KODE	PROGRAM / PROPINSI / SATKER / SUMBER DANA	KP KD DK TP UB	JENIS BELANJA				PAGU/TARGET PENDAPATAN	TERCATAT
				PEGAWAI	BARANG	MODAL	BANTUAN SOSIAL		
1	2	3	4	51	52	53	57	9=5+6+7+8	10
				5	6	7	8		
	119072	DINAS PERTANIAN TANAMAN PANGAN DAN HORTIKULTURA PROPINSI SUMATERA SELATAN	DK	0	17.108.427	0	0	17.108.427	0
	A00	RM		0	17.108.427	0	0	17.108.427	0
		Target Pendapatan						60.500	
	119084	DINAS PERTANIAN DAN PETERNAKAN KABUPATEN MUSI BANYUASIN	TP	0	29.194.830	0	0	29.194.830	0
	A00	RM		0	29.194.830	0	0	29.194.830	0
	119086	DINAS PERTANIAN TANAMAN PANGAN DAN HORTIKULTURA KABUPATEN OGAN KOMERING	TP	0	14.151.240	0	0	14.151.240	0
	A00	RM		0	14.151.240	0	0	14.151.240	0
	119087	DINAS TANAMAN PANGAN DAN HORTIKULTURA KAB. MUARA ENIM	TP	0	8.855.100	0	0	8.855.100	0
	A00	RM		0	8.855.100	0	0	8.855.100	0
	119089	DINAS TANAMAN PANGAN DAN HORTIKULTURA KABUPATEN LAHAT	TP	0	12.568.570	0	0	12.568.570	0
	A00	RM		0	12.568.570	0	0	12.568.570	0
	119090	DINAS TANAMAN PANGAN DAN HORTIKULTURA KABUPATEN MUSI RAWAS	TP	0	31.904.020	0	0	31.904.020	0
	A00	RM		0	31.904.020	0	0	31.904.020	0
	119094	DINAS PERTANIAN KAB. OGAN KOMERING ILIR	TP	0	40.394.200	0	0	40.394.200	0
	A00	RM		0	40.394.200	0	0	40.394.200	0
	119098	DINAS PERTANIAN DAN PETERNAKAN KABUPATEN BANYUASIN	TP	0	66.805.790	0	0	66.805.790	0
	A00	RM		0	66.805.790	0	0	66.805.790	0
	119099	DINAS TANAMAN PANGAN DAN HORTIKULTURA KABUPATEN OKU TIMUR	TP	0	30.685.140	0	0	30.685.140	0
	A00	RM		0	30.685.140	0	0	30.685.140	0


KETENTUAN

DIPA Induk ini dituangkan lebih lanjut ke dalam DIPA Petikan dan DIPA Petikan dimaksud berlaku sebagai dokumen pelaksanaan kegiatan Satker.





DAFTAR ISIAN PELAKSANAAN ANGGARAN (DIPA) INDUK  
TAHUN ANGGARAN 2016  
NOMOR : DIPA-018.03-0/2016



II. RINCIAN ALOKASI ANGGARAN PER SATKER

A. IDENTITAS UNIT :

1. KEMENTERIAN NEGARA / LEMBAGA : 018 KEMENTERIAN PERTANIAN  
2. UNIT ORGANISASI : 018.03 DITJEN TANAMAN PANGAN  
3. PAGU : Rp.7.731.256.407.000  
(TUJUH TRILIUN TUJUH RATUS TIGA PULUH SATU MILIAR DUA RATUS LIMA PULUH ENAM JUTA EMPAT RATUS TUJUH RIBU RUPIAH)

B. RINCIAN ALOKASI ANGGARAN PER SATKER

(dalam ribuan rupiah)

NO	KODE	PROGRAM / PROPINSI / SATKER / SUMBER DANA	KP KD DK TP UB	JENIS BELANJA				PAGU/TARGET PENDAPATAN	TERCATAT
				PEGAWAI	BARANG	MODAL	BANTUAN SOSIAL		
1	2	3	4	51	52	53	57	9=5+6+7+8	10
				5	6	7	8		
	119100	DINAS TANAMAN PANGAN DAN HORTIKULTURA KAB. OKU SELATAN	TP	0	23.205.885	0	0	23.205.885	0
	A00	RM		0	23.205.885	0	0	23.205.885	0
	119129	DINAS PERTANIAN TANAMAN PANGAN DAN HORTIKULTURA PROPINSI SUMATERA SELATAN	TP	0	70.199.204	0	0	70.199.204	0
	A00	RM		0	70.199.204	0	0	70.199.204	0
	12	LAMPUNG		0	424.795.688	0	0	424.795.688	0
	129065	DINAS PERTANIAN TANAMAN PANGAN DAN HORTIKULTURA PROV. LAMPUNG	DK	0	30.761.468	0	0	30.761.468	0
	A00	RM		0	30.761.468	0	0	30.761.468	0
	129075	DINAS PERTANIAN TANAMAN PANGAN DAN HORTIKULTURA KABUPATEN LAMPUNG SELATAN	TP	0	61.470.530	0	0	61.470.530	0
	A00	RM		0	61.470.530	0	0	61.470.530	0
	129076	DINAS PERTANIAN TANAMAN PANGAN DAN HORTIKULTURA KABUPATEN LAMPUNG TENGAH	TP	0	41.729.100	0	0	41.729.100	0
	A00	RM		0	41.729.100	0	0	41.729.100	0
	129079	DINAS PERTANIAN KAB. LAMPUNG BARAT	TP	0	8.252.520	0	0	8.252.520	0
	A00	RM		0	8.252.520	0	0	8.252.520	0
	129081	DINAS PERTANIAN, PERKEBUNAN & KEHUTANANKABUPATEN TULANG BAWANG	TP	0	22.724.020	0	0	22.724.020	0
	A00	RM		0	22.724.020	0	0	22.724.020	0
	129084	DINAS TANAMAN PANGAN DAN HORTIKULTURA KAB. TANGGAMUS	TP	0	21.175.070	0	0	21.175.070	0
	A00	RM		0	21.175.070	0	0	21.175.070	0
	129086	DINAS PERTANIAN, PETERNAKAN & PERIKANAN KABUPATEN WAY KANAN	TP	0	30.448.100	0	0	30.448.100	0
	A00	RM		0	30.448.100	0	0	30.448.100	0

KETENTUAN

DIPA Induk ini dituangkan lebih lanjut ke dalam DIPA Petikan dan DIPA Petikan dimaksud berlaku sebagai dokumen pelaksanaan kegiatan Satker.



DAFTAR ISIAN PELAKSANAAN ANGGARAN (DIPA) INDUK  
TAHUN ANGGARAN 2016  
NOMOR : DIPA-018.03-0/2016



II. RINCIAN ALOKASI ANGGARAN PER SATKER

A. IDENTITAS UNIT :

1. KEMENTERIAN NEGARA / LEMBAGA : 018 KEMENTERIAN PERTANIAN  
2. UNIT ORGANISASI : 018.03 DITJEN TANAMAN PANGAN  
3. PAGU : Rp.7.731.256.407.000  
(TUJUH TRILIUN TUJUH RATUS TIGA PULUH SATU MILIAR DUA RATUS LIMA PULUH ENAM JUTA EMPAT RATUS TUJUH RIBU RUPIAH)

B. RINCIAN ALOKASI ANGGARAN PER SATKER

(dalam ribuan rupiah)


NO	KODE	PROGRAM / PROPINSI / SATKER / SUMBER DANA	KP KD DK TP UB	JENIS BELANJA				PAGU/TARGET PENDAPATAN	TERCATAT
				PEGAWAI	BARANG	MODAL	BANTUAN SOSIAL		
1	2	3	4	51	52	53	57	9=5+6+7+8	10
				5	6	7	8		
	129089	DINAS PERTANIAN DAN PETERNAKAN KAB. PESAWARAN	TP	0	29.920.370	0	0	29.920.370	0
	A00	RM		0	29.920.370	0	0	29.920.370	0
	129091	DINAS PERKEBUNAN, KEHUTANAN, TANAMAN PANGAN DAN HORTIKULTURA KAB. PRINGSEWU	TP	0	11.615.000	0	0	11.615.000	0
	A00	RM		0	11.615.000	0	0	11.615.000	0
	129092	DINAS PERTANIAN, PERIKANAN DAN PETERNAKAN KAB. MESUJI	TP	0	15.778.440	0	0	15.778.440	0
	A00	RM		0	15.778.440	0	0	15.778.440	0
	129094	DINAS PERTANIAN, PERKEBUNAN DAN KEHUTANAN KAB. TULANG BAWANG BARAT	TP	0	4.840.800	0	0	4.840.800	0
	A00	RM		0	4.840.800	0	0	4.840.800	0
	129112	DINAS PERTANIAN TANAMAN PANGAN DAN HORTIKULTURA PROV. LAMPUNG	TP	0	64.081.550	0	0	64.081.550	0
	A00	RM		0	64.081.550	0	0	64.081.550	0
	129257	DINAS PERTANIAN KAB. LAMPUNG UTARA	TP	0	25.066.800	0	0	25.066.800	0
	A00	RM		0	25.066.800	0	0	25.066.800	0
	129284	DINAS PERTANIAN TANAMAN PANGAN DAN HORTIKULTURA KABUPATEN LAMPUNG TIMUR ( 03	TP	0	55.330.370	0	0	55.330.370	0
	A00	RM		0	55.330.370	0	0	55.330.370	0
	129297	DINAS PERTANIAN KAB. PRINGSEWU	TP	0	1.601.550	0	0	1.601.550	0
	A00	RM		0	1.601.550	0	0	1.601.550	0
	13	KALIMANTAN BARAT		0	157.583.854	0	0	157.583.854	0
	139077	DINAS PERTANIAN TANAMAN PANGAN DAN HORTIKULTURA PROVINSI KALIMANTAN BARAT	DK	0	13.177.284	0	0	13.177.284	0
	A00	RM		0	13.177.284	0	0	13.177.284	0

KETENTUAN

DIPA Induk ini dituangkan lebih lanjut ke dalam DIPA Petikan dan DIPA Petikan dimaksud berlaku sebagai dokumen pelaksanaan kegiatan Satker.



DAFTAR ISIAN PELAKSANAAN ANGGARAN (DIPA) INDUK  
TAHUN ANGGARAN 2016  
NOMOR : DIPA-018.03-0/2016



II. RINCIAN ALOKASI ANGGARAN PER SATKER

A. IDENTITAS UNIT :

1. KEMENTERIAN NEGARA / LEMBAGA : 018 KEMENTERIAN PERTANIAN  
2. UNIT ORGANISASI : 018.03 DITJEN TANAMAN PANGAN  
3. PAGU : Rp.7.731.256.407.000  
(TUJUH TRILIUN TUJUH RATUS TIGA PULUH SATU MILIAR DUA RATUS LIMA PULUH ENAM JUTA EMPAT RATUS TUJUH RIBU RUPIAH)

B. RINCIAN ALOKASI ANGGARAN PER SATKER

(dalam ribuan rupiah)


NO	KODE	PROGRAM / PROPINSI / SATKER / SUMBER DANA	KP KD DK TP UB	JENIS BELANJA				PAGU/TARGET PENDAPATAN	TERCATAT
				PEGAWAI	BARANG	MODAL	BANTUAN SOSIAL		
1	2	3	4	51	52	53	57	9=5+6+7+8	10
				5	6	7	8		
	139080	DINAS PERTANIAN DAN PETERNAKAN KAB. SAMBAS	TP	0	12.454.750	0	0	12.454.750	0
	A00	RM		0	12.454.750	0	0	12.454.750	0
	139086	DINAS PERTANIAN, PETERNAKAN DAN PERIKANAN KABUPATEN SINTANG	TP	0	7.309.310	0	0	7.309.310	0
	A00	RM		0	7.309.310	0	0	7.309.310	0
	139088	DINAS PERTANIAN DAN PETERNAKAN KABUPATEN PONTIANAK	TP	0	6.105.840	0	0	6.105.840	0
	A00	RM		0	6.105.840	0	0	6.105.840	0
	139089	DINAS PERTANIAN TANAMAN PANGAN DAN PETERNAKAN KABUPATEN KAPUAS HULU	TP	0	6.434.400	0	0	6.434.400	0
	A00	RM		0	6.434.400	0	0	6.434.400	0
	139093	DINAS PERTANIAN KAB LANDAK	TP	0	12.725.870	0	0	12.725.870	0
	A00	RM		0	12.725.870	0	0	12.725.870	0
	139094	DINAS PERTANIAN, PERIKANAN DAN PETERNAKAN KABUPATEN MELAWI	TP	0	7.309.310	0	0	7.309.310	0
	A00	RM		0	7.309.310	0	0	7.309.310	0
	139098	DINAS PERTANIAN DAN PETERNAKAN KAB. KUBU RAYA	TP	0	19.331.760	0	0	19.331.760	0
	A00	RM		0	19.331.760	0	0	19.331.760	0
	139125	DINAS PERTANIAN TANAMAN PANGAN DAN HORTIKULTURA PROVINSI KALIMANTAN BARAT	TP	0	23.928.640	0	0	23.928.640	0
	A00	RM		0	23.928.640	0	0	23.928.640	0
	139265	DINAS PERTANIAN, PERIKANAN DAN PETERNAKAN KAB. SANGGAU	TP	0	20.188.800	0	0	20.188.800	0
	A00	RM		0	20.188.800	0	0	20.188.800	0
	139301	DINAS PERTANIAN TANAMAN PANGAN DAN PETERNAKAN KABUPATEN KETAPANG	TP	0	13.347.880	0	0	13.347.880	0

KETENTUAN

DIPA Induk ini dituangkan lebih lanjut ke dalam DIPA Petikan dan DIPA Petikan dimaksud berlaku sebagai dokumen pelaksanaan kegiatan Satker.



DAFTAR ISIAN PELAKSANAAN ANGGARAN (DIPA) INDUK  
TAHUN ANGGARAN 2016  
NOMOR : DIPA-018.03-0/2016



II. RINCIAN ALOKASI ANGGARAN PER SATKER

A. IDENTITAS UNIT :

1. KEMENTERIAN NEGARA / LEMBAGA : 018 KEMENTERIAN PERTANIAN  
2. UNIT ORGANISASI : 018.03 DITJEN TANAMAN PANGAN  
3. PAGU : Rp.7.731.256.407.000  
(TUJUH TRILIUN TUJUH RATUS TIGA PULUH SATU MILIAR DUA RATUS LIMA PULUH ENAM JUTA EMPAT RATUS TUJUH RIBU RUPIAH)

B. RINCIAN ALOKASI ANGGARAN PER SATKER

(dalam ribuan rupiah)

NO	KODE	PROGRAM / PROPINSI / SATKER / SUMBER DANA	KP KD DK TP UB	JENIS BELANJA				PAGU/TARGET PENDAPATAN	TERCATAT
				PEGAWAI	BARANG	MODAL	BANTUAN SOSIAL		
1	2	3	4	5	6	7	8	9=5+6+7+8	10
	A00	RM		0	13.347.880	0	0	13.347.880	0
	139309	DINAS PERTANIAN KABUPATEN BENGKAYANG	TP	0	15.270.010	0	0	15.270.010	0
	A00	RM		0	15.270.010	0	0	15.270.010	0
	14	KALIMANTAN TENGAH		0	104.164.522	0	0	104.164.522	0
	149065	DINAS PERTANIAN DAN PETERNAKAN PROVINSI KALIMANTAN TENGAH	DK	0	9.957.352	0	0	9.957.352	0
	A00	RM		0	9.957.352	0	0	9.957.352	0
	149076	DINAS PERTANIAN TANAMAN PANGAN DAN HORTIKULTURA KABUPATEN KAPUAS	TP	0	10.666.600	0	0	10.666.600	0
	A00	RM		0	10.666.600	0	0	10.666.600	0
	149077	DINAS PERTANIAN, PERIKANAN DAN PETERNAKAN KABUPATEN BARITO UTARA	TP	0	7.483.570	0	0	7.483.570	0
	A00	RM		0	7.483.570	0	0	7.483.570	0
	149079	DINAS PERTANIAN DAN PERKEBUNAN KABUPATEN BARITO SELATAN	TP	0	7.897.250	0	0	7.897.250	0
	A00	RM		0	7.897.250	0	0	7.897.250	0
	149085	DINAS PERTANIAN KAB. KATINGAN	TP	0	5.387.440	0	0	5.387.440	0
	A00	RM		0	5.387.440	0	0	5.387.440	0
	149090	DINAS PERTANIAN, PETERNAKAN DAN PERIKANAN KABUPATEN LAMANDAU	TP	0	6.833.990	0	0	6.833.990	0
	A00	RM		0	6.833.990	0	0	6.833.990	0
	149092	DINAS PERTANIAN DAN PETERNAKAN KABUPATEN PULANG PISAU	TP	0	16.648.350	0	0	16.648.350	0
	A00	RM		0	16.648.350	0	0	16.648.350	0
	149114	DINAS PERTANIAN DAN PETERNAKAN PROVINSI KALIMANTAN TENGAH	TP	0	23.358.980	0	0	23.358.980	0

KETENTUAN

DIPA Induk ini dituangkan lebih lanjut ke dalam DIPA Petikan dan DIPA Petikan dimaksud berlaku sebagai dokumen pelaksanaan kegiatan Satker.



DAFTAR ISIAN PELAKSANAAN ANGGARAN (DIPA) INDUK  
TAHUN ANGGARAN 2016  
NOMOR : DIPA-018.03-0/2016



II. RINCIAN ALOKASI ANGGARAN PER SATKER

A. IDENTITAS UNIT :

1. KEMENTERIAN NEGARA / LEMBAGA : 018 KEMENTERIAN PERTANIAN  
2. UNIT ORGANISASI : 018.03 DITJEN TANAMAN PANGAN  
3. PAGU : Rp.7.731.256.407.000  
(TUJUH TRILIUN TUJUH RATUS TIGA PULUH SATU MILIAR DUA RATUS LIMA PULUH ENAM JUTA EMPAT RATUS TUJUH RIBU RUPIAH)

B. RINCIAN ALOKASI ANGGARAN PER SATKER

(dalam ribuan rupiah)


NO	KODE	PROGRAM / PROPINSI / SATKER / SUMBER DANA	KP KD DK TP UB	JENIS BELANJA				PAGU/TARGET PENDAPATAN	TERCATAT
				PEGAWAI	BARANG	MODAL	BANTUAN SOSIAL		
1	2	3	4	5	6	7	8	9=5+6+7+8	10
	A00	RM		0	23.358.980	0	0	23.358.980	0
	149247	DINAS PERTANIAN DAN PETERNAKAN KABUPATEN KOTAWARINGIN BARAT	TP	0	7.310.840	0	0	7.310.840	0
	A00	RM		0	7.310.840	0	0	7.310.840	0
	149289	DINAS PERTANIAN, PETERNAKAN DAN PERIKANAN KABUPATEN BARITO TIMUR	TP	0	8.620.150	0	0	8.620.150	0
	A00	RM		0	8.620.150	0	0	8.620.150	0
	15	KALIMANTAN SELATAN		0	319.968.540	0	0	319.968.540	0
	159062	DINAS PERTANIAN TANAMAN PANGAN & HORTIKULTURA PROPINSI KALIMANTAN SELATAN	DK	0	14.655.780	0	0	14.655.780	0
	A00	RM		0	14.655.780	0	0	14.655.780	0
		Target Pendapatan						270.951	
	159070	DINAS PERTANIAN, PERKEBUNAN DAN PETERNAKAN KAB. BANJAR	TP	0	48.566.850	0	0	48.566.850	0
	A00	RM		0	48.566.850	0	0	48.566.850	0
	159076	DINAS PERTANIAN TANAMAN PANGAN & PERKEBUNAN KABUPATEN TANAH LAUT	TP	0	64.743.630	0	0	64.743.630	0
	A00	RM		0	64.743.630	0	0	64.743.630	0
	159077	DINAS PERTANIAN TANAMAN PANGAN DAN HORTIKULTURA KABUPATEN TAPIN	TP	0	27.649.790	0	0	27.649.790	0
	A00	RM		0	27.649.790	0	0	27.649.790	0
	159079	DINAS PERTANIAN TANAMAN PANGAN DAN HORTIKULTURA KABUPATEN HULU SUNGAI	TP	0	22.981.240	0	0	22.981.240	0
	A00	RM		0	22.981.240	0	0	22.981.240	0
	159080	DINAS PERTANIAN TANAMAN PANGAN DAN HORTIKULTURA KABUPATEN BARITO KUALA	TP	0	3.424.050	0	0	3.424.050	0
	A00	RM		0	3.424.050	0	0	3.424.050	0

KETENTUAN

DIPA Induk ini dituangkan lebih lanjut ke dalam DIPA Petikan dan DIPA Petikan dimaksud berlaku sebagai dokumen pelaksanaan kegiatan Satker.



**DAFTAR ISIAN PELAKSANAAN ANGGARAN (DIPA) INDUK  
TAHUN ANGGARAN 2016  
NOMOR : DIPA-018.03-0/2016**



**II. RINCIAN ALOKASI ANGGARAN PER SATKER**

**A. IDENTITAS UNIT :**

1. KEMENTERIAN NEGARA / LEMBAGA : 018 KEMENTERIAN PERTANIAN  
2. UNIT ORGANISASI : 018.03 DITJEN TANAMAN PANGAN  
3. PAGU : Rp.7.731.256.407.000  
(TUJUH TRILIUN TUJUH RATUS TIGA PULUH SATU MILIAR DUA RATUS LIMA PULUH ENAM JUTA EMPAT RATUS TUJUH RIBU RUPIAH)

**B. RINCIAN ALOKASI ANGGARAN PER SATKER**

(dalam ribuan rupiah)

NO	KODE	PROGRAM / PROPINSI / SATKER / SUMBER DANA	KP KD DK TP UB	JENIS BELANJA				PAGU/TARGET PENDAPATAN	TERCATAT
				PEGAWAI	BARANG	MODAL	BANTUAN SOSIAL		
1	2	3	4	5	6	7	8	9=5+6+7+8	10
	159082	DINAS TANAMAN PANGAN DAN HORTIKULTURA KABUPATEN TABALONG	TP	0	5.566.200	0	0	5.566.200	0
	A00	RM		0	5.566.200	0	0	5.566.200	0
	159083	DINAS PERTANIAN KABUPATEN KOTABARU	TP	0	46.787.200	0	0	46.787.200	0
	A00	RM		0	46.787.200	0	0	46.787.200	0
	159086	DINAS PERTANIAN TP DAN HORTIKULTURA KAB. HULU SUNGAI UTARA	TP	0	7.171.200	0	0	7.171.200	0
	A00	RM		0	7.171.200	0	0	7.171.200	0
	159087	DINAS TANAMAN PANGAN DAN PETERNAKAN KABUPATEN TANAH BUMBU	TP	0	14.947.200	0	0	14.947.200	0
	A00	RM		0	14.947.200	0	0	14.947.200	0
	159089	DINAS PERTANIAN TANAMAN PANGAN DAN HORTIKULTURA , PETERNAKAN DAN PERIKANAN	TP	0	13.823.600	0	0	13.823.600	0
	A00	RM		0	13.823.600	0	0	13.823.600	0
	159107	DINAS PERTANIAN TANAMAN PANGAN & HORTIKULTURA PROPINSI KALIMANTAN SELATAN	TP	0	39.001.000	0	0	39.001.000	0
	A00	RM		0	39.001.000	0	0	39.001.000	0
	159217	DINAS PERTANIAN TANAMAN PANGAN DAN HORTIKULTURA KABUPATEN HULU SUNGAI	TP	0	10.650.800	0	0	10.650.800	0
	A00	RM		0	10.650.800	0	0	10.650.800	0
	16	KALIMANTAN TIMUR		0	83.536.779	0	0	83.536.779	0
	169073	DINAS PERTANIAN TANAMAN PANGAN PROP. KALIMANTAN TIMUR	DK	0	10.721.799	0	0	10.721.799	0
	A00	RM		0	10.721.799	0	0	10.721.799	0
		Target Pendapatan						37.000	
	169077	DINAS PERTANIAN DAN PERKEBUNAN KABUPATEN PASER	TP	0	8.801.710	0	0	8.801.710	0

**KETENTUAN**

DIPA Induk ini dituangkan lebih lanjut ke dalam DIPA Petikan dan DIPA Petikan dimaksud berlaku sebagai dokumen pelaksanaan kegiatan Satker.



**DAFTAR ISIAN PELAKSANAAN ANGGARAN (DIPA) INDUK  
TAHUN ANGGARAN 2016  
NOMOR : DIPA-018.03-0/2016**



**II. RINCIAN ALOKASI ANGGARAN PER SATKER**

**A. IDENTITAS UNIT :**

1. KEMENTERIAN NEGARA / LEMBAGA : 018 KEMENTERIAN PERTANIAN  
2. UNIT ORGANISASI : 018.03 DITJEN TANAMAN PANGAN  
3. PAGU : Rp.7.731.256.407.000  
(TUJUH TRILIUN TUJUH RATUS TIGA PULUH SATU MILIAR DUA RATUS LIMA PULUH ENAM JUTA EMPAT RATUS TUJUH RIBU RUPIAH)

**B. RINCIAN ALOKASI ANGGARAN PER SATKER**

(dalam ribuan rupiah)

NO	KODE	PROGRAM / PROPINSI / SATKER / SUMBER DANA	KP KD DK TP UB	JENIS BELANJA				PAGU/TARGET PENDAPATAN	TERCATAT
				PEGAWAI	BARANG	MODAL	BANTUAN SOSIAL		
1	2	3	4	5	6	7	8	9=5+6+7+8	10
	A00	RM		0	8.801.710	0	0	8.801.710	0
	169080	DINAS PERTANIAN TANAMAN PANGAN KABUPATEN BERAU	TP	0	12.671.310	0	0	12.671.310	0
	A00	RM		0	12.671.310	0	0	12.671.310	0
	169086	DINAS PERTANIAN DAN PETERANAKAN KABUPATEN KUTAI TIMUR	TP	0	10.743.400	0	0	10.743.400	0
	A00	RM		0	10.743.400	0	0	10.743.400	0
	169088	DINAS PERTANIAN, PETERNAKAN, PERIKANAN DAN KELAUTAN KAB. PENAJAM PASER UTARA	TP	0	6.806.470	0	0	6.806.470	0
	A00	RM		0	6.806.470	0	0	6.806.470	0
	169090	DINAS PERTANIAN TANAMAN PANGAN DAN HORTIKULTURA KABUPATEN KUTAI	TP	0	12.972.150	0	0	12.972.150	0
	A00	RM		0	12.972.150	0	0	12.972.150	0
	169112	DINAS PERTANIAN TANAMAN PANGAN PROP. KALIMANTAN TIMUR	TP	0	20.819.940	0	0	20.819.940	0
	A00	RM		0	20.819.940	0	0	20.819.940	0
	17	SULAWESI UTARA		0	291.488.853	19.200	0	291.508.053	0
	179066	DINAS PERTANIAN DAN PETERNAKAN PROVINSI SULAWESI UTARA	DK	0	12.728.213	19.200	0	12.747.413	0
	A00	RM		0	12.728.213	19.200	0	12.747.413	0
	179103	DINAS PERTANIAN DAN PETERNAKAN PROVINSI SULAWESI UTARA	TP	0	274.864.040	0	0	274.864.040	0
	A00	RM		0	274.864.040	0	0	274.864.040	0
	179254	DINAS PERTANIAN, PERKEBUNAN DAN PETERNAKAN KAB. KEPULAUAN TALAUD	TP	0	3.896.600	0	0	3.896.600	0
	A00	RM		0	3.896.600	0	0	3.896.600	0
	18	SULAWESI TENGAH		0	204.931.858	0	0	204.931.858	12.740.000

**KETENTUAN**

DIPA Induk ini dituangkan lebih lanjut ke dalam DIPA Petikan dan DIPA Petikan dimaksud berlaku sebagai dokumen pelaksanaan kegiatan Satker.



**DAFTAR ISIAN PELAKSANAAN ANGGARAN (DIPA) INDUK  
TAHUN ANGGARAN 2016  
NOMOR : DIPA-018.03-0/2016**



**II. RINCIAN ALOKASI ANGGARAN PER SATKER**

**A. IDENTITAS UNIT :**

1. KEMENTERIAN NEGARA / LEMBAGA : 018 KEMENTERIAN PERTANIAN  
2. UNIT ORGANISASI : 018.03 DITJEN TANAMAN PANGAN  
3. PAGU : Rp.7.731.256.407.000  
(TUJUH TRILIUN TUJUH RATUS TIGA PULUH SATU MILIAR DUA RATUS LIMA PULUH ENAM JUTA EMPAT RATUS TUJUH RIBU RUPIAH)

**B. RINCIAN ALOKASI ANGGARAN PER SATKER**

(dalam ribuan rupiah)

NO	KODE	PROGRAM / PROPINSI / SATKER / SUMBER DANA	KP KD DK TP UB	JENIS BELANJA				PAGU/TARGET PENDAPATAN	TERCATAT
				PEGAWAI	BARANG	MODAL	BANTUAN SOSIAL		
1	2	3	4	5	6	7	8	9=5+6+7+8	10
	189080	DINAS PERTANIAN DAERAH PROVINSI SULAWESI TENGAH	DK	0	15.342.978	0	0	15.342.978	0
	A00	RM		0	15.342.978	0	0	15.342.978	0
	189132	DINAS PERTANIAN DAERAH PROVINSI SULAWESI TENGAH	TP	0	189.588.880	0	0	189.588.880	12.740.000
	A00	RM		0	189.588.880	0	0	189.588.880	12.740.000
	19	SULAWESI SELATAN		0	787.568.717	0	0	787.568.717	0
	199077	DINAS PERTANIAN TANAMAN PANGAN DAN HORTIKULTURA PROVINSI SULAWESI SELATAN	DK	0	30.137.477	0	0	30.137.477	0
	A00	RM		0	30.137.477	0	0	30.137.477	0
		Target Pendapatan						309.455	
	199125	DINAS PERTANIAN TANAMAN PANGAN DAN HORTIKULTURA PROVINSI SULAWESI SELATAN	TP	0	757.431.240	0	0	757.431.240	0
	A00	RM		0	757.431.240	0	0	757.431.240	0
	20	SULAWESI TENGGARA		0	177.780.274	0	0	177.780.274	0
	209069	DINAS PERTANIAN PROVINSI SULAWESI TENGGARA	DK	0	16.662.964	0	0	16.662.964	0
	A00	RM		0	16.662.964	0	0	16.662.964	0
		Target Pendapatan						65.500	
	209073	DINAS PERTANIAN KABUPATEN BUTON	TP	0	7.223.200	0	0	7.223.200	0
	A00	RM		0	7.223.200	0	0	7.223.200	0
	209075	DINAS PERTANIAN KABUPATEN MUNA	TP	0	9.429.600	0	0	9.429.600	0
	A00	RM		0	9.429.600	0	0	9.429.600	0
	209078	DINAS PERTANIAN, HORTIKULTURA DAN PETERNAKAN KAB. KOLAKA	TP	0	13.365.370	0	0	13.365.370	0


**KETENTUAN**

DIPA Induk ini dituangkan lebih lanjut ke dalam DIPA Petikan dan DIPA Petikan dimaksud berlaku sebagai dokumen pelaksanaan kegiatan Satker.





**DAFTAR ISI AN PELAKSANAAN ANGGARAN (DIPA) INDUK  
TAHUN ANGGARAN 2016  
NOMOR : DIPA-018.03-0/2016**



**II. RINCIAN ALOKASI ANGGARAN PER SATKER**

**A. IDENTITAS UNIT :**

1. KEMENTERIAN NEGARA / LEMBAGA : 018 KEMENTERIAN PERTANIAN  
2. UNIT ORGANISASI : 018.03 DITJEN TANAMAN PANGAN  
3. PAGU : Rp.7.731.256.407.000  
(TUJUH TRILIUN TUJUH RATUS TIGA PULUH SATU MILIAR DUA RATUS LIMA PULUH ENAM JUTA EMPAT RATUS TUJUH RIBU RUPIAH)

**B. RINCIAN ALOKASI ANGGARAN PER SATKER**

(dalam ribuan rupiah)

NO	KODE	PROGRAM / PROPINSI / SATKER / SUMBER DANA	KP KD DK TP UB	JENIS BELANJA				PAGU/TARGET PENDAPATAN	TERCATAT
				PEGAWAI	BARANG	MODAL	BANTUAN SOSIAL		
1	2	3	4	51	52	53	57	9=5+6+7+8	10
	A00	RM		0	13.365.370	0	0	13.365.370	0
	209080	DINAS PERTANIAN DAN PETERNAKAN KABUPATEN KONAWE SELATAN	TP	0	12.918.730	0	0	12.918.730	0
	A00	RM		0	12.918.730	0	0	12.918.730	0
	209083	DINAS PERTANIAN, PETERNAKAN, PERKEBUNAN DAN HORTIKULTURA KAB. BOMBANA	TP	0	9.987.240	0	0	9.987.240	0
	A00	RM		0	9.987.240	0	0	9.987.240	0
	209084	DINAS PERKEBUNAN DAN HORTIKULTURA KAB. KOLAKA UTARA	TP	0	5.413.440	0	0	5.413.440	0
	A00	RM		0	5.413.440	0	0	5.413.440	0
	209085	DINAS PERTANIAN KAB KONAWE	TP	0	11.138.970	0	0	11.138.970	0
	A00	RM		0	11.138.970	0	0	11.138.970	0
	209087	DINAS PERTANIAN DAN KETAHANAN PANGAN KAB. KONAWE UTARA	TP	0	3.733.600	0	0	3.733.600	0
	A00	RM		0	3.733.600	0	0	3.733.600	0
	209107	DINAS PERTANIAN PROVINSI SULAWESI TENGGARA	TP	0	85.400.760	0	0	85.400.760	0
	A00	RM		0	85.400.760	0	0	85.400.760	0
	209248	DINAS PERTANIAN, PETERNAKAN DAN PERKEBUNAN KAB. BUTON UTARA	TP	0	2.506.400	0	0	2.506.400	0
	A00	RM		0	2.506.400	0	0	2.506.400	0
	21	MALUKU		0	84.054.268	0	0	84.054.268	0
	219055	DINAS PERTANIAN PROVINSI MALUKU	DK	0	12.089.098	0	0	12.089.098	0
	A00	RM		0	12.089.098	0	0	12.089.098	0
	219064	DINAS PERTANIAN DAN PETERNAKAN KABUPATEN MALUKU TENGAH	TP	0	9.316.910	0	0	9.316.910	0

**KETENTUAN**

DIPA Induk ini dituangkan lebih lanjut ke dalam DIPA Petikan dan DIPA Petikan dimaksud berlaku sebagai dokumen pelaksanaan kegiatan Satker.



DAFTAR ISIAN PELAKSANAAN ANGGARAN (DIPA) INDUK  
TAHUN ANGGARAN 2016  
NOMOR : DIPA-018.03-0/2016



II. RINCIAN ALOKASI ANGGARAN PER SATKER

A. IDENTITAS UNIT :

1. KEMENTERIAN NEGARA / LEMBAGA : 018 KEMENTERIAN PERTANIAN  
2. UNIT ORGANISASI : 018.03 DITJEN TANAMAN PANGAN  
3. PAGU : Rp.7.731.256.407.000  
(TUJUH TRILIUN TUJUH RATUS TIGA PULUH SATU MILIAR DUA RATUS LIMA PULUH ENAM JUTA EMPAT RATUS TUJUH RIBU RUPIAH)

B. RINCIAN ALOKASI ANGGARAN PER SATKER

(dalam ribuan rupiah)

NO	KODE	PROGRAM / PROPINSI / SATKER / SUMBER DANA	KP KD DK TP UB	JENIS BELANJA				PAGU/TARGET PENDAPATAN	TERCATAT
				PEGAWAI	BARANG	MODAL	BANTUAN SOSIAL		
1	2	3	4	5	6	7	8	9=5+6+7+8	10
	A00	RM		0	9.316.910	0	0	9.316.910	0
	219067	DINAS PERTANIAN TANAMAN PANGAN DAN PETERNAKAN KAB. MALUKU TENGGARA	TP	0	2.730.400	0	0	2.730.400	0
	A00	RM		0	2.730.400	0	0	2.730.400	0
	219068	DINAS PERTANIAN KAB. MALUKU TENGGARA BARAT	TP	0	8.347.710	0	0	8.347.710	0
	A00	RM		0	8.347.710	0	0	8.347.710	0
	219069	DINAS PERTANIAN DAN PERKEBUNAN KABUPATEN PULAU BURU	TP	0	13.914.150	0	0	13.914.150	0
	A00	RM		0	13.914.150	0	0	13.914.150	0
	219071	DINAS PERTANIAN DAN PETERNAKAN KABUPATEN SERAM BAGIAN BARAT	TP	0	4.782.680	0	0	4.782.680	0
	A00	RM		0	4.782.680	0	0	4.782.680	0
	219075	DINAS PERTANIAN DAN PETERNAKAN KABUPATEN SERAM BAGIAN TIMUR	TP	0	7.795.080	0	0	7.795.080	0
	A00	RM		0	7.795.080	0	0	7.795.080	0
	219077	DINAS PERTANIAN KAB. MALUKU BARAT DAYA	TP	0	2.556.400	0	0	2.556.400	0
	A00	RM		0	2.556.400	0	0	2.556.400	0
	219078	DINAS PERTANIAN, KEHUTANAN, KELAUTAN DAN PERIKANAN KAB. BURU SELATAN	TP	0	7.200.620	0	0	7.200.620	0
	A00	RM		0	7.200.620	0	0	7.200.620	0
	219090	DINAS PERTANIAN PROVINSI MALUKU	TP	0	15.321.220	0	0	15.321.220	0
	A00	RM		0	15.321.220	0	0	15.321.220	0
	22	BALI		0	77.344.918	0	0	77.344.918	0
	229067	DINAS PERTANIAN TANAMAN PANGAN PROVINSI BALI	DK	0	9.653.643	0	0	9.653.643	0

KETENTUAN

DIPA Induk ini dituangkan lebih lanjut ke dalam DIPA Petikan dan DIPA Petikan dimaksud berlaku sebagai dokumen pelaksanaan kegiatan Satker.



DAFTAR ISI AN PELAKSANAAN ANGGARAN (DIPA) INDUK  
TAHUN ANGGARAN 2016  
NOMOR : DIPA-018.03-0/2016



II. RINCIAN ALOKASI ANGGARAN PER SATKER

A. IDENTITAS UNIT :

1. KEMENTERIAN NEGARA / LEMBAGA : 018 KEMENTERIAN PERTANIAN  
2. UNIT ORGANISASI : 018.03 DITJEN TANAMAN PANGAN  
3. PAGU : Rp.7.731.256.407.000  
(TUJUH TRILIUN TUJUH RATUS TIGA PULUH SATU MILIAR DUA RATUS LIMA PULUH ENAM JUTA EMPAT RATUS TUJUH RIBU RUPIAH)

B. RINCIAN ALOKASI ANGGARAN PER SATKER

(dalam ribuan rupiah)

NO	KODE	PROGRAM / PROPINSI / SATKER / SUMBER DANA	KP KD DK TP UB	JENIS BELANJA				PAGU/TARGET PENDAPATAN	TERCATAT
				PEGAWAI	BARANG	MODAL	BANTUAN SOSIAL		
1	2	3	4	5	6	7	8	9=5+6+7+8	10
	A00	RM		0	9.621.143	0	0	9.621.143	0
	I43	HLN		0	32.500	0	0	32.500	0
		Target Pendapatan						132.320	
	229071	DINAS PERTANIAN DAN PETERNAKAN KABUPATEN BULELENG	TP	0	10.838.280	0	0	10.838.280	0
	A00	RM		0	10.838.280	0	0	10.838.280	0
	229073	DINAS PERTANIAN, KEHUTANAN, DAN KELAUTAN KABUPATEN JEMBRANA	TP	0	11.494.440	0	0	11.494.440	0
	A00	RM		0	11.494.440	0	0	11.494.440	0
	229074	DINAS PERTANIAN, PERKEBUNAN DAN KEHUTANAN KABUPATEN KLUNGKUNG	TP	0	7.461.440	0	0	7.461.440	0
	A00	RM		0	7.461.440	0	0	7.461.440	0
	229076	DINAS PERTANIAN TANAMAN PANGAN DAN HORTIKULTURA KABUPATEN KARANGASEM	TP	0	7.373.275	0	0	7.373.275	0
	A00	RM		0	7.203.400	0	0	7.203.400	0
	I43	HLN		0	169.875	0	0	169.875	0
	229079	DINAS PERTANIAN TANAMAN PANGAN & HORTIKULTURA KABUPATEN TABANAN	TP	0	11.071.280	0	0	11.071.280	0
	A00	RM		0	11.071.280	0	0	11.071.280	0
	229099	DINAS PERTANIAN TANAMAN PANGAN PROVINSI BALI	TP	0	19.452.560	0	0	19.452.560	0
	A00	RM		0	19.452.560	0	0	19.452.560	0
	23	NUSA TENGGARA BARAT		0	450.893.676	0	0	450.893.676	0
	239071	DINAS PERTANIAN TANAMAN PANGAN & HORTIKULTURA PROV NUSA TENGGARA BARAT	DK	0	17.567.141	0	0	17.567.141	0
	A00	RM		0	17.567.141	0	0	17.567.141	0

KETENTUAN

DIPA Induk ini dituangkan lebih lanjut ke dalam DIPA Petikan dan DIPA Petikan dimaksud berlaku sebagai dokumen pelaksanaan kegiatan Satker.



DAFTAR ISIAN PELAKSANAAN ANGGARAN (DIPA) INDUK  
TAHUN ANGGARAN 2016  
NOMOR : DIPA-018.03-0/2016



II. RINCIAN ALOKASI ANGGARAN PER SATKER

A. IDENTITAS UNIT :

1. KEMENTERIAN NEGARA / LEMBAGA : 018 KEMENTERIAN PERTANIAN  
2. UNIT ORGANISASI : 018.03 DITJEN TANAMAN PANGAN  
3. PAGU : Rp.7.731.256.407.000  
(TUJUH TRILIUN TUJUH RATUS TIGA PULUH SATU MILIAR DUA RATUS LIMA PULUH ENAM JUTA EMPAT RATUS TUJUH RIBU RUPIAH)

B. RINCIAN ALOKASI ANGGARAN PER SATKER

(dalam ribuan rupiah)

NO	KODE	PROGRAM / PROPINSI / SATKER / SUMBER DANA	KP KD DK TP UB	JENIS BELANJA				PAGU/TARGET PENDAPATAN	TERCATAT
				PEGAWAI	BARANG	MODAL	BANTUAN SOSIAL		
1	2	3	4	5	6	7	8	9=5+6+7+8	10
		Target Pendapatan						167.310	
	239080	DINAS PERTANIAN, PETERNAKAN DAN PERKEBUNAN KABUPATEN LOMBOK BARAT	TP	0	25.911.720	0	0	25.911.720	0
	A00	RM		0	25.911.720	0	0	25.911.720	0
	239082	DINAS PERTANIAN DAN PETERNAKAN KABUPATEN LOMBOK TENGAH	TP	0	59.573.850	0	0	59.573.850	0
	A00	RM		0	59.573.850	0	0	59.573.850	0
	239084	DINAS PERTANIAN DAN PETERNAKAN KABUPATEN LOMBOK TIMUR	TP	0	33.033.770	0	0	33.033.770	0
	A00	RM		0	33.033.770	0	0	33.033.770	0
	239093	DINAS PERTANIAN, TANAMAN PANGAN KABUPATEN SUMBAWA	TP	0	51.419.560	0	0	51.419.560	0
	A00	RM		0	51.419.560	0	0	51.419.560	0
	239097	DINAS PERTANIAN TANAMAN PANGAN KABUPATEN DOMPU	TP	0	70.919.280	0	0	70.919.280	0
	A00	RM		0	70.919.280	0	0	70.919.280	0
	239101	DINAS KEHUTANAN, PERKEBUNAN & PERTANIAN KAB SUMBAWA BARAT	TP	0	41.775.140	0	0	41.775.140	0
	A00	RM		0	41.775.140	0	0	41.775.140	0
	239126	DINAS PERTANIAN TANAMAN PANGAN & HORTIKULTURA PROV NUSA TENGGARA BARAT	TP	0	66.820.185	0	0	66.820.185	0
	A00	RM		0	66.820.185	0	0	66.820.185	0
	239265	DINAS PERTANIAN TANAMAN PANGAN DAN HORTIKULTURA KAB. BIMA	TP	0	83.873.030	0	0	83.873.030	0
	A00	RM		0	83.873.030	0	0	83.873.030	0
	24	NUSA TENGGARA TIMUR		0	284.867.621	0	0	284.867.621	0
	249099	DINAS PERTANIAN DAN PERKEBUNAN PROVINSI NUSA TENGGARA TIMUR	DK	0	14.221.281	0	0	14.221.281	0

KETENTUAN

DIPA Induk ini dituangkan lebih lanjut ke dalam DIPA Petikan dan DIPA Petikan dimaksud berlaku sebagai dokumen pelaksanaan kegiatan Satker.



DAFTAR ISIAN PELAKSANAAN ANGGARAN (DIPA) INDUK  
TAHUN ANGGARAN 2016  
NOMOR : DIPA-018.03-0/2016



II. RINCIAN ALOKASI ANGGARAN PER SATKER

A. IDENTITAS UNIT :

1. KEMENTERIAN NEGARA / LEMBAGA : 018 KEMENTERIAN PERTANIAN  
2. UNIT ORGANISASI : 018.03 DITJEN TANAMAN PANGAN  
3. PAGU : Rp.7.731.256.407.000  
(TUJUH TRILIUN TUJUH RATUS TIGA PULUH SATU MILIAR DUA RATUS LIMA PULUH ENAM JUTA EMPAT RATUS TUJUH RIBU RUPIAH)

B. RINCIAN ALOKASI ANGGARAN PER SATKER

(dalam ribuan rupiah)

NO	KODE	PROGRAM / PROPINSI / SATKER / SUMBER DANA	KP KD DK TP UB	JENIS BELANJA				PAGU/TARGET PENDAPATAN	TERCATAT
				PEGAWAI	BARANG	MODAL	BANTUAN SOSIAL		
1	2	3	4	5	6	7	8	9=5+6+7+8	10
	A00	RM Target Pendapatan		0	14.221.281	0	0	14.221.281	0
	249100	DINAS PERTANIAN, PERKEBUNAN DAN KEHUTANAN KABUPATEN KUPANG	TP	0	9.399.600	0	0	9.399.600	0
	A00	RM		0	9.399.600	0	0	9.399.600	0
	249101	DINAS PERTANIAN DAN PERKEBUNAN KAB. BELU	TP	0	10.539.800	0	0	10.539.800	0
	A00	RM		0	10.539.800	0	0	10.539.800	0
	249103	DINAS PERTANIAN TANAMAN PANGAN DAN PERKEBUNAN KAB. TIMOR TENGAH UTARA	TP	0	6.969.200	0	0	6.969.200	0
	A00	RM		0	6.969.200	0	0	6.969.200	0
	249105	DINAS PERTANIAN DAN KETAHANAN PANGAN KAB. TIMOR TENGAH SELATAN	TP	0	16.320.360	0	0	16.320.360	0
	A00	RM		0	16.320.360	0	0	16.320.360	0
	249107	DINAS PERTANIAN DAN PETERNAKAN KAB ALOR	TP	0	6.319.560	0	0	6.319.560	0
	A00	RM		0	6.319.560	0	0	6.319.560	0
	249109	DINAS PERTANIAN, PERKEBUNAN DAN PETERNAKAN KABUPATEN SIKKA	TP	0	11.458.840	0	0	11.458.840	0
	A00	RM		0	11.458.840	0	0	11.458.840	0
	249113	DINAS PERTANIAN, PERKEBUNAN DAN PETERNAKAN KABUPATEN ENDE	TP	0	10.189.800	0	0	10.189.800	0
	A00	RM		0	10.189.800	0	0	10.189.800	0
	249116	DINAS PERTANIAN, PERKEBUNAN DAN PETERNAKAN KAB. NGADA	TP	0	17.872.835	0	0	17.872.835	0
	A00	RM		0	17.872.835	0	0	17.872.835	0
	249121	DINAS PERTANIAN TANAMAN PANGAN DAN HORTIKULTURA KABUPATEN SUMBA TIMUR	TP	0	17.789.070	0	0	17.789.070	0

KETENTUAN

DIPA Induk ini dituangkan lebih lanjut ke dalam DIPA Petikan dan DIPA Petikan dimaksud berlaku sebagai dokumen pelaksanaan kegiatan Satker.



**DAFTAR ISI AN PELAKSANAAN ANGGARAN (DIPA) INDUK  
TAHUN ANGGARAN 2016  
NOMOR : DIPA-018.03-0/2016**



**II. RINCIAN ALOKASI ANGGARAN PER SATKER**

**A. IDENTITAS UNIT :**

1. KEMENTERIAN NEGARA / LEMBAGA : 018 KEMENTERIAN PERTANIAN  
2. UNIT ORGANISASI : 018.03 DITJEN TANAMAN PANGAN  
3. PAGU : Rp.7.731.256.407.000  
(TUJUH TRILIUN TUJUH RATUS TIGA PULUH SATU MILIAR DUA RATUS LIMA PULUH ENAM JUTA EMPAT RATUS TUJUH RIBU RUPIAH)

**B. RINCIAN ALOKASI ANGGARAN PER SATKER**

(dalam ribuan rupiah)

NO	KODE	PROGRAM / PROPINSI / SATKER / SUMBER DANA	KP KD DK TP UB	JENIS BELANJA				PAGU/TARGET PENDAPATAN	TERCATAT
				PEGAWAI	BARANG	MODAL	BANTUAN SOSIAL		
1	2	3	4	5	6	7	8	9=5+6+7+8	10
	A00	RM		0	17.789.070	0	0	17.789.070	0
	249125	DINAS PERTANIAN DAN PERKEBUNAN KABUPATEN SUMBA BARAT	TP	0	16.229.740	0	0	16.229.740	0
	A00	RM		0	16.229.740	0	0	16.229.740	0
	249127	DINAS PERTANIAN, PERKEBUNAN DAN KEHUTANAN KAB ROTE NDAO	TP	0	4.910.800	0	0	4.910.800	0
	A00	RM		0	4.910.800	0	0	4.910.800	0
	249129	DINAS PERTANIAN, PERKEBUNAN DAN PETERNAKAN KABUPATEN MANGGARAI BARAT	TP	0	18.228.910	0	0	18.228.910	0
	A00	RM		0	18.228.910	0	0	18.228.910	0
	249130	DINAS PERTANIAN, PERKEBUNAN, KEHUTANAN, PERIKANAN DAN KELAUTAN KAB. NAGEKEO	TP	0	10.877.700	0	0	10.877.700	0
	A00	RM		0	10.877.700	0	0	10.877.700	0
	249131	DINAS PERTANIAN, PERKEBUNAN DAN KEHUTANAN KAB. SUMBA TENGAH	TP	0	10.447.190	0	0	10.447.190	0
	A00	RM		0	10.447.190	0	0	10.447.190	0
	249132	DINAS PERTANIAN KAB. SUMBA BARAT DAYA	TP	0	24.115.870	0	0	24.115.870	0
	A00	RM		0	24.115.870	0	0	24.115.870	0
	249135	DINAS PERTANIAN DAN PETERNAKAN KAB. MANGGARAI TIMUR	TP	0	10.896.150	0	0	10.896.150	0
	A00	RM		0	10.896.150	0	0	10.896.150	0
	249158	DINAS PERTANIAN DAN PERKEBUNAN PROVINSI NUSA TENGGARA TIMUR	TP	0	32.000.310	0	0	32.000.310	0
	A00	RM		0	32.000.310	0	0	32.000.310	0
	249345	DINAS PERTANIAN TANAMAN PANGAN DAN PETERNAKAN KABUPATEN FLORES TIMUR	TP	0	12.441.775	0	0	12.441.775	0
	A00	RM		0	12.441.775	0	0	12.441.775	0

**KETENTUAN**

DIPA Induk ini dituangkan lebih lanjut ke dalam DIPA Petikan dan DIPA Petikan dimaksud berlaku sebagai dokumen pelaksanaan kegiatan Satker.



DAFTAR ISIAN PELAKSANAAN ANGGARAN (DIPA) INDUK  
TAHUN ANGGARAN 2016  
NOMOR : DIPA-018.03-0/2016



II. RINCIAN ALOKASI ANGGARAN PER SATKER

A. IDENTITAS UNIT :

1. KEMENTERIAN NEGARA / LEMBAGA : 018 KEMENTERIAN PERTANIAN  
2. UNIT ORGANISASI : 018.03 DITJEN TANAMAN PANGAN  
3. PAGU : Rp.7.731.256.407.000  
(TUJUH TRILIUN TUJUH RATUS TIGA PULUH SATU MILIAR DUA RATUS LIMA PULUH ENAM JUTA EMPAT RATUS TUJUH RIBU RUPIAH)

B. RINCIAN ALOKASI ANGGARAN PER SATKER

(dalam ribuan rupiah)

NO	KODE	PROGRAM / PROPINSI / SATKER / SUMBER DANA	KP KD DK TP UB	JENIS BELANJA				PAGU/TARGET PENDAPATAN	TERCATAT
				PEGAWAI	BARANG	MODAL	BANTUAN SOSIAL		
1	2	3	4	51	52	53	57	9=5+6+7+8	10
	249363	DINAS PERTANIAN TANAMAN PANGAN DAN HORTIKULTURA KAB MANGGARAI	TP	0	10.206.260	0	0	10.206.260	0
	A00	RM		0	10.206.260	0	0	10.206.260	0
	249386	DINAS PERTANIAN DAN KEHUTANAN KAB. LEMBATA	TP	0	13.432.570	0	0	13.432.570	0
	A00	RM		0	13.432.570	0	0	13.432.570	0
	25	PAPUA		0	65.574.811	0	0	65.574.811	0
	259062	DINAS TANAMAN PANGAN DAN HORTIKULTURA PROVINSI PAPUA	DK	0	13.973.471	0	0	13.973.471	0
	A00	RM		0	13.973.471	0	0	13.973.471	0
	259072	DINAS TANAMAN PANGAN DAN HORTIKULTURA KABUPATEN MERAUKE	TP	0	18.775.400	0	0	18.775.400	0
	A00	RM		0	18.775.400	0	0	18.775.400	0
	259097	DINAS TANAMAN PANGAN DAN HORTIKULTURA PROVINSI PAPUA	TP	0	32.825.940	0	0	32.825.940	0
	A00	RM		0	32.825.940	0	0	32.825.940	0
	26	BENGGULU		0	146.411.256	0	0	146.411.256	0
	269064	DINAS PERTANIAN PROPINSI BENGGULU	DK	0	9.156.026	0	0	9.156.026	0
	A00	RM		0	9.156.026	0	0	9.156.026	0
	269073	DINAS PERTANIAN DAN PETERNAKAN KABUPATEN BENGGULU UTARA	TP	0	19.589.270	0	0	19.589.270	0
	A00	RM		0	19.589.270	0	0	19.589.270	0
	269077	DINAS PERTANIAN KABUPATEN BENGGULU SELATAN	TP	0	17.871.390	0	0	17.871.390	0
	A00	RM		0	17.871.390	0	0	17.871.390	0
	269078	DINAS PERTANIAN KAB. REJANG LEBONG	TP	0	13.650.850	0	0	13.650.850	0

KETENTUAN

DIPA Induk ini dituangkan lebih lanjut ke dalam DIPA Petikan dan DIPA Petikan dimaksud berlaku sebagai dokumen pelaksanaan kegiatan Satker.



DAFTAR ISI AN PELAKSANAAN ANGGARAN (DIPA) INDUK  
TAHUN ANGGARAN 2016  
NOMOR : DIPA-018.03-0/2016



II. RINCIAN ALOKASI ANGGARAN PER SATKER

A. IDENTITAS UNIT :

1. KEMENTERIAN NEGARA / LEMBAGA : 018 KEMENTERIAN PERTANIAN  
2. UNIT ORGANISASI : 018.03 DITJEN TANAMAN PANGAN  
3. PAGU : Rp.7.731.256.407.000  
(TUJUH TRILIUN TUJUH RATUS TIGA PULUH SATU MILIAR DUA RATUS LIMA PULUH ENAM JUTA EMPAT RATUS TUJUH RIBU RUPIAH)

B. RINCIAN ALOKASI ANGGARAN PER SATKER

(dalam ribuan rupiah)

NO	KODE	PROGRAM / PROPINSI / SATKER / SUMBER DANA	KP KD DK TP UB	JENIS BELANJA				PAGU/TARGET PENDAPATAN	TERCATAT
				PEGAWAI	BARANG	MODAL	BANTUAN SOSIAL		
1	2	3	4	51	52	53	57	9=5+6+7+8	10
	A00	RM		0	13.650.850	0	0	13.650.850	0
	269082	DINAS PERTANIAN, PETERNAKAN DAN PERKEBUNAN KABUPATEN SELUMA	TP	0	13.710.670	0	0	13.710.670	0
	A00	RM		0	13.710.670	0	0	13.710.670	0
	269084	DINAS PERTANIAN KABUPATEN TEN KAU	TP	0	11.432.450	0	0	11.432.450	0
	A00	RM		0	11.432.450	0	0	11.432.450	0
	269085	DINAS PERTANIAN, PETERNAKAN, PERKEBUNAN DAN KEHUTANAN KABUPATEN MUKO-MUKO	TP	0	18.049.940	0	0	18.049.940	0
	A00	RM		0	18.049.940	0	0	18.049.940	0
	269088	DINAS PERTANIAN DAN KETAHANAN PANGAN KABUPATEN LEBONG	TP	0	12.407.940	0	0	12.407.940	0
	A00	RM		0	12.407.940	0	0	12.407.940	0
	269089	DINAS PERTANIAN DAN KETAHANAN PANGAN KABUPATEN KEPAHIANG	TP	0	10.914.600	0	0	10.914.600	0
	A00	RM		0	10.914.600	0	0	10.914.600	0
	269092	DINAS PERTANIAN, PERKEBUNAN DAN PETERNAKAN KAB. BENGKULU TENGAH	TP	0	7.961.320	0	0	7.961.320	0
	A00	RM		0	7.961.320	0	0	7.961.320	0
	269110	DINAS PERTANIAN PROPINSI BENGKULU	TP	0	8.008.200	0	0	8.008.200	0
	A00	RM		0	8.008.200	0	0	8.008.200	0
	269251	DINAS PERTANIAN DAN PETERNAKAN KOTA BENGKULU	TP	0	3.658.600	0	0	3.658.600	0
	A00	RM		0	3.658.600	0	0	3.658.600	0
	28	MALUKU UTARA		0	76.113.441	0	0	76.113.441	0
	289073	DINAS PERTANIAN PROVINSI MALUKU UTARA	DK	0	11.481.231	0	0	11.481.231	0

KETENTUAN

DIPA Induk ini dituangkan lebih lanjut ke dalam DIPA Petikan dan DIPA Petikan dimaksud berlaku sebagai dokumen pelaksanaan kegiatan Satker.





DAFTAR ISIAN PELAKSANAAN ANGGARAN (DIPA) INDUK  
TAHUN ANGGARAN 2016  
NOMOR : DIPA-018.03-0/2016



II. RINCIAN ALOKASI ANGGARAN PER SATKER

A. IDENTITAS UNIT :

1. KEMENTERIAN NEGARA / LEMBAGA : 018 KEMENTERIAN PERTANIAN  
2. UNIT ORGANISASI : 018.03 DITJEN TANAMAN PANGAN  
3. PAGU : Rp.7.731.256.407.000  
(TUJUH TRILIUN TUJUH RATUS TIGA PULUH SATU MILIAR DUA RATUS LIMA PULUH ENAM JUTA EMPAT RATUS TUJUH RIBU RUPIAH)

B. RINCIAN ALOKASI ANGGARAN PER SATKER

(dalam ribuan rupiah)

NO	KODE	PROGRAM / PROPINSI / SATKER / SUMBER DANA	KP KD DK TP UB	JENIS BELANJA				PAGU/TARGET PENDAPATAN	TERCATAT
				PEGAWAI	BARANG	MODAL	BANTUAN SOSIAL		
1	2	3	4	51	52	53	57	9=5+6+7+8	10
				5	6	7	8		
	A00	RM		0	11.481.231	0	0	11.481.231	0
	289077	DINAS PERTANIAN KAB. HALMAHERA UTARA	TP	0	4.573.770	0	0	4.573.770	0
	A00	RM		0	4.573.770	0	0	4.573.770	0
	289104	DINAS PERTANIAN PROVINSI MALUKU UTARA	TP	0	42.421.200	0	0	42.421.200	0
	A00	RM		0	42.421.200	0	0	42.421.200	0
	289206	DINAS PERTANIAN DAN PETERNAKAN KABUPATEN HALMAHERA TIMUR	TP	0	17.637.240	0	0	17.637.240	0
	A00	RM		0	17.637.240	0	0	17.637.240	0
	29	BANTEN		0	88.315.669	0	0	88.315.669	0
	299336	DINAS PERTANIAN DAN PETERNAKAN PROVINSI BANTEN	DK	0	11.506.689	0	0	11.506.689	0
	A00	RM		0	11.474.189	0	0	11.474.189	0
	I43	HLN		0	32.500	0	0	32.500	0
		Target Pendapatan						32.119	
	299349	DINAS PERTANIAN, KEHUTANAN, PERKEBUNAN DAN PETERNAKAN KABUPATEN SERANG	TP	0	11.094.430	0	0	11.094.430	0
	A00	RM		0	11.094.430	0	0	11.094.430	0
	299350	DINAS PERTANIAN DAN PETERNAKAN KABUPATEN PANDEGLANG	TP	0	21.586.720	0	0	21.586.720	0
	A00	RM		0	21.415.870	0	0	21.415.870	0
	I43	HLN		0	170.850	0	0	170.850	0
	299351	DINAS PERTANIAN KABUPATEN LEBAK	TP	0	18.910.920	0	0	18.910.920	0
	A00	RM		0	18.910.920	0	0	18.910.920	0

KETENTUAN

DIPA Induk ini dituangkan lebih lanjut ke dalam DIPA Petikan dan DIPA Petikan dimaksud berlaku sebagai dokumen pelaksanaan kegiatan Satker.



DAFTAR ISIAN PELAKSANAAN ANGGARAN (DIPA) INDUK  
TAHUN ANGGARAN 2016  
NOMOR : DIPA-018.03-0/2016



II. RINCIAN ALOKASI ANGGARAN PER SATKER

A. IDENTITAS UNIT :

1. KEMENTERIAN NEGARA / LEMBAGA : 018 KEMENTERIAN PERTANIAN  
2. UNIT ORGANISASI : 018.03 DITJEN TANAMAN PANGAN  
3. PAGU : Rp.7.731.256.407.000  
(TUJUH TRILIUN TUJUH RATUS TIGA PULUH SATU MILIAR DUA RATUS LIMA PULUH ENAM JUTA EMPAT RATUS TUJUH RIBU RUPIAH)

B. RINCIAN ALOKASI ANGGARAN PER SATKER

(dalam ribuan rupiah)


NO	KODE	PROGRAM / PROPINSI / SATKER / SUMBER DANA	KP KD DK TP UB	JENIS BELANJA				PAGU/TARGET PENDAPATAN	TERCATAT
				PEGAWAI	BARANG	MODAL	BANTUAN SOSIAL		
1	2	3	4	5	6	7	8	9=5+6+7+8	10
	299353	DINAS PERTANIAN DAN PETERNAKAN KABUPATEN TANGERANG	TP	0	4.979.330	0	0	4.979.330	0
	A00	RM		0	4.979.330	0	0	4.979.330	0
	299380	DINAS PERTANIAN DAN PETERNAKAN PROVINSI BANTEN	TP	0	20.237.580	0	0	20.237.580	0
	A00	RM		0	20.237.580	0	0	20.237.580	0
	30	KEPULAUAN BANGKA BELITUNG		0	17.228.182	0	0	17.228.182	0
	309147	DINAS PERTANIAN, PERKEBUNAN DAN PETERNAKAN PROVINSI KEPULAUAN BANGKA BELITUNG	DK	0	5.627.462	0	0	5.627.462	0
	A00	RM		0	5.627.462	0	0	5.627.462	0
	309164	DINAS PERTANIAN, PERKEBUNAN DAN PETERNAKAN PROVINSI KEPULAUAN BANGKA BELITUNG	TP	0	11.600.720	0	0	11.600.720	0
	A00	RM		0	11.600.720	0	0	11.600.720	0
	31	GORONTALO		0	188.523.100	0	0	188.523.100	0
	319055	DINAS PERTANIAN TANAMAN PANGAN DAN HORTIKULTURA PROVINSI GORONTALO	DK	0	11.390.360	0	0	11.390.360	0
	A00	RM		0	11.390.360	0	0	11.390.360	0
		Target Pendapatan						31.221	
	319063	DINAS PERTANIAN DAN PERKEBUNAN KABUPATEN GORONTALO	TP	0	38.867.210	0	0	38.867.210	0
	A00	RM		0	38.867.210	0	0	38.867.210	0
	319065	DINAS PERTANIAN DAN PERKEBUNAN KABUPATEN BOALEMO	TP	0	33.117.150	0	0	33.117.150	0
	A00	RM		0	33.117.150	0	0	33.117.150	0
	319071	DINAS PERTANIAN, PERKEBUNAN, KETAHANAN PANGAN DAN PETERNAKAN KAB. BONE	TP	0	17.227.400	0	0	17.227.400	0
	A00	RM		0	17.227.400	0	0	17.227.400	0

KETENTUAN

DIPA Induk ini dituangkan lebih lanjut ke dalam DIPA Petikan dan DIPA Petikan dimaksud berlaku sebagai dokumen pelaksanaan kegiatan Satker.



DAFTAR ISIAN PELAKSANAAN ANGGARAN (DIPA) INDUK  
TAHUN ANGGARAN 2016  
NOMOR : DIPA-018.03-0/2016



II. RINCIAN ALOKASI ANGGARAN PER SATKER

A. IDENTITAS UNIT :

1. KEMENTERIAN NEGARA / LEMBAGA : 018 KEMENTERIAN PERTANIAN  
2. UNIT ORGANISASI : 018.03 DITJEN TANAMAN PANGAN  
3. PAGU : Rp.7.731.256.407.000  
(TUJUH TRILIUN TUJUH RATUS TIGA PULUH SATU MILIAR DUA RATUS LIMA PULUH ENAM JUTA EMPAT RATUS TUJUH RIBU RUPIAH)

B. RINCIAN ALOKASI ANGGARAN PER SATKER

(dalam ribuan rupiah)


NO	KODE	PROGRAM / PROPINSI / SATKER / SUMBER DANA	KP KD DK TP UB	JENIS BELANJA				PAGU/TARGET PENDAPATAN	TERCATAT
				PEGAWAI	BARANG	MODAL	BANTUAN SOSIAL		
1	2	3	4	51	52	53	57	9=5+6+7+8	10
				5	6	7	8		
	319072	DINAS PERTANIAN, PERKEBUNAN DAN KETAHANAN PANGAN KAB. GORONTALO UTARA	TP	0	27.556.440	0	0	27.556.440	0
	A00	RM		0	27.556.440	0	0	27.556.440	0
	319088	DINAS PERTANIAN TANAMAN PANGAN DAN HORTIKULTURA PROVINSI GORONTALO	TP	0	18.746.880	0	0	18.746.880	0
	A00	RM		0	18.746.880	0	0	18.746.880	0
	319171	DINAS PERTANIAN, PERKEBUNAN DAN KETAHANAN PANGAN KAB. POHUWATO	TP	0	41.617.660	0	0	41.617.660	0
	A00	RM		0	41.617.660	0	0	41.617.660	0
	32	KEPULAUAN RIAU		0	1.276.794	0	0	1.276.794	0
	329054	DINAS PERTANIAN, KEHUTANAN, DAN PETERNAKAN PROVINSI KEPULAUAN RIAU	DK	0	1.276.794	0	0	1.276.794	0
	A00	RM		0	1.276.794	0	0	1.276.794	0
	33	PAPUA BARAT		0	48.654.193	65.000	0	48.719.193	0
	339055	DINAS PERTANIAN, PETERNAKAN DAN KETAHANAN PANGAN PROVINSI PAPUA BARAT	DK	0	12.011.343	65.000	0	12.076.343	0
	A00	RM		0	12.011.343	65.000	0	12.076.343	0
	339060	DINAS PERTANIAN, PETERNAKAN DAN PERKEBUNAN KABUPATEN MANOKWARI	TP	0	10.407.730	0	0	10.407.730	0
	A00	RM		0	10.407.730	0	0	10.407.730	0
	339065	DINAS PERTANIAN KABUPATEN SORONG SELATAN	TP	0	931.300	0	0	931.300	0
	A00	RM		0	931.300	0	0	931.300	0
	339067	DINAS PERTANIAN DAN PERKEBUNAN KABUPATEN TELUK BINTUNI	TP	0	1.191.860	0	0	1.191.860	0
	A00	RM		0	1.191.860	0	0	1.191.860	0
	339070	DINAS PERTANIAN DAN PETERNAKAN KABUPATEN KAIMANA	TP	0	1.145.800	0	0	1.145.800	0

KETENTUAN

DIPA Induk ini dituangkan lebih lanjut ke dalam DIPA Petikan dan DIPA Petikan dimaksud berlaku sebagai dokumen pelaksanaan kegiatan Satker.



DAFTAR ISIAN PELAKSANAAN ANGGARAN (DIPA) INDUK  
TAHUN ANGGARAN 2016  
NOMOR : DIPA-018.03-0/2016



II. RINCIAN ALOKASI ANGGARAN PER SATKER

A. IDENTITAS UNIT :

1. KEMENTERIAN NEGARA / LEMBAGA : 018 KEMENTERIAN PERTANIAN  
2. UNIT ORGANISASI : 018.03 DITJEN TANAMAN PANGAN  
3. PAGU : Rp.7.731.256.407.000  
(TUJUH TRILIUN TUJUH RATUS TIGA PULUH SATU MILIAR DUA RATUS LIMA PULUH ENAM JUTA EMPAT RATUS TUJUH RIBU RUPIAH)

B. RINCIAN ALOKASI ANGGARAN PER SATKER

(dalam ribuan rupiah)

NO	KODE	PROGRAM / PROPINSI / SATKER / SUMBER DANA	KP KD DK TP UB	JENIS BELANJA				PAGU/TARGET PENDAPATAN	TERCATAT
				PEGAWAI	BARANG	MODAL	BANTUAN SOSIAL		
1	2	3	4	51	52	53	57	9=5+6+7+8	10
	A00	RM		0	1.145.800	0	0	1.145.800	0
	339071	DINAS PERTANIAN TANAMAN PANGAN DAN PERKEBUNAN KABUPATEN TAMBRAUW	TP	0	560.660	0	0	560.660	0
	A00	RM		0	560.660	0	0	560.660	0
	339072	DINAS PERTANIAN, PETERNAKAN, PERKEBUNAN, KEHUTANAN DAN PERIKANAN KABUPATEN	TP	0	2.906.280	0	0	2.906.280	0
	A00	RM		0	2.906.280	0	0	2.906.280	0
	339086	DINAS PERTANIAN, PETERNAKAN DAN KETAHANAN PANGAN PROVINSI PAPUA BARAT	TP	0	8.589.310	0	0	8.589.310	0
	A00	RM		0	8.589.310	0	0	8.589.310	0
	339183	DINAS TANAMAN PANGAN DAN HORTIKULTURA KAB SORONG	TP	0	6.619.600	0	0	6.619.600	0
	A00	RM		0	6.619.600	0	0	6.619.600	0
	339187	DINAS PERTANIAN DAN PETERNAKAN KABUPATEN FAK FAK	TP	0	1.101.960	0	0	1.101.960	0
	A00	RM		0	1.101.960	0	0	1.101.960	0
	339195	DINAS PERTANIAN DAN PETERNAKAN KABUPATEN RAJA AMPAT	TP	0	2.530.440	0	0	2.530.440	0
	A00	RM		0	2.530.440	0	0	2.530.440	0
	339206	DINAS PERTANIAN, PETERNAKAN DAN KETAHANAN PANGAN KAB. TELUK WONDAMA	TP	0	657.910	0	0	657.910	0
	A00	RM		0	657.910	0	0	657.910	0
	34	SULAWESI BARAT		0	110.845.225	0	0	110.845.225	0
	340070	DINAS PERTANIAN DAN PETERNAKAN PROPINSI SULAWESI BARAT	DK	0	10.572.405	0	0	10.572.405	0
	A00	RM		0	10.572.405	0	0	10.572.405	0
		Target Pendapatan						7.382	

KETENTUAN

DIPA Induk ini dituangkan lebih lanjut ke dalam DIPA Petikan dan DIPA Petikan dimaksud berlaku sebagai dokumen pelaksanaan kegiatan Satker.



DAFTAR ISIAN PELAKSANAAN ANGGARAN (DIPA) INDUK  
TAHUN ANGGARAN 2016  
NOMOR : DIPA-018.03-0/2016



DS:2726-2069-9015-0877

II. RINCIAN ALOKASI ANGGARAN PER SATKER

A. IDENTITAS UNIT :

1. KEMENTERIAN NEGARA / LEMBAGA : 018 KEMENTERIAN PERTANIAN  
2. UNIT ORGANISASI : 018.03 DITJEN TANAMAN PANGAN  
3. PAGU : Rp.7.731.256.407.000  
(TUJUH TRILIUN TUJUH RATUS TIGA PULUH SATU MILIAR DUA RATUS LIMA PULUH ENAM JUTA EMPAT RATUS TUJUH RIBU RUPIAH)

B. RINCIAN ALOKASI ANGGARAN PER SATKER

(dalam ribuan rupiah)

NO	KODE	PROGRAM / PROPINSI / SATKER / SUMBER DANA	KP KD DK TP UB	JENIS BELANJA				PAGU/TARGET PENDAPATAN	TERCATAT
				PEGAWAI	BARANG	MODAL	BANTUAN SOSIAL		
1	2	3	4	5	6	7	8	9=5+6+7+8	10
	340141	DINAS PERTANIAN DAN PETERNAKAN PROPINSI SULAWESI BARAT	TP	0	100.272.820	0	0	100.272.820	0
	A00	RM		0	100.272.820	0	0	100.272.820	0
	35	KALIMANTAN UTARA		0	32.252.579	0	0	32.252.579	0
	169079	DINAS PERTANIAN KABUPATEN BULUNGAN	TP	0	22.274.300	0	0	22.274.300	0
	A00	RM		0	22.274.300	0	0	22.274.300	0
	350034	DINAS PERTANIAN, KEHUTANAN DAN KETAHANAN PANGAN PROVINSI KALIMANTAN UTARA	DK	0	3.522.959	0	0	3.522.959	0
	A00	RM		0	3.522.959	0	0	3.522.959	0
	350035	DINAS PERTANIAN, KEHUTANAN DAN KETAHANAN PANGAN PROVINSI KALIMANTAN UTARA	TP	0	6.455.320	0	0	6.455.320	0
	A00	RM		0	6.455.320	0	0	6.455.320	0
		TOTAL		50.460.021	7.674.265.281	6.531.105	0	7.731.256.407	45.000.000
		RM		50.460.021	7.669.270.731	6.398.180	0	7.726.128.932	45.000.000
		PNBP		0	494.550	132.925	0	627.475	0
		HLN		0	4.500.000	0	0	4.500.000	0
		PENDAPATAN						5.235.303	

KETENTUAN

DIPA Induk ini dituangkan lebih lanjut ke dalam DIPA Petikan dan DIPA Petikan dimaksud berlaku sebagai dokumen pelaksanaan kegiatan Satker.

Jakarta, 07 Desember 2015  
DIREKTUR JENDERAL TANAMAN PANGAN



**DAFTAR ISIAN PELAKSANAAN ANGGARAN (DIPA) INDUK  
TAHUN ANGGARAN 2016  
NOMOR : DIPA-018.03-0/2016**



**III. RENCANA PENARIKAN DANA DAN PERKIRAAN PENERIMAAN**

**A. IDENTITAS UNIT :**

1. KEMENTERIAN NEGARA / LEMBAGA : 018 KEMENTERIAN PERTANIAN  
2. UNIT ORGANISASI : 018.03 DITJEN TANAMAN PANGAN  
3. PAGU : Rp.7.731.256.407.000

(TUJUH TRILIUN TUJUH RATUS TIGA PULUH SATU MILIAR DUA RATUS LIMA PULUH ENAM JUTA EMPAT RATUS TUJUH RIBU RUPIAH)

**B. RENCANA PER PROGRAM**

(dalam ribuan rupiah)

NO	KODE	URAIAN PROGRAM	PAGU	JANUARI	PEBRUARI	MARET	APRIL	MEI	JUNI	JULI	AGUSTUS	SEPTEMBER	OKTOBER	NOPEMBER	DESEMBER
1	018.03.06	Program Peningkatan Produksi, Produktivitas dan Mutu Hasil Tanaman Pangan RENCANA PENARIKAN DANA	7.731.256.407	73.576.886	159.749.748	278.264.225	424.961.398	446.293.943	497.617.789	857.941.694	834.641.801	906.112.447	921.354.196	1.032.801.456	1.297.940.824
		TOTAL RENCANA PENARIKAN DANA	7.731.256.407	73.576.886	159.749.748	278.264.225	424.961.398	446.293.943	497.617.789	857.941.694	834.641.801	906.112.447	921.354.196	1.032.801.456	1.297.940.824
		TOTAL PERKIRAAN / TARGET PENDAPATAN	0	0	0	0	0	0	0	0	0	0	0	0	0

Jakarta, 07 Desember 2015  
DIREKTUR JENDERAL TANAMAN PANGAN