



**SURAT PENGESAHAN DAFTAR ISIAN PELAKSANAAN ANGGARAN (SP-DIPA) INDUK
TAHUN ANGGARAN 2016
NOMOR : SP DIPA-018.09-0/2016**



A. DASAR HUKUM :

1. UU No. 17 Tahun 2003 tentang Keuangan Negara.
2. UU No. 1 Tahun 2004 tentang Perbendaharaan Negara.
3. UU No. 14 Tahun 2015 tentang APBN TA 2016.

B. DENGAN INI DISAHKAN ALOKASI ANGGARAN UNTUK :

- | | | |
|--------------------------------|---|--|
| 1. KEMENTERIAN NEGARA/ LEMBAGA | : | 018 KEMENTERIAN PERTANIAN |
| 2. UNIT ORGANISASI | : | 018.09 BADAN PENELITIAN DAN PENGEMBANGAN PERTANIAN |
| 3. PAGU | : | Rp.2.079.989.941.000 |
- (DUA TRILIUN TUJUH PULUH SEMBILAN MILIAR SEMBILAN RATUS DELAPAN PULUH SEMBILAN JUTA SEMBILAN RATUS EMPAT PULUH SATU RIBU RUPIAH)

C. PERNYATAAN SYARAT DAN KETENTUAN(DISCLAIMER) :


1. DIPA Induk yang telah disahkan ini lebih lanjut dituangkan kedalam DIPA Petikan untuk masing-masing Satker.
2. Pengesahan DIPA Induk sekaligus merupakan pengesahan DIPA Petikan.
3. DIPA Induk tidak berfungsi sebagai dasar pelaksanaan kegiatan atau dasar pencairan dana/pengesahan bagi Bendahara Umum Negara/Kuasa Bendahara Umum Negara.
4. Informasi mengenai Kuasa Pengguna Anggaran, Bendahara Pengeluaran dan Pejabat Penanda tangan SPM untuk masing-masing Satker terdapat pada DIPA Petikan.
5. Rencana Penarikan Dana dan Perkiraan Penerimaan yang tercantum dalam Halaman III DIPA Induk merupakan akumulasi rencana Penarikan Dana dan Perkiraan Penerimaan dari seluruh satker.
6. Tanggung jawab terhadap kebenaran alokasi yang tertuang dalam DIPA Induk sepenuhnya berada pada Pengguna Anggaran/Kuasa Pengguna Anggaran.
7. DIPA Induk ini berlaku sejak tanggal 1 Januari 2016 sampai dengan 31 Desember 2016.

Jakarta, 07 Desember 2015
A.N MENTERI KEUANGAN
DIREKTUR JENDERAL ANGGARAN

ASKOLANI
NIP.196606111992021001



**DAFTAR ISIAN PELAKSANAAN ANGGARAN (DIPA) INDUK
TAHUN ANGGARAN 2016
NOMOR : DIPA-018.09-0/2016**



DS:8570-0348-2603-0996

I. INFORMASI KINERJA DAN ANGGARAN PROGRAM

Halaman : 1 dari 12

A. IDENTITAS UNIT :

1. KEMENTERIAN NEGARA / LEMBAGA	:	018 KEMENTERIAN PERTANIAN
2. UNIT ORGANISASI	:	018.09 BADAN PENELITIAN DAN PENGEMBANGAN PERTANIAN
3. PAGU	:	Rp.2.079.989.941.000 (DUA TRILIUN TUJUH PULUH SEMBILAN MILIAR SEMBILAN RATUS DELAPAN PULUH SEMBILAN JUTA SEMBILAN RATUS EMPAT PULUH SATU RIBU RUPIAH)

B. KETERKAITAN DENGAN PROGRAM, SASARAN, STRATEGIS K/L, FUNGSI DAN PRIORITAS PEMBANGUNAN DALAM RKP :

(dalam ribuan rupiah)

1. PROGRAM	:	12	Program Penciptaan Teknologi dan Inovasi Pertanian Bio-Industri Berkelanjutan	2.079.989.941
2. SASARAN STRATEGIS	:	01	Swasembada padi, jagung dan kedelai serta peningkatan produksi daging dan gula	
3. FUNGSI	:	04	EKONOMI	2.079.989.941
SUB FUNGSI	:	0403	PERTANIAN, KEHUTANAN, PERIKANAN DAN KELAUTAN	298.774.492
		0410	LITBANG EKONOMI	1.781.215.449
4. PRIORITAS	:			2.079.989.941
Non Prioritas	:	0 0	-	2.079.989.941

Jakarta, 07 Desember 2015
KEPALA BADAN PENELITIAN DAN PENGEMBANGAN PERTANIAN

Dr. Ir. MUHAMMAD SYAKIR, M.S.
NIP 195811171984031001



**DAFTAR ISI AN PELAKSANAAN ANGGARAN (DIPA) INDUK
TAHUN ANGGARAN 2016
NOMOR : DIPA-018.09-0/2016**



I. INFORMASI KINERJA DAN ANGGARAN PROGRAM

C. RINCIAN KINERJA PROGRAM DAN KEGIATAN :

(dalam ribuan rupiah)

KODE	PROGRAM / OUTCOME / INDIKATOR KINERJA UTAMA / KEGIATAN / INDIKATOR KINERJA KEGIATAN / OUTPUT		VOLUME / SATUAN	ALOKASI DANA
018.09.12	Program Penciptaan Teknologi dan Inovasi Pertanian Bio-Industri Berkelanjutan Meningkatnya inovasi dan diseminasi teknologi pertanian 01 Jumlah Varietas (Galur /klon Unggul baru) 02 Jumlah teknologi dan inovasi peningkatan produksi pertanian (Teknologi) 03 Jumlah model pengembangan kelembagaan dan inovasi pertanian (Model) 04 Jumlah Agro Science Park (ASP) (Provinsi) 05 Jumlah Agro Techno Park (ATP) (Kabupaten) 06 Jumlah rekomendasi kebijakan pembangunan pertanian (Rekomendasi) 07 Jumlah benih sumber tanaman (Ton) 08 Jumlah bibit sumber ternak (Ekor) 09 Jumlah Teknologi yang Didiseminasikan ke Pengguna (Teknologi)			2.079.989.941
1798	Penelitian dan Pengembangan Bioteknologi dan Sumber Daya Genetik Pertanian - Dukungan kegiatan penelitian dan pengembangan bioteknologi dan SDG pertanian - Jumlah SDG yang terkarakterisasi dan terdokumentasi - Jumlah galur harapan unggul tanaman - Jumlah rekomendasi kebijakan pengembangan dan pemanfaatan bioteknologi dan SDG pertanian - Jumlah teknologi berbasis bioteknologi dan bioprospeksi			54.357.941
1798.101	Galur Harapan Unggul Tanaman	0 0	19.0000 Galur	3.123.159
1798.102	SDG Yang Terkonservasi dan Terdokumentasi	0 0	3,180.0000 Akses	600.000
1798.103	SDG Yang Terkarakterisasi	0 0	1,340.0000 Akses	994.400
1798.104	Teknologi Berbasis Bioteknologi dan Bioprospeksi	0 0	5.0000 Teknologi	3.462.303
1798.105	Kebijakan pengembangan bioteknologi dan pengelolaan keanekaragaman hayati	0 0	2.0000 Rekomendasi	824.612
1798.106	Diseminasi Litbang Bioteknologi dan Sumber Daya Genetik Pertanian	0 0	3.0000 Teknologi	1.507.358
1798.107	Dukungan Manajemen Litbang Bioteknologi	0 0	7.0000 Kegiatan	3.488.168
1798.994	Layanan Perkantoran	0 0	12.0000 Bulan	21.357.320
1798.997	Peralatan dan Fasilitas Perkantoran	0 0	242.0000 Unit	11.682.621
1798.998	Gedung dan Bangunan	0 0	2,752.0000 M2	7.318.000

KETENTUAN

DIPA Induk ini dituangkan lebih lanjut ke dalam DIPA Petikan dan DIPA Petikan dimaksud berlaku sebagai dokumen pelaksanaan kegiatan Satker.



**DAFTAR ISIAN PELAKSANAAN ANGGARAN (DIPA) INDUK
TAHUN ANGGARAN 2016
NOMOR : DIPA-018.09-0/2016**



I. INFORMASI KINERJA DAN ANGGARAN PROGRAM

C. RINCIAN KINERJA PROGRAM DAN KEGIATAN :

(dalam ribuan rupiah)

KODE	PROGRAM / OUTCOME / INDIKATOR KINERJA UTAMA / KEGIATAN / INDIKATOR KINERJA KEGIATAN / OUTPUT		VOLUME / SATUAN	ALOKASI DANA
1799	Penelitian dan Pengembangan Pasca Panen Pertanian - Dukungan kegiatan penelitian dan pengembangan pascapanen pertanian - Jumlah Model Agrobio-industri Terpadu - Jumlah Model Revitalisasi penggilingan padi kecil dan penanganan pascapanen jagung dan kedelai - Jumlah rekomendasi kebijakan pengembangan pascapanen pertanian - Jumlah teknologi pascapanen (penanganan dan pengolahan)			52.672.234
1799.101	Teknologi Pascapanen (Penanganan dan Pengolahan) Komoditas Strategis	0 0	11.0000 Teknologi	2.105.000
1799.102	Diseminasi Teknologi Litbang Pascapanen	0 0	5.0000 Teknologi	2.158.000
1799.103	Rekomendasi Kebijakan Pengembangan Pascapanen Pertanian	0 0	3.0000 Rekomendasi	390.000
1799.104	Model Revitalisasi Penggilingan Padi Kecil, Penanganan Pascapanen Jagung dan Kedelai	0 0	34.0000 unit	10.500.000
1799.105	Teknologi Pascapanen (Penanganan dan Pengolahan) Komoditas Unggulan Lainnya	0 0	10.0000 Teknologi	1.864.600
1799.106	Dukungan Manajemen Litbang Pascapanen	0 0	13.0000 Kegiatan	3.482.400
1799.994	Layanan Perkantoran	0 0	12.0000 Bulan Layanan	15.979.224
1799.997	Peralatan dan Fasilitas Perkantoran	0 0	16.0000 Unit	13.697.390
1799.998	Gedung/Bangunan	0 0	1,610.0000 M2	2.495.620
1800	Penelitian dan Pengembangan Sumber Daya Lahan Pertanian - Dukungan penelitian dan pengembangan sumberdaya lahan pertanian - Jumlah Agro Science Park (ASP) - Jumlah Database dan Informasi Sumberdaya Lahan Pertanian - Jumlah Formula dan Produk Pertanian yang Ramah Lingkungan - Jumlah Informasi dan Teknologi Pengelolaan Lahan Reklamasi ex. Pertambangan - Jumlah Informasi geospasial sumberdaya pertanian - Jumlah Rekomendasi Kebijakan Pengelolaan Sumberdaya Lahan Pertanian - Jumlah Sistem Informasi Pertanian - Jumlah Teknologi Pengelolaan Lahan Pertanian - Jumlah model pengembangan pertanian bio-industri berbasis agroekologi/tipologi lahan			127.372.452
1800.101	Peta Potensi Sumberdaya Lahan Pertanian, Status Hara, Kalender Tanam, dan Pencemaran Lingkungan Komoditas Strategis Pertanian	0 0	256.0000 Peta	10.831.000
1800.102	Teknologi Pengelolaan Sumberdaya Lahan Pertanian (tanah, air, dan lingkungan pertanian)	0 0	32.0000 Teknologi	15.966.292
1800.103	Sistem Informasi dan Database Sumberdaya Lahan Pertanian	0 0	10.0000 Sistem Informasi	3.453.689

KETENTUAN

DIPA Induk ini dituangkan lebih lanjut ke dalam DIPA Petikan dan DIPA Petikan dimaksud berlaku sebagai dokumen pelaksanaan kegiatan Satker.



**DAFTAR ISI PELAKSANAAN ANGGARAN (DIPA) INDUK
TAHUN ANGGARAN 2016
NOMOR : DIPA-018.09-0/2016**



I. INFORMASI KINERJA DAN ANGGARAN PROGRAM

C. RINCIAN KINERJA PROGRAM DAN KEGIATAN :

(dalam ribuan rupiah)

KODE	PROGRAM / OUTCOME / INDIKATOR KINERJA UTAMA / KEGIATAN / INDIKATOR KINERJA KEGIATAN / OUTPUT		VOLUME / SATUAN	ALOKASI DANA
1800.104	Model Pengembangan Pertanian Bio-Industri Berbasis Agroekologi/Tipologi Lahan	0 0	2.0000 Model	800.000
1800.105	Formula dan Produk Pengolahan Lahan Pertanian yang Ramah Lingkungan	0 0	6.0000 Formula	938.000
1800.106	Diseminasi Inovasi Teknologi Pengelolaan Sumberdaya Lahan Pertanian	0 0	16.0000 Teknologi	7.488.450
1800.107	Rekomendasi Kebijakan Pengelolaan Sumberdaya Lahan Pertanian	0 0	5.0000 Rekomendasi	1.465.800
1800.108	Dukungan Manajemen Litbang Sumberdaya Lahan Pertanian	0 0	40.0000 Kegiatan	12.758.626
1800.109	Taman Sains Pertanian (TSP)	0 0	2.0000 Provinsi	8.000.000
1800.994	Layanan Perkantoran	0 0	12.0000 Bulan	50.997.765
1800.995	Kendaraan Bermotor	0 0	4.0000 Bulan	1.017.870
1800.996	Perangkat Pengolah Data dan Komunikasi	0 0	21.0000 Unit	242.380
1800.997	Peralatan dan Fasilitas Perkantoran	0 0	52.0000 Unit	9.874.500
1800.998	Gedung dan Bangunan	0 0	4,554.0000 M2	3.538.080
1801	Pengkajian dan Percepatan Diseminasi Inovasi Teknologi Pertanian			839.923.879
	- Dukungan pengkajian dan percepatan diseminasi inovasi teknologi pertanian			
	- Jumlah Agro Science Park (ASP)			
	- Jumlah Agro Techno Park (ATP)			
	- Jumlah Model Pengembangan Inovasi Teknologi Pertanian Biondustri			
	- Jumlah Produksi Benih Sumber			
	- Jumlah Rekomendasi Kebijakan			
	- Jumlah Teknologi Spesifik Lokasi			
	- Jumlah Teknologi yang Didiseminasikan ke Pengguna			
1801.101	Teknologi Spesifik Lokasi Komoditas Strategis	0 0	105.0000 Teknologi	25.007.689
1801.102	Teknologi Komoditas Strategis yang Terdiseminasi ke Pengguna	0 0	158.0000 Teknologi	106.312.098
1801.103	Rekomendasi Kebijakan Pembangunan Pertanian Komoditas Strategis	0 0	41.0000 Rekomendasi	3.707.340
1801.104	Model Pengembangan Inovasi Pertanian Bioindustri Spesifik Lokasi	0 0	79.0000 Model	30.942.600
1801.105	Sekolah Lapang Kedaulatan Pangan Mendukung Swasembada Pangan Terintegrasi Desa Mandiri Benih	0 0	26.0000 Provinsi	6.740.260
1801.106	Benih Sumber Padi, Jagung dan Kedelai	0 0	1,587.0000 Ton	33.327.151
1801.107	Teknologi Spesifik lokasi Komoditas Lainnya	0 0	27.0000 Teknologi	5.670.657
1801.108	Teknologi Komoditas Unggulan Lainnya yang Terdiseminasi ke Pengguna	0 0	7.0000 Teknologi	1.943.673
1801.109	Dukungan Manajemen Pengkajian dan Percepatan Diseminasi Inovasi Teknologi Pertanian	0 0	248.0000 Kegiatan	68.263.431

KETENTUAN

DIPA Induk ini dituangkan lebih lanjut ke dalam DIPA Petikan dan DIPA Petikan dimaksud berlaku sebagai dokumen pelaksanaan kegiatan Satker.



**DAFTAR ISI PELAKSANAAN ANGGARAN (DIPA) INDUK
TAHUN ANGGARAN 2016
NOMOR : DIPA-018.09-0/2016**



I. INFORMASI KINERJA DAN ANGGARAN PROGRAM

C. RINCIAN KINERJA PROGRAM DAN KEGIATAN :

(dalam ribuan rupiah)

KODE	PROGRAM / OUTCOME / INDIKATOR KINERJA UTAMA / KEGIATAN / INDIKATOR KINERJA KEGIATAN / OUTPUT		VOLUME / SATUAN	ALOKASI DANA
1801.110	Taman Sains Pertanian (TSP)	0 0	8.0000 Provinsi	53.000.000
1801.111	Taman Teknologi Pertanian (TTP)	0 0	29.0000 Kabupaten	135.000.000
1801.994	Layanan Perkantoran	0 0	12.0000 Bulan Layanan	282.997.019
1801.995	Kendaraan Bermotor	0 0	39.0000 Unit	8.640.770
1801.996	Perangkat Pengolah Data dan Komunikasi	0 0	401.0000 Unit	4.646.070
1801.997	Peralatan dan Fasilitas Perkantoran	0 0	1,553.0000 Unit	23.512.861
1801.998	Gedung dan Bangunan	0 0	16,508.5000 m2	50.212.260
1802	Penelitian/Perekayasaan dan Pengembangan Mekanisasi Pertanian			44.651.579
	- Dukungan penelitian/ perekayasaan dan pengembangan mekanisasi pertanian			
	- Jumlah Agro Science Park (ASP)			
	- Jumlah prototipe alsintan yang siap didiseminasikan			
	- Jumlah rekomendasi kebijakan nasional mekanisasi pertanian			
	- Jumlah teknologi (prototipe, model) mekanisasi pertanian mendukung pengembangan pertanian bioindustri			
1802.101	Diseminasi Teknologi Mektan	0 0	2.0000 Teknologi	1.667.373
1802.102	Rumusan Kebijakan Pengembangan Mektan	0 0	2.0000 Rekomendasi	380.200
1802.103	Peralatan	0 0	1.0000 unit	10.050.000
1802.104	Teknologi Mekanisasi Pertanian	0 0	9.0000 Teknologi	3.468.700
1802.105	Prototipe Alsintan Pertanian	0 0	25.0000 Unit	850.000
1802.106	Taman Sains Pertanian	0 0	1.0000 Provinsi	7.500.000
1802.107	Alat dan Mesin Pertanian yang diuji/disertifikasi	0 0	274.0000 Unit	1.993.396
1802.109	Dukungan Manajemen Litbang Mekanisasi Pertanian	0 0	18.0000 Kegiatan	4.061.652
1802.994	Layanan Perkantoran	0 0	12.0000 Bulan	12.800.888
1802.995	Kendaraan Bermotor	0 0	2.0000 Unit	860.060
1802.996	Perangkat Pengolah Data dan Komunikasi	0 0	23.0000 Unit	280.500
1802.997	Peralatan dan Fasilitas Perkantoran	0 0	73.0000 Unit	352.870
1802.998	Gedung dan Bangunan	0 0	400.0000 M2	385.940
1803	Penelitian/Analisis Sosial Ekonomi dan Kebijakan Pertanian			40.258.836
	- Dukungan penelitian/analisis sosial ekonomi dan kebijakan pertanian			
	- Jumlah rekomendasi kebijakan responsif dan antisipatif isu-isu aktual pembangunan pertanian			

KETENTUAN

DIPA Induk ini dituangkan lebih lanjut ke dalam DIPA Petikan dan DIPA Petikan dimaksud berlaku sebagai dokumen pelaksanaan kegiatan Satker.



**DAFTAR ISIAN PELAKSANAAN ANGGARAN (DIPA) INDUK
TAHUN ANGGARAN 2016
NOMOR : DIPA-018.09-0/2016**



I. INFORMASI KINERJA DAN ANGGARAN PROGRAM

C. RINCIAN KINERJA PROGRAM DAN KEGIATAN :

(dalam ribuan rupiah)

KODE	PROGRAM / OUTCOME / INDIKATOR KINERJA UTAMA / KEGIATAN / INDIKATOR KINERJA KEGIATAN / OUTPUT		VOLUME / SATUAN	ALOKASI DANA
	- Jumlah rekomendasi kebijakan sosial ekonomi dan dinamika pembangunan pertanian berkelanjutan			
1803.101	Rumusan alternatif kebijakan sosial ekonomi pertanian mendukung komoditas Strategis	0 0	12.0000 Rekomendasi	4.564.083
1803.102	Rumusan alternatif kebijakan responsif dan antisipatif isu-isu pembangunan pertanian	0 0	10.0000 Rekomendasi	1.035.580
1803.103	Desiminasi hasil penelitian sosial ekonomi dan kebijakan pertanian	0 0	4.0000 Kegiatan	1.569.245
1803.105	Dukungan manajemen penelitian/analisis sosial ekonomi dan kebijakan pertanian	0 0	7.0000 Kegiatan	3.671.092
1803.994	Layanan perkantoran	0 0	12.0000 Bulan layanan	17.518.836
1803.996	Perangkat Pengolah Data dan Komunikasi	0 0	39.0000 unit	686.322
1803.997	Peralatan dan Fasilitas Perkantoran	0 0	31.0000 unit	1.042.198
1803.998	Gedung/Bangunan	0 0	1,413.0000 m2	10.171.480
1804	Penelitian dan Pengembangan Tanaman Hortikultura			114.179.533
	- Dukungan penelitian dan pengembangan tanaman hortikultura			
	- Jumlah Agro Science Park (ASP)			
	- Jumlah Benih sumber cabai			
	- Jumlah Benih sumber sayuran lainnya			
	- Jumlah Rekomendasi Kebijakan			
	- Jumlah VUB hortikultura			
	- Jumlah benih sumber anggrek dan tanaman hias lain			
	- Jumlah benih sumber bawang merah			
	- Jumlah benih sumber durian, mangga, manggis dan buah tropika lainnya			
	- Jumlah benih sumber jeruk dan buah subtropika			
	- Jumlah benih sumber kentang (G0)			
	- Jumlah benih sumber krisan			
	- Jumlah model pengembangan kawasan agribisnis hortikultura			
	- Jumlah teknologi hortikultura berbasis pertanian bioindustri			
1804.101	Sarana dan Prasarana	0 0	3.0000 Unit	2.479.800
1804.102	Benih Sumber Kentang	0 0	42,500.0000 G0	142.928
1804.103	Benih Sumber Anggrek dan Tanaman Hias Lainnya	0 0	4,700.0000 Planlet	375.000
1804.104	Benih Sumber Krisan	0 0	440,000.0000 Setek	175.000
1804.105	Peralatan	0 0	145.0000 Unit	5.927.620

KETENTUAN

DIPA Induk ini dituangkan lebih lanjut ke dalam DIPA Petikan dan DIPA Petikan dimaksud berlaku sebagai dokumen pelaksanaan kegiatan Satker.



**DAFTAR ISIAN PELAKSANAAN ANGGARAN (DIPA) INDUK
TAHUN ANGGARAN 2016
NOMOR : DIPA-018.09-0/2016**



I. INFORMASI KINERJA DAN ANGGARAN PROGRAM

C. RINCIAN KINERJA PROGRAM DAN KEGIATAN :

(dalam ribuan rupiah)

KODE	PROGRAM / OUTCOME / INDIKATOR KINERJA UTAMA / KEGIATAN / INDIKATOR KINERJA KEGIATAN / OUTPUT		VOLUME / SATUAN	ALOKASI DANA
1804.109	Benih Sumber Bawang Merah	0 0	36.1650 Ton	1.092.876
1804.110	Benih Sumber Cabai	0 0	32.0000 Kg	60.000
1804.111	Benih Sumber Sayuran Lainnya	0 0	303.0000 Kg	126.124
1804.112	Varietas Unggul Baru Bawang Merah	0 0	1.0000 VUB	391.050
1804.113	Varietas Unggul Baru Cabai	0 0	1.0000 VUB	398.950
1804.114	Teknologi dan Inovasi Peningkatan Produksi Bawang Merah	0 0	1.0000 Teknologi	319.950
1804.115	Teknologi dan Inovasi Peningkatan Produksi Cabai	0 0	1.0000 Teknologi	398.950
1804.116	Diseminasi inovasi teknologi komoditas strategis tanaman hortikultura	0 0	2.0000 Teknologi	1.650.000
1804.117	Varietas Unggul Komoditas Unggulan Tanaman Hortikultura Lainnya	0 0	21.0000 VUB	2.834.375
1804.118	Rekomendasi Kebijakan Komoditas Strategis Tanaman Hortikultura	0 0	1.0000 Rekomendasi	200.000
1804.119	Teknologi komoditas unggulan tanaman hortikultura lainnya	0 0	19.0000 Teknologi	3.525.175
1804.120	Rekomendasi kebijakan komoditas unggulan tanaman hortikultura lainnya	0 0	1.0000 Rekomendasi	622.000
1804.121	Benih Sumber Tanaman Buah Tropika, Jeruk dan Buah Sub Tropika Lainnya	0 0	11,000.0000 Batang	550.000
1804.122	Diseminasi inovasi teknologi tanaman hortikultura lainnya	0 0	13.0000 Teknologi	5.834.818
1804.123	Model Pengembangan Inovasi Pertanian Bioindustri	0 0	6.0000 Model	1.722.626
1804.124	Dukungan Manajemen Litbang Tanaman Hortikultura	0 0	35.0000 Kegiatan	8.860.178
1804.994	Layanan Perkantoran	0 0	108.0000 Bulan	62.536.713
1804.995	Kendaraan Bermotor	0 0	6.0000 Unit	1.036.064
1804.996	Perangkat Pengolah Data dan Komunikasi	0 0	56.0000 Unit	567.456
1804.997	Peralatan dan Fasilitas Perkantoran	0 0	53.0000 Unit	455.180
1804.998	Gedung dan Bangunan	0 0	4,277.0000 M2	11.896.700
1805	Penelitian dan Pengembangan Tanaman Perkebunan - Dukungan penelitian dan pengembangan tanaman perkebunan (Bulan) - Jumlah Agro Science Park (ASP) - Jumlah Pengembangan Teknologi Perkebunan oleh Pusat Penelitian ex. LRPI - Jumlah Rekomendasi Kebijakan (Rekomendasi) - Jumlah benih sumber: Cengkeh, jambu mete, pala (pohon) - Jumlah benih sumber: Jahe, kunyit, kencur, temulawak, Tembakau, kapas, wijen, jarak kepyar, jarak pagar, kenaf dan rosela (Kg) - Jumlah benih sumber: Kelapa (Butir)			141.687.350

KETENTUAN

DIPA Induk ini dituangkan lebih lanjut ke dalam DIPA Petikan dan DIPA Petikan dimaksud berlaku sebagai dokumen pelaksanaan kegiatan Satker.



**DAFTAR ISI PELAKSANAAN ANGGARAN (DIPA) INDUK
TAHUN ANGGARAN 2016
NOMOR : DIPA-018.09-0/2016**



I. INFORMASI KINERJA DAN ANGGARAN PROGRAM

C. RINCIAN KINERJA PROGRAM DAN KEGIATAN :

(dalam ribuan rupiah)

KODE	PROGRAM / OUTCOME / INDIKATOR KINERJA UTAMA / KEGIATAN / INDIKATOR KINERJA KEGIATAN / OUTPUT		VOLUME / SATUAN	ALOKASI DANA
	- Jumlah benih sumber: Kopi Robusta dan karet (Entres)			
	- Jumlah benih sumber: Kopi dan kakao (Batang)			
	- Jumlah benih sumber: Lada, nilam, seraiwangi, teh (setek)			
	- Jumlah benih sumber: Rami (Rizhome)			
	- Jumlah benih sumber: Tebu (G2) (Budset)			
	- Jumlah produk / formula (Produk)			
	- Jumlah teknologi budidaya tanaman perkebunan (Teknologi)			
	- Jumlah varietas unggul tanaman perkebunan (VUB)			
1805.101	Benih Sumber Kelapa/Tanaman Palma	0 0	300,000.0000 Butir	332.550
1805.102	Peralatan	0 0	16.0000 unit	4.148.000
1805.103	Benih Sumber Tanaman Kopi dan Karet	0 0	100,000.0000 Entress	138.000
1805.104	Benih Sumber Tanaman Rami	0 0	200,000.0000 Rizhome	30.000
1805.105	Benih Sumber Tanaman Atsiri	0 0	405,000.0000 Setek	131.000
1805.106	Benih sumber Tanaman Rempah	0 0	60,000.0000 Pohon	220.000
1805.107	Benih Sumber Tanaman Obat	0 0	24,000.0000 kg	212.000
1805.108	Benih Sumber Kakao	0 0	25,000.0000 Batang	162.211
1805.109	Taman Sains Pertanian (TSP)	0 0	1.0000 Provinsi	7.500.000
1805.112	Benih unggul tebu mendukung kemandirian benih	0 0	3,000,000.0000 Budset	1.894.000
1805.113	Kebijakan Perkebunan mendukung Komoditas Strategis	0 0	6.0000 Rekomendasi	825.000
1805.114	Teknologi Budidaya Tanaman Strategis Perkebunan	0 0	4.0000 Teknologi	2.215.950
1805.115	Produk olahan komoditas strategis Perkebunan	0 0	7.0000 Formula	888.187
1805.116	Diseminasi Inovasi Teknologi Komoditas Strategis Tanaman Perkebunan	0 0	5.0000 Teknologi	1.792.275
1805.117	Teknologi peningkatan produktivitas tanaman perkebunan lainnya	0 0	21.0000 Teknologi	5.033.880
1805.118	Varietas Unggul Baru komoditas unggulan tanaman perkebunan lainnya	0 0	7.1000 VUB	4.526.910
1805.120	Benih Sumber Tanaman Benih Sumber Tanaman Tembakao, Jarak pagar, Wijen dan lainnya	0 0	6,450.0000 Kg	625.000
1805.121	Model pengembangan inovasi pertanian bio-Industri berkelanjutan berbasis komoditas unggulan tanaman perkebunan	0 0	8.0000 Model	6.300.000
1805.122	Diseminasi inovasi teknologi komoditas tanaman perkebunan	0 0	19.0000 Teknologi	5.968.160
1805.124	Dukungan manajemen litbang tanaman perkebunan	0 0	42.0000 Kegiatan	8.223.849
1805.994	Layanan Perkantoran	0 0	72.0000 Bulan	70.920.740

KETENTUAN

DIPA Induk ini dituangkan lebih lanjut ke dalam DIPA Petikan dan DIPA Petikan dimaksud berlaku sebagai dokumen pelaksanaan kegiatan Satker.



**DAFTAR ISIAN PELAKSANAAN ANGGARAN (DIPA) INDUK
TAHUN ANGGARAN 2016
NOMOR : DIPA-018.09-0/2016**



I. INFORMASI KINERJA DAN ANGGARAN PROGRAM

C. RINCIAN KINERJA PROGRAM DAN KEGIATAN :

(dalam ribuan rupiah)

KODE	PROGRAM / OUTCOME / INDIKATOR KINERJA UTAMA / KEGIATAN / INDIKATOR KINERJA KEGIATAN / OUTPUT		VOLUME / SATUAN	ALOKASI DANA
1805.995	Kendaraan Bermotor	0 0	4.0000 Unit	1.065.694
1805.996	Perangkat Pengolah Data dan Komunikasi	0 0	98.0000 Unit	1.293.933
1805.997	Peralatan dan Fasilitas Perkantoran	0 0	543.0000 Unit	2.217.971
1805.998	Gedung dan Bangunan	0 0	7,198.0000 Unit	15.022.040
1806	Penelitian dan Pengembangan Peternakan			121.220.519
	- Dukungan penelitian dan pengembangan peternakan (Bulan)			
	- Jumlah benih sumber tanaman pakan ternak (Batang)			
	- Jumlah bibit sumber ternak (Ekor)			
	- Jumlah galur unggul/ harapan ternak dan TPT spesifik agroekosistem (Galur/Rumpun)			
	- Jumlah rekomendasi kebijakan pembangunan peternakan dan kesehatan hewan (Rekomendasi)			
	- Jumlah teknologi peternakan dan veteriner berbasis bioindustri, bioscience dan bioengineering (Teknologi)			
1806.101	Mikroba veteriner terkonservasi dan terkarakterisasi	0 0	100.0000 jenis	211.672
1806.102	Peralatan	0 0	54.0000 unit	3.794.368
1806.103	Galur unggul/ harapan ternak, TPT spesifik agroekosistem dan SDG ternak strategis	0 0	7.0000 Galur	5.188.646
1806.104	Bibit sumber ternak strategis	0 0	100.0000 Ekor	300.000
1806.105	Teknologi peternakan dan veteriner strategis	0 0	15.0000 Teknologi	2.515.960
1806.106	Diseminasi teknologi peternakan dan veteriner komoditas strategis	0 0	10.0000 Teknologi	4.663.690
1806.107	Galur unggul/ harapan ternak dan TPT spesifik agroekosistem dan SDG ternak unggulan	0 0	31.0000 Galur	5.223.496
1806.108	Bibit sumber ternak unggulan	0 0	14,700.0000 Ekor	1.246.136
1806.109	Teknologi peternakan dan veteriner unggulan	0 0	21.0000 teknologi	5.272.220
1806.110	Diseminasi teknologi peternakan dan veteriner unggulan	0 0	2.0000 teknologi	400.000
1806.111	Model pengembangan bio-Industri berkelanjutan berbasis ternak unggulan	0 0	3.0000 model	1.200.000
1806.112	Dukungan manajemen litbang peternakan dan veteriner	0 0	37.0000 kegiatan	12.637.840
1806.113	Rekomendasi kebijakan komoditas strategis peternakan dan veteriner	0 0	7.0000 rekomendasi	600.000
1806.115	Bibit sumber tanaman pakan ternak unggulan	0 0	22,000.0000 batang	232.400
1806.994	Layanan Perkantoran	0 0	12.0000 bulan	65.411.299
1806.995	Kendaraan Bermotor	0 0	1.0000 unit	209.220
1806.996	Perangkat Pengolah Data dan Komunikasi	0 0	90.0000 unit	722.971
1806.997	Peralatan dan Fasilitas Perkantoran	0 0	252.0000 unit	2.241.375

KETENTUAN

DIPA Induk ini dituangkan lebih lanjut ke dalam DIPA Petikan dan DIPA Petikan dimaksud berlaku sebagai dokumen pelaksanaan kegiatan Satker.



**DAFTAR ISI AN PELAKSANAAN ANGGARAN (DIPA) INDUK
TAHUN ANGGARAN 2016
NOMOR : DIPA-018.09-0/2016**



I. INFORMASI KINERJA DAN ANGGARAN PROGRAM

C. RINCIAN KINERJA PROGRAM DAN KEGIATAN :

(dalam ribuan rupiah)

KODE	PROGRAM / OUTCOME / INDIKATOR KINERJA UTAMA / KEGIATAN / INDIKATOR KINERJA KEGIATAN / OUTPUT		VOLUME / SATUAN	ALOKASI DANA
1806.998	Gedung/Bangunan	0 0	6,090.2500 m2	9,149.226
1807	Penelitian dan Pengembangan Tanaman Pangan			214.007.110
	- Dukungan Penelitian dan pengembangan tanaman pangan			
	- Jumlah Pembangunan Agro Science Park (ASP)			
	- Jumlah Saran Kebijakan			
	- Jumlah Sekolah Lapang (SL) produksi benih sumber padi, jagung, kedelai mendukung 1000 desa mandiri benih			
	- Jumlah produksi benih sumber padi, sereal, serta kacang dan umbi			
	- Jumlah teknologi budi daya, panen, dan pascapanen primer tanaman pangan			
	- Jumlah varietas unggul baru tanaman pangan			
1807.101	Varietas Unggul Padi	0 0	6.0000 Varietas	6.033.000
1807.102	Teknologi dan Inovasi Peningkatan Produksi Padi	0 0	7.0000 Teknologi	3.525.000
1807.104	Taman Sains Pertanian (TSP)	0 0	3.0002 Provinsi	18.750.000
1807.105	Sekolah Lapang Kedaulatan Pangan Mendukung Swasembada Pangan Terintegrasi Desa Mandiri Benih	0 0	70.0000 Provinsi	7.760.000
1807.106	Varietas unggul jagung	0 0	5.0000 Varietas	2.335.448
1807.107	Varietas unggul kedelai	0 0	2.0000 Varietas	810.000
1807.108	Teknologi dan inovasi peningkatan produksi jagung	0 0	5.0000 Teknologi	546.000
1807.109	Teknologi dan inovasi peningkatan produksi kedelai	0 0	2.0000 Teknologi	315.000
1807.110	Rekomendasi kebijakan komoditas strategis tanaman pangan	0 0	9.0000 Rekomendasi	3.050.000
1807.111	Diseminasi inovasi teknologi komoditas strategis tanaman pangan	0 0	29.0000 Teknologi	26.395.852
1807.112	Benih sumber tanaman padi	0 0	130.0000 Ton	2.230.000
1807.113	Benih sumber tanaman jagung	0 0	35.0000 Ton	870.000
1807.115	Varietas Unggul Tanaman Pangan Lainnya	0 0	4.0000 Varietas	1.100.000
1807.116	Benih Sumber Tanaman Pangan Lainnya	0 0	53.0000 Ton	1.871.000
1807.117	Teknologi dan Inovasi Peningkatan Produksi Tanaman Pangan Lainnya	0 0	6.0000 Teknologi	1.327.552
1807.120	Dukungan Manajemen Litbang Tanaman Pangan	0 0	60.0000 Kegiatan	12.957.648
1807.994	Layanan Perkantoran	0 0	60.0000 Bulan	75.695.010
1807.995	Kendaraan Bermotor	0 0	13.0000 Unit	2.191.360
1807.996	Perangkat Pengolah Data dan Komunikasi	0 0	100.0000 Unit	1.434.493
1807.997	Peralatan dan Fasilitas Perkantoran	0 0	519.0000 Unit	17.343.618

KETENTUAN

DIPA Induk ini dituangkan lebih lanjut ke dalam DIPA Petikan dan DIPA Petikan dimaksud berlaku sebagai dokumen pelaksanaan kegiatan Satker.



**DAFTAR ISI PELAKSANAAN ANGGARAN (DIPA) INDUK
TAHUN ANGGARAN 2016
NOMOR : DIPA-018.09-0/2016**



I. INFORMASI KINERJA DAN ANGGARAN PROGRAM

C. RINCIAN KINERJA PROGRAM DAN KEGIATAN :

(dalam ribuan rupiah)


KODE	PROGRAM / OUTCOME / INDIKATOR KINERJA UTAMA / KEGIATAN / INDIKATOR KINERJA KEGIATAN / OUTPUT		VOLUME / SATUAN	ALOKASI DANA
1807.998	Gedung dan Bangunan	0 0	23,353.0000 M2	27.466.129
1808	Pengembangan Perpustakaan dan Penyebaran Teknologi Pertanian			30.884.016
	- Dukungan pengembangan perpustakaan dan penyebaran teknologi pertanian			
	- Jumlah Agro Science Park (ASP)			
	- Jumlah artikel dalam publikasi yang diterbitkan			
	- Jumlah tambahan koleksi perpustakaan			
1808.101	Publikasi yang Diterbitkan	0 0	191.0000 Judul	1.802.550
1808.102	Tambahan Koleksi Jurnal Ilmiah	0 0	800.0000 Judul	2.702.565
1808.103	Pengembangan Diseminasi Inovasi pertanian	0 0	2.0000 Kegiatan	1.200.100
1808.104	Taman Sains Pertanian	0 0	1.0000 Provinsi	6.000.000
1808.106	Dukungan Manajemen Pengembangan Perpustakaan dan Penyebaran Teknologi Pertanian	0 0	5.0000 Kegiatan	1.644.785
1808.994	Layanan Perkantoran	0 0	12.0000 Bulan Layanan	11.134.016
1808.997	Peralatan dan Fasilitas Perkantoran	0 0	1.0000 Unit	495.000
1808.998	Gedung/Bangunan	0 0	3,481.0000 M2	5.905.000
1809	Dukungan Manajemen, Fasilitasi dan Instrumen Teknis dalam Pelaksanaan Kegiatan Litbang Pertanian			298.774.492
	- Dukungan manajemen, fasilitasi dan instrumen teknis dalam pelaksanaan kegiatan litbang pertanian			
	- Jumlah dokumen manajemen Litbang Pertanian			
	- Jumlah kerjasama kemitraan pengembangan teknologi			
	- Jumlah pengadaan sarana prasarana penelitian			
	- Jumlah pengembangan SDM litbang			
	- Jumlah perjanjian kerjasama lisensi hasil Balitbangtan			
	- Jumlah perlindungan HKI dalam rangka alih teknologi			
1809.101	Kerjasama Kemitraan Penelitian Pertanian	0 0	150.0000 Kontrak	93.242.305
1809.102	Pengembangan Sumberdaya Manusia	0 0	1,946.0000 Orang	97.687.529
1809.103	Invensi yang didaftarkan perlindungan HKI, promosi, naskah perjanjian lisensi	0 0	45.0000 Invensi	1.094.734
1809.104	Perjanjian Kerjasama Lisensi Hasil Balitbangtan	0 0	10.0000 Lisensi	730.500
1809.106	Taman Teknologi Pertanian	0 0	1.0000 Kabupaten	4.000.000
1809.107	Dukungan Manajemen Litbang Pertanian	0 0	57.0000 Kegiatan	49.815.426
1809.994	Layanan Perkantoran	0 0	24.0000 Bulan	34.548.298

KETENTUAN

DIPA Induk ini dituangkan lebih lanjut ke dalam DIPA Petikan dan DIPA Petikan dimaksud berlaku sebagai dokumen pelaksanaan kegiatan Satker.



**DAFTAR ISI PELAKSANAAN ANGGARAN (DIPA) INDUK
TAHUN ANGGARAN 2016
NOMOR : DIPA-018.09-0/2016**



I. INFORMASI KINERJA DAN ANGGARAN PROGRAM

C. RINCIAN KINERJA PROGRAM DAN KEGIATAN :

(dalam ribuan rupiah)

KODE	PROGRAM / OUTCOME / INDIKATOR KINERJA UTAMA / KEGIATAN / INDIKATOR KINERJA KEGIATAN / OUTPUT		VOLUME / SATUAN	ALOKASI DANA
1809.995	Kendaraan Bermotor	0 0	1.0000 Unit	550.000
1809.996	Perangkat Pengolah Data dan Komunikasi	0 0	57.0000 Unit	800.000
1809.997	Peralatan dan Fasilitas Perkantoran	0 0	165.0000 Unit	5.060.900
1809.998	Gedung dan Bangunan	0 0	3,138.0000 M2	11.244.800

KETENTUAN

DIPA Induk ini dituangkan lebih lanjut ke dalam DIPA Petikan dan DIPA Petikan dimaksud berlaku sebagai dokumen pelaksanaan kegiatan Satker.

Jakarta, 07 Desember 2015

KEPALA BADAN PENELITIAN DAN PENGEMBANGAN PERTANIAN

Dr. Ir. MUHAMMAD SYAKIR, M.S.
NIP 195811171984031001



DAFTAR ISI AN PELAKSANAAN ANGGARAN (DIPA) INDIK
TAHUN ANGGARAN 2016
NOMOR : DIPA-018.09-0/2016



II. RINCIAN ALOKASI ANGGARAN PER SATKER

A. IDENTITAS UNIT :

1. KEMENTERIAN NEGARA / LEMBAGA : 018 KEMENTERIAN PERTANIAN
2. UNIT ORGANISASI : 018.09 BADAN PENELITIAN DAN PENGEMBANGAN PERTANIAN
3. PAGU : Rp.2.079.989.941.000
(DUA TRILIUN TUJUH PULUH SEMBILAN MILIAR SEMBILAN RATUS DELAPAN PULUH SEMBILAN JUTA SEMBILAN RATUS EMPAT PULUH SATU RIBU RUPIAH)

B. RINCIAN ALOKASI ANGGARAN PER SATKER

(dalam ribuan rupiah)

NO	KODE	PROGRAM / PROPINSI / SATKER / SUMBER DANA	KP KD DK TP UB	JENIS BELANJA				PAGU/TARGET PENDAPATAN	TERCATAT
				PEGAWAI	BARANG	MODAL	BANTUAN SOSIAL		
1	2	3	4	5	6	7	8	9=5+6+7+8	10
	018.09.12	Program Penciptaan Teknologi dan Inovasi Pertanian Bio-Industri Berkelanjutan		547.390.329	1.146.735.021	385.864.591	0	2.079.989.941	0
	01	DKI JAKARTA		19.824.158	270.480.279	20.630.700	0	310.935.137	0
	411971	BADAN PENELITIAN DAN PENGEMBANGAN PERTANIAN KANTOR PUSAT JAKARTA	KP	11.215.503	257.197.309	17.455.700	0	285.868.512	0
	A00	RM		11.215.503	121.767.642	10.050.000	0	143.033.145	0
	B13	PLN		0	36.869.140	0	0	36.869.140	0
	B23	PLN		0	50.593.517	6.725.700	0	57.319.217	0
	C00	RMP		0	47.920.000	680.000	0	48.600.000	0
	D00	PNBP		0	47.010	0	0	47.010	0
		Target Pendapatan						90.000	
	412038	PUSAT PENELITIAN DAN PENGEMBANGAN HORTIKULTURA	KD	4.431.990	9.600.890	2.775.000	0	16.807.880	0
	A00	RM		4.431.990	9.600.890	2.775.000	0	16.807.880	0
		Target Pendapatan						378	
	633961	BALAI PENGKAJIAN TEKNOLOGI PERTANIAN DKI JAKARTA	KD	4.176.665	3.682.080	400.000	0	8.258.745	0
	A00	RM		4.176.665	3.678.319	400.000	0	8.254.984	0
	D00	PNBP		0	3.761	0	0	3.761	0
		Target Pendapatan						4.000	
	02	JAWA BARAT		216.479.708	325.756.111	141.833.699	0	684.069.518	0
	237217	BALAI PENELITIAN TANAMAN SAYURAN, LEMBANG	KD	14.672.246	12.081.600	1.896.720	0	28.650.566	0
	A00	RM		14.672.246	11.871.935	1.896.720	0	28.440.901	0

KETENTUAN

DIPA Induk ini dituangkan lebih lanjut ke dalam DIPA Petikan dan DIPA Petikan dimaksud berlaku sebagai dokumen pelaksanaan kegiatan Satker.



DAFTAR ISIAN PELAKSANAAN ANGGARAN (DIPA) INDUK
TAHUN ANGGARAN 2016
NOMOR : DIPA-018.09-0/2016



II. RINCIAN ALOKASI ANGGARAN PER SATKER

A. IDENTITAS UNIT :

1. KEMENTERIAN NEGARA / LEMBAGA : 018 KEMENTERIAN PERTANIAN
2. UNIT ORGANISASI : 018.09 BADAN PENELITIAN DAN PENGEMBANGAN PERTANIAN
3. PAGU : Rp.2.079.989.941.000
(DUA TRILIUN TUJUH PULUH SEMBILAN MILIAR SEMBILAN RATUS DELAPAN PULUH SEMBILAN JUTA SEMBILAN RATUS EMPAT PULUH SATU RIBU RUPIAH)

B. RINCIAN ALOKASI ANGGARAN PER SATKER

(dalam ribuan rupiah)

NO	KODE	PROGRAM / PROPINSI / SATKER / SUMBER DANA	KP KD DK TP UB	JENIS BELANJA				PAGU/TARGET PENDAPATAN	TERCATAT
				PEGAWAI	BARANG	MODAL	BANTUAN SOSIAL		
1	2	3	4	5	6	7	8	9=5+6+7+8	10
	D00	PNBP Target Pendapatan		0	209.665	0	0	209.665	0
	237221	BALAI BESAR PENELITIAN DAN PENGEMBANGAN BIOTEKNOLOGI DAN SUMBERDAYA GENETIK	KD	16.913.320	18.444.000	19.000.621	0	54.357.941	0
	A00	RM		16.913.320	18.329.390	3.608.000	0	38.850.710	0
	B23	PLN		0	0	15.317.621	0	15.317.621	0
	C00	RMP		0	0	75.000	0	75.000	0
	D00	PNBP Target Pendapatan		0	114.610	0	0	114.610	0
	237238	BALAI BESAR PENELITIAN TANAMAN PADI, SUKAMANDI	KD	16.302.310	38.399.320	22.134.600	0	76.836.230	0
	A00	RM		16.302.310	38.399.320	11.771.923	0	66.473.553	0
	B23	PLN		0	0	7.779.600	0	7.779.600	0
	C00	RMP		0	0	75.000	0	75.000	0
	D00	PNBP Target Pendapatan		0	0	2.508.077	0	2.508.077	0
	237242	BALAI BESAR PENELITIAN DAN PENGEMBANGAN SUMBERDAYA LAHAN PERTANIAN, BOGOR	KD	8.933.529	35.462.480	1.579.260	0	45.975.269	0
	A00	RM		8.933.529	35.426.988	1.579.260	0	45.939.777	0
	D00	PNBP Target Pendapatan		0	35.492	0	0	35.492	0
	237259	BALAI BESAR PENELITIAN VETERINER, BOGOR	KD	15.996.301	16.551.070	9.295.000	0	41.842.371	0

KETENTUAN

DIPA Induk ini dituangkan lebih lanjut ke dalam DIPA Petikan dan DIPA Petikan dimaksud berlaku sebagai dokumen pelaksanaan kegiatan Satker.



DAFTAR ISIAN PELAKSANAAN ANGGARAN (DIPA) INDUK
TAHUN ANGGARAN 2016
NOMOR : DIPA-018.09-0/2016



II. RINCIAN ALOKASI ANGGARAN PER SATKER

A. IDENTITAS UNIT :

1. KEMENTERIAN NEGARA / LEMBAGA : 018 KEMENTERIAN PERTANIAN
2. UNIT ORGANISASI : 018.09 BADAN PENELITIAN DAN PENGEMBANGAN PERTANIAN
3. PAGU : Rp.2.079.989.941.000
(DUA TRILIUN TUJUH PULUH SEMBILAN MILIAR SEMBILAN RATUS DELAPAN PULUH SEMBILAN JUTA SEMBILAN RATUS EMPAT PULUH SATU RIBU RUPIAH)

B. RINCIAN ALOKASI ANGGARAN PER SATKER

(dalam ribuan rupiah)


NO	KODE	PROGRAM / PROPINSI / SATKER / SUMBER DANA	KP KD DK TP UB	JENIS BELANJA				PAGU/TARGET PENDAPATAN	TERCATAT
				PEGAWAI	BARANG	MODAL	BANTUAN SOSIAL		
1	2	3	4	5	6	7	8	9=5+6+7+8	10
	A00	RM		15.996.301	15.657.880	7.300.000	0	38.954.181	0
	B23	PLN		0	0	1.920.000	0	1.920.000	0
	C00	RMP		0	0	75.000	0	75.000	0
	D00	PNBP		0	893.190	0	0	893.190	0
		Target Pendapatan						965.386	
	237263	BALAI PENELITIAN TERNAK CIAWI	KD	18.989.053	16.677.050	2.741.800	0	38.407.903	0
	A00	RM		18.989.053	16.329.176	2.741.800	0	38.060.029	0
	D00	PNBP		0	347.874	0	0	347.874	0
		Target Pendapatan						371.248	
	237291	PUSAT PENELITIAN DAN PENGEMBANGAN PERKEBUNAN	KD	6.451.830	18.553.462	10.059.645	0	35.064.937	0
	A00	RM		6.451.830	18.543.120	4.984.645	0	29.979.595	0
	B23	PLN		0	0	5.000.000	0	5.000.000	0
	C00	RMP		0	0	75.000	0	75.000	0
	D00	PNBP		0	10.342	0	0	10.342	0
		Target Pendapatan						19.400	
	237306	BALAI PENELITIAN TANAMAN REMPAH DAN OBAT, BOGOR	KD	19.782.297	9.406.870	4.750.610	0	33.939.777	0
	A00	RM		19.782.297	8.745.909	602.610	0	29.130.816	0
	B23	PLN		0	0	4.073.000	0	4.073.000	0
	C00	RMP		0	0	75.000	0	75.000	0

KETENTUAN

DIPA Induk ini dituangkan lebih lanjut ke dalam DIPA Petikan dan DIPA Petikan dimaksud berlaku sebagai dokumen pelaksanaan kegiatan Satker.



DAFTAR ISIAN PELAKSANAAN ANGGARAN (DIPA) INDUK
TAHUN ANGGARAN 2016
NOMOR : DIPA-018.09-0/2016



II. RINCIAN ALOKASI ANGGARAN PER SATKER

A. IDENTITAS UNIT :

1. KEMENTERIAN NEGARA / LEMBAGA : 018 KEMENTERIAN PERTANIAN
2. UNIT ORGANISASI : 018.09 BADAN PENELITIAN DAN PENGEMBANGAN PERTANIAN
3. PAGU : Rp.2.079.989.941.000
(DUA TRILIUN TUJUH PULUH SEMBILAN MILIAR SEMBILAN RATUS DELAPAN PULUH SEMBILAN JUTA SEMBILAN RATUS EMPAT PULUH SATU RIBU RUPIAH)

B. RINCIAN ALOKASI ANGGARAN PER SATKER

(dalam ribuan rupiah)


NO	KODE	PROGRAM / PROPINSI / SATKER / SUMBER DANA	KP KD DK TP UB	JENIS BELANJA				PAGU/TARGET PENDAPATAN	TERCATAT
				PEGAWAI	BARANG	MODAL	BANTUAN SOSIAL		
1	2	3	4	5	6	7	8	9=5+6+7+8	10
	D00	PNBP Target Pendapatan		0	660.961	0	0	660.961	0
	237331	PUSAT PERPUSTAKAAN DAN PENYEBARAN TEKNOLOGI PERTANIAN , BOGOR	KD	6.668.836	12.591.180	11.624.000	0	30.884.016	0
	A00	RM		6.668.836	12.589.065	11.624.000	0	30.881.901	0
	D00	PNBP Target Pendapatan		0	2.115	0	0	2.115	0
	411987	BALAI PENELITIAN TANAMAN HIAS, SEGUNUNG	KD	10.123.060	7.939.120	7.389.000	0	25.451.180	0
	A00	RM		10.123.060	7.838.082	2.000.000	0	19.961.142	0
	B23	PLN		0	0	5.314.000	0	5.314.000	0
	C00	RMP		0	0	75.000	0	75.000	0
	D00	PNBP Target Pendapatan		0	101.038	0	0	101.038	0
	412007	PUSAT PENELITIAN DAN PENGEMBANGAN TANAMAN PANGAN, BOGOR	KD	6.788.690	11.778.730	5.500.000	0	24.067.420	0
	A00	RM Target Pendapatan		6.788.690	11.778.730	5.500.000	0	24.067.420	0
	412013	PUSAT PENELITIAN DAN PENGEMBANGAN PETERNAKAN BOGOR	KD	4.792.913	9.200.740	1.832.500	0	15.826.153	0
	A00	RM		4.792.913	9.196.039	1.832.500	0	15.821.452	0
	D00	PNBP Target Pendapatan		0	4.701	0	0	4.701	0
								14.870	

KETENTUAN

DIPA Induk ini dituangkan lebih lanjut ke dalam DIPA Petikan dan DIPA Petikan dimaksud berlaku sebagai dokumen pelaksanaan kegiatan Satker.



DAFTAR ISIAN PELAKSANAAN ANGGARAN (DIPA) INDUK
TAHUN ANGGARAN 2016
NOMOR : DIPA-018.09-0/2016



II. RINCIAN ALOKASI ANGGARAN PER SATKER

A. IDENTITAS UNIT :

1. KEMENTERIAN NEGARA / LEMBAGA : 018 KEMENTERIAN PERTANIAN
2. UNIT ORGANISASI : 018.09 BADAN PENELITIAN DAN PENGEMBANGAN PERTANIAN
3. PAGU : Rp.2.079.989.941.000
(DUA TRILIUN TUJUH PULUH SEMBILAN MILIAR SEMBILAN RATUS DELAPAN PULUH SEMBILAN JUTA SEMBILAN RATUS EMPAT PULUH SATU RIBU RUPIAH)

B. RINCIAN ALOKASI ANGGARAN PER SATKER

(dalam ribuan rupiah)

NO	KODE	PROGRAM / PROPINSI / SATKER / SUMBER DANA	KP KD DK TP UB	JENIS BELANJA				PAGU/TARGET PENDAPATAN	TERCATAT
				PEGAWAI	BARANG	MODAL	BANTUAN SOSIAL		
1	2	3	4	5	6	7	8	9=5+6+7+8	10
	412022	BALAI PENELITIAN TANAMAN INDUSTRI DAN PENYEGAR	KD	7.614.773	8.497.180	763.883	0	16.875.836	0
	A00	RM		7.614.773	8.145.169	763.883	0	16.523.825	0
	D00	PNBP		0	352.011	0	0	352.011	0
		Target Pendapatan						377.400	
	412044	PUSAT SOSIAL EKONOMI DAN KEBIJAKAN PERTANIAN	KD	14.000.956	14.317.880	11.940.000	0	40.258.836	0
	A00	RM		14.000.956	14.317.880	11.940.000	0	40.258.836	0
		Target Pendapatan						7.008	
	500941	BALAI PENGELOLA ALIH TEKNOLOGI PERTANIAN BOGOR	KD	1.834.903	10.871.077	200.000	0	12.905.980	0
	A00	RM		1.834.903	10.294.161	200.000	0	12.329.064	0
	D00	PNBP		0	576.916	0	0	576.916	0
		Target Pendapatan						613.610	
	567296	BALAI PENGKAJIAN TEKNOLOGI PERTANIAN JAWA BARAT	KD	9.964.030	23.807.695	1.009.500	0	34.781.225	0
	A00	RM		9.964.030	23.596.587	900.000	0	34.460.617	0
	D00	PNBP		0	211.108	109.500	0	320.608	0
		Target Pendapatan						343.200	
	648669	BALAI BESAR PENELITIAN DAN PENGEMBANGAN PASCAPANEN PERTANIAN	KD	10.833.280	25.720.944	16.118.010	0	52.672.234	0
	A00	RM		10.833.280	24.705.744	4.300.000	0	39.839.024	0
	B23	PLN		0	0	11.818.010	0	11.818.010	0
	C00	RMP		0	75.000	0	0	75.000	0

KETENTUAN

DIPA Induk ini dituangkan lebih lanjut ke dalam DIPA Petikan dan DIPA Petikan dimaksud berlaku sebagai dokumen pelaksanaan kegiatan Satker.



DAFTAR ISIAN PELAKSANAAN ANGGARAN (DIPA) INDUK
TAHUN ANGGARAN 2016
NOMOR : DIPA-018.09-0/2016



II. RINCIAN ALOKASI ANGGARAN PER SATKER

A. IDENTITAS UNIT :

1. KEMENTERIAN NEGARA / LEMBAGA : 018 KEMENTERIAN PERTANIAN
2. UNIT ORGANISASI : 018.09 BADAN PENELITIAN DAN PENGEMBANGAN PERTANIAN
3. PAGU : Rp.2.079.989.941.000
(DUA TRILIUN TUJUH PULUH SEMBILAN MILIAR SEMBILAN RATUS DELAPAN PULUH SEMBILAN JUTA SEMBILAN RATUS EMPAT PULUH SATU RIBU RUPIAH)

B. RINCIAN ALOKASI ANGGARAN PER SATKER

(dalam ribuan rupiah)

NO	KODE	PROGRAM / PROPINSI / SATKER / SUMBER DANA	KP KD DK TP UB	JENIS BELANJA				PAGU/TARGET PENDAPATAN	TERCATAT
				PEGAWAI	BARANG	MODAL	BANTUAN SOSIAL		
1	2	3	4	5	6	7	8	9=5+6+7+8	10
	D00	PNBP Target Pendapatan		0	940.200	0	0	940.200	0
	648673	BALAI BESAR PENGAJIAN DAN PENGEMBANGAN TEKNOLOGI PERTANIAN	KD	9.240.552	18.678.578	3.500.000	0	31.419.130	0
	A00	RM		9.240.552	18.662.595	3.500.000	0	31.403.147	0
	D00	PNBP Target Pendapatan		0	15.983	0	0	15.983	0
	648680	BALAI PENELITIAN TANAH, BOGOR	KD	11.955.400	9.372.565	8.848.550	0	30.176.515	0
	A00	RM		11.955.400	7.381.390	448.550	0	19.785.340	0
	B13	PLN		0	0	8.400.000	0	8.400.000	0
	C00	RMP		0	75.000	0	0	75.000	0
	D00	PNBP Target Pendapatan		0	1.916.175	0	0	1.916.175	0
	648694	BALAI PENELITIAN AGROKLIMAT DAN HIDROLOGI, BOGOR	KD	4.621.429	7.404.570	1.650.000	0	13.675.999	0
	A00	RM		4.621.429	7.380.219	1.650.000	0	13.651.648	0
	D00	PNBP Target Pendapatan		0	24.351	0	0	24.351	0
	03	JAWA TENGAH		20.549.071	34.281.389	12.469.815	0	67.300.275	0
	237380	BALAI PENELITIAN LINGKUNGAN PERTANIAN	KD	4.530.872	6.261.347	2.669.815	0	13.462.034	0
	A00	RM		4.530.872	6.038.858	2.669.815	0	13.239.545	0

KETENTUAN

DIPA Induk ini dituangkan lebih lanjut ke dalam DIPA Petikan dan DIPA Petikan dimaksud berlaku sebagai dokumen pelaksanaan kegiatan Satker.



DAFTAR ISIAN PELAKSANAAN ANGGARAN (DIPA) INDUK
TAHUN ANGGARAN 2016
NOMOR : DIPA-018.09-0/2016



II. RINCIAN ALOKASI ANGGARAN PER SATKER

A. IDENTITAS UNIT :

1. KEMENTERIAN NEGARA / LEMBAGA : 018 KEMENTERIAN PERTANIAN
2. UNIT ORGANISASI : 018.09 BADAN PENELITIAN DAN PENGEMBANGAN PERTANIAN
3. PAGU : Rp.2.079.989.941.000
(DUA TRILIUN TUJUH PULUH SEMBILAN MILIAR SEMBILAN RATUS DELAPAN PULUH SEMBILAN JUTA SEMBILAN RATUS EMPAT PULUH SATU RIBU RUPIAH)

B. RINCIAN ALOKASI ANGGARAN PER SATKER

(dalam ribuan rupiah)

NO	KODE	PROGRAM / PROPINSI / SATKER / SUMBER DANA	KP KD DK TP UB	JENIS BELANJA				PAGU/TARGET PENDAPATAN	TERCATAT
				PEGAWAI	BARANG	MODAL	BANTUAN SOSIAL		
1	2	3	4	5	6	7	8	9=5+6+7+8	10
	D00	PNBP		0	222.489	0	0	222.489	0
		Target Pendapatan						245.442	
	567318	BALAI PENGAJIAN TEKNOLOGI PERTANIAN JAWA TENGAH	KD	16.018.199	28.020.042	9.800.000	0	53.838.241	0
	A00	RM		16.018.199	27.861.947	9.800.000	0	53.680.146	0
	D00	PNBP		0	158.095	0	0	158.095	0
		Target Pendapatan						178.442	
	04	DI YOGYAKARTA		9.382.370	13.626.437	8.249.401	0	31.258.208	0
	633975	BALAI PENGAJIAN TEKNOLOGI PERTANIAN YOGYAKARTA	KD	9.382.370	13.626.437	8.249.401	0	31.258.208	0
	A00	RM		9.382.370	13.538.716	425.801	0	23.346.887	0
	B23	PLN		0	0	7.748.600	0	7.748.600	0
	C00	RMP		0	0	75.000	0	75.000	0
	D00	PNBP		0	87.721	0	0	87.721	0
		Target Pendapatan						100.860	
	05	JAWA TIMUR		56.247.766	73.822.620	33.002.960	0	163.073.346	0
	237572	BALAI PENELITIAN TANAMAN PEMANIS DAN SERAT MALANG	KD	14.146.000	9.981.590	7.813.500	0	31.941.090	0
	A00	RM		14.146.000	9.361.058	1.992.500	0	25.499.558	0
	B23	PLN		0	0	5.746.000	0	5.746.000	0
	C00	RMP		0	0	75.000	0	75.000	0
	D00	PNBP		0	620.532	0	0	620.532	0

KETENTUAN

DIPA Induk ini dituangkan lebih lanjut ke dalam DIPA Petikan dan DIPA Petikan dimaksud berlaku sebagai dokumen pelaksanaan kegiatan Satker.



DAFTAR ISI AN PELAKSANAAN ANGGARAN (DIPA) INDIK
TAHUN ANGGARAN 2016
NOMOR : DIPA-018.09-0/2016



II. RINCIAN ALOKASI ANGGARAN PER SATKER

A. IDENTITAS UNIT :

1. KEMENTERIAN NEGARA / LEMBAGA : 018 KEMENTERIAN PERTANIAN
2. UNIT ORGANISASI : 018.09 BADAN PENELITIAN DAN PENGEMBANGAN PERTANIAN
3. PAGU : Rp.2.079.989.941.000
(DUA TRILIUN TUJUH PULUH SEMBILAN MILIAR SEMBILAN RATUS DELAPAN PULUH SEMBILAN JUTA SEMBILAN RATUS EMPAT PULUH SATU RIBU RUPIAH)

B. RINCIAN ALOKASI ANGGARAN PER SATKER

(dalam ribuan rupiah)

NO	KODE	PROGRAM / PROPINSI / SATKER / SUMBER DANA	KP KD DK TP UB	JENIS BELANJA				PAGU/TARGET PENDAPATAN	TERCATAT
				PEGAWAI	BARANG	MODAL	BANTUAN SOSIAL		
1	2	3	4	5	6	7	8	9=5+6+7+8	10
		Target Pendapatan						682.440	
	411993	BALAI PENELITIAN TANAMAN ANEKA KACANG DAN UMBI MALANG	KD	16.567.870	21.249.430	17.374.460	0	55.191.760	0
	A00	RM		16.567.870	21.217.382	12.146.360	0	49.931.612	0
	B23	PLN		0	0	4.818.000	0	4.818.000	0
	C00	RMP		0	0	75.000	0	75.000	0
	D00	PNBP		0	32.048	335.100	0	367.148	0
		Target Pendapatan						395.250	
	567364	BALAI PENGAJIAN TEKNOLOGI PERTANIAN JAWA TIMUR	KD	14.187.562	28.472.110	900.000	0	43.559.672	0
	A00	RM		14.187.562	28.472.110	764.358	0	43.424.030	0
	D00	PNBP		0	0	135.642	0	135.642	0
		Target Pendapatan						145.152	
	648716	BALAI PENELITIAN TANAMAN JERUK DAN BUAH SUBTROPIKA MALANG	KD	6.259.462	5.561.890	6.015.000	0	17.836.352	0
	A00	RM		6.259.462	5.438.841	6.015.000	0	17.713.303	0
	D00	PNBP		0	123.049	0	0	123.049	0
		Target Pendapatan						130.875	
	648720	LOKA PENELITIAN SAPI POTONG, GRATI JAWA TIMUR	KD	5.086.872	8.557.600	900.000	0	14.544.472	0
	A00	RM		5.086.872	8.388.364	900.000	0	14.375.236	0
	D00	PNBP		0	169.236	0	0	169.236	0
		Target Pendapatan						181.272	

KETENTUAN

DIPA Induk ini dituangkan lebih lanjut ke dalam DIPA Petikan dan DIPA Petikan dimaksud berlaku sebagai dokumen pelaksanaan kegiatan Satker.



**DAFTAR ISIAN PELAKSANAAN ANGGARAN (DIPA) INDUK
TAHUN ANGGARAN 2016
NOMOR : DIPA-018.09-0/2016**



II. RINCIAN ALOKASI ANGGARAN PER SATKER

A. IDENTITAS UNIT :

1. KEMENTERIAN NEGARA / LEMBAGA : 018 KEMENTERIAN PERTANIAN
2. UNIT ORGANISASI : 018.09 BADAN PENELITIAN DAN PENGEMBANGAN PERTANIAN
3. PAGU : Rp.2.079.989.941.000
(DUA TRILIUN TUJUH PULUH SEMBILAN MILIAR SEMBILAN RATUS DELAPAN PULUH SEMBILAN JUTA SEMBILAN RATUS EMPAT PULUH SATU RIBU RUPIAH)

B. RINCIAN ALOKASI ANGGARAN PER SATKER

(dalam ribuan rupiah)

NO	KODE	PROGRAM / PROPINSI / SATKER / SUMBER DANA	KP KD DK TP UB	JENIS BELANJA				PAGU/TARGET PENDAPATAN	TERCATAT
				PEGAWAI	BARANG	MODAL	BANTUAN SOSIAL		
1	2	3	4	5	6	7	8	9=5+6+7+8	10
	06	ACEH		6.960.834	14.021.709	1.157.290	0	22.139.833	0
	567392	BALAI PENGAJIAN TEKNOLOGI PERTANIAN ACEH	KD	6.960.834	14.021.709	1.157.290	0	22.139.833	0
	A00	RM		6.960.834	13.900.414	1.157.290	0	22.018.538	0
	D00	PNBP		0	121.295	0	0	121.295	0
		Target Pendapatan						149.510	
	07	SUMATERA UTARA		11.559.651	19.624.597	10.604.540	0	41.788.788	0
	567428	BALAI PENGAJIAN TEKNOLOGI PERTANIAN SUMATERA UTARA	KD	8.330.551	13.813.297	9.045.320	0	31.189.168	0
	A00	RM		8.330.551	13.606.923	7.665.620	0	29.603.094	0
	B23	PLN		0	0	1.329.700	0	1.329.700	0
	C00	RMP		0	0	50.000	0	50.000	0
	D00	PNBP		0	206.374	0	0	206.374	0
		Target Pendapatan						232.700	
	648737	LOKA PENELITIAN KAMBING POTONG, SEI PUTIH SUMATERA UTARA	KD	3.229.100	5.811.300	1.559.220	0	10.599.620	0
	A00	RM		3.229.100	5.781.471	1.559.220	0	10.569.791	0
	D00	PNBP		0	29.829	0	0	29.829	0
		Target Pendapatan						37.777	
	08	SUMATERA BARAT		24.689.445	26.947.281	14.029.600	0	65.666.326	0
	412050	BALAI PENELITIAN TANAMAN BUAH TROPIKA SOLOK	KD	10.758.985	10.044.970	4.629.600	0	25.433.555	0
	A00	RM		10.758.985	9.772.825	1.030.200	0	21.562.010	0

KETENTUAN

DIPA Induk ini dituangkan lebih lanjut ke dalam DIPA Petikan dan DIPA Petikan dimaksud berlaku sebagai dokumen pelaksanaan kegiatan Satker.



DAFTAR ISI AN PELAKSANAAN ANGGARAN (DIPA) INDIK
TAHUN ANGGARAN 2016
NOMOR : DIPA-018.09-0/2016



II. RINCIAN ALOKASI ANGGARAN PER SATKER

A. IDENTITAS UNIT :

1. KEMENTERIAN NEGARA / LEMBAGA : 018 KEMENTERIAN PERTANIAN
2. UNIT ORGANISASI : 018.09 BADAN PENELITIAN DAN PENGEMBANGAN PERTANIAN
3. PAGU : Rp.2.079.989.941.000
(DUA TRILIUN TUJUH PULUH SEMBILAN MILIAR SEMBILAN RATUS DELAPAN PULUH SEMBILAN JUTA SEMBILAN RATUS EMPAT PULUH SATU RIBU RUPIAH)

B. RINCIAN ALOKASI ANGGARAN PER SATKER

(dalam ribuan rupiah)

NO	KODE	PROGRAM / PROPINSI / SATKER / SUMBER DANA	KP KD DK TP UB	JENIS BELANJA				PAGU/TARGET PENDAPATAN	TERCATAT
				PEGAWAI	BARANG	MODAL	BANTUAN SOSIAL		
1	2	3	4	5	6	7	8	9=5+6+7+8	10
	B23	PLN		0	0	3.524.400	0	3.524.400	0
	C00	RMP		0	0	75.000	0	75.000	0
	D00	PNBP		0	272.145	0	0	272.145	0
		Target Pendapatan						310.000	
	567449	BALAI PENGKAJIAN TEKNOLOGI PERTANIAN SUMATERA BARAT	KD	13.930.460	16.902.311	9.400.000	0	40.232.771	0
	A00	RM		13.930.460	16.644.696	9.400.000	0	39.975.156	0
	D00	PNBP		0	257.615	0	0	257.615	0
		Target Pendapatan						341.300	
	09	RIAU		4.901.830	12.358.510	4.027.300	0	21.287.640	0
	567460	BALAI PENGKAJIAN TEKNOLOGI PERTANIAN RIAU	KD	4.901.830	12.358.510	4.027.300	0	21.287.640	0
	A00	RM		4.901.830	12.341.192	900.000	0	18.143.022	0
	B23	PLN		0	0	3.052.300	0	3.052.300	0
	C00	RMP		0	0	75.000	0	75.000	0
	D00	PNBP		0	17.318	0	0	17.318	0
		Target Pendapatan						22.500	
	10	JAMBI		6.163.934	14.678.266	1.034.443	0	21.876.643	0
	634001	BALAI PENGKAJIAN TEKNOLOGI PERTANIAN JAMBI	KD	6.163.934	14.678.266	1.034.443	0	21.876.643	0
	A00	RM		6.163.934	14.658.883	1.034.443	0	21.857.260	0
	D00	PNBP		0	19.383	0	0	19.383	0

KETENTUAN

DIPA Induk ini dituangkan lebih lanjut ke dalam DIPA Petikan dan DIPA Petikan dimaksud berlaku sebagai dokumen pelaksanaan kegiatan Satker.



DAFTAR ISI AN PELAKSANAAN ANGGARAN (DIPA) INDUK
TAHUN ANGGARAN 2016
NOMOR : DIPA-018.09-0/2016



II. RINCIAN ALOKASI ANGGARAN PER SATKER

A. IDENTITAS UNIT :

1. KEMENTERIAN NEGARA / LEMBAGA : 018 KEMENTERIAN PERTANIAN
2. UNIT ORGANISASI : 018.09 BADAN PENELITIAN DAN PENGEMBANGAN PERTANIAN
3. PAGU : Rp.2.079.989.941.000

(DUA TRILIUN TUJUH PULUH SEMBILAN MILIAR SEMBILAN RATUS DELAPAN PULUH SEMBILAN JUTA SEMBILAN RATUS EMPAT PULUH SATU RIBU RUPIAH)

B. RINCIAN ALOKASI ANGGARAN PER SATKER

(dalam ribuan rupiah)

NO	KODE	PROGRAM / PROPINSI / SATKER / SUMBER DANA	KP KD DK TP UB	JENIS BELANJA				PAGU/TARGET PENDAPATAN	TERCATAT
				PEGAWAI	BARANG	MODAL	BANTUAN SOSIAL		
1	2	3	4	5	6	7	8	9=5+6+7+8	10
		Target Pendapatan						43.219	
	11	SUMATERA SELATAN		5.776.271	19.143.946	815.000	0	25.735.217	0
	567495	BALAI PENGKAJIAN TEKNOLOGI PERTANIAN SUMATERA SELATAN	KD	5.776.271	19.143.946	815.000	0	25.735.217	0
	A00	RM		5.776.271	19.069.567	815.000	0	25.660.838	0
	D00	PNBP		0	74.379	0	0	74.379	0
		Target Pendapatan						80.310	
	12	LAMPUNG		8.004.813	12.437.702	3.312.312	0	23.754.827	0
	567517	BALAI PENGKAJIAN TEKNOLOGI PERTANIAN LAMPUNG	KD	8.004.813	12.437.702	3.312.312	0	23.754.827	0
	A00	RM		8.004.813	12.369.067	3.312.312	0	23.686.192	0
	D00	PNBP		0	68.635	0	0	68.635	0
		Target Pendapatan						83.000	
	13	KALIMANTAN BARAT		5.678.260	10.702.650	6.716.950	0	23.097.860	0
	567563	BALAI PENGKAJIAN TEKNOLOGI PERTANIAN KALIMANTAN BARAT	KD	5.678.260	10.702.650	6.716.950	0	23.097.860	0
	A00	RM		5.678.260	10.618.032	6.716.950	0	23.013.242	0
	D00	PNBP		0	84.618	0	0	84.618	0
		Target Pendapatan						91.740	
	14	KALIMANTAN TENGAH		3.745.573	11.808.393	900.000	0	16.453.966	0
	567570	BALAI PENGKAJIAN TEKNOLOGI PERTANIAN KALIMANTAN TENGAH	KD	3.745.573	11.808.393	900.000	0	16.453.966	0
	A00	RM		3.745.573	11.777.225	900.000	0	16.422.798	0

KETENTUAN

DIPA Induk ini dituangkan lebih lanjut ke dalam DIPA Petikan dan DIPA Petikan dimaksud berlaku sebagai dokumen pelaksanaan kegiatan Satker.



DAFTAR ISIAN PELAKSANAAN ANGGARAN (DIPA) INDUK
TAHUN ANGGARAN 2016
NOMOR : DIPA-018.09-0/2016



II. RINCIAN ALOKASI ANGGARAN PER SATKER

A. IDENTITAS UNIT :

1. KEMENTERIAN NEGARA / LEMBAGA : 018 KEMENTERIAN PERTANIAN
2. UNIT ORGANISASI : 018.09 BADAN PENELITIAN DAN PENGEMBANGAN PERTANIAN
3. PAGU : Rp.2.079.989.941.000
(DUA TRILIUN TUJUH PULUH SEMBILAN MILIAR SEMBILAN RATUS DELAPAN PULUH SEMBILAN JUTA SEMBILAN RATUS EMPAT PULUH SATU RIBU RUPIAH)

B. RINCIAN ALOKASI ANGGARAN PER SATKER

(dalam ribuan rupiah)

NO	KODE	PROGRAM / PROPINSI / SATKER / SUMBER DANA	KP KD DK TP UB	JENIS BELANJA				PAGU/TARGET PENDAPATAN	TERCATAT
				PEGAWAI	BARANG	MODAL	BANTUAN SOSIAL		
1	2	3	4	5	6	7	8	9=5+6+7+8	10
	D00	PNBP Target Pendapatan		0	31.168	0	0	31.168	0
	15	KALIMANTAN SELATAN		15.099.759	25.829.286	9.412.520	0	50.341.565	0
	237931	BALAI PENELITIAN PERTANIAN LAHAN RAWA BANJARBARU	KD	8.622.870	9.947.245	5.512.520	0	24.082.635	0
	A00	RM		8.622.870	9.698.092	5.512.520	0	23.833.482	0
	D00	PNBP Target Pendapatan		0	249.153	0	0	249.153	0
	634015	BALAI PENGKAJIAN TEKNOLOGI PERTANIAN KALIMANTAN SELATAN	KD	6.476.889	15.882.041	3.900.000	0	26.258.930	0
	A00	RM		6.476.889	15.845.984	3.900.000	0	26.222.873	0
	D00	PNBP Target Pendapatan		0	36.057	0	0	36.057	0
	16	KALIMANTAN TIMUR		4.264.259	17.627.508	900.000	0	22.791.767	0
	567627	BALAI PENGKAJIAN TEKNOLOGI PERTANIAN KALIMANTAN TIMUR	KD	4.264.259	17.627.508	900.000	0	22.791.767	0
	A00	RM		4.264.259	17.554.896	900.000	0	22.719.155	0
	D00	PNBP Target Pendapatan		0	72.612	0	0	72.612	0
	17	SULAWESI UTARA		15.047.585	21.349.130	19.181.650	0	55.578.365	0
	238027	BALAI PENELITIAN TANAMAN PALMA, MANADO	KD	7.932.090	8.635.870	7.297.750	0	23.865.710	0
	A00	RM		7.932.090	8.466.588	7.047.750	0	23.446.428	0

KETENTUAN

DIPA Induk ini dituangkan lebih lanjut ke dalam DIPA Petikan dan DIPA Petikan dimaksud berlaku sebagai dokumen pelaksanaan kegiatan Satker.



DAFTAR ISI AN PELAKSANAAN ANGGARAN (DIPA) INDUK
TAHUN ANGGARAN 2016
NOMOR : DIPA-018.09-0/2016



II. RINCIAN ALOKASI ANGGARAN PER SATKER

A. IDENTITAS UNIT :

1. KEMENTERIAN NEGARA / LEMBAGA : 018 KEMENTERIAN PERTANIAN
2. UNIT ORGANISASI : 018.09 BADAN PENELITIAN DAN PENGEMBANGAN PERTANIAN
3. PAGU : Rp.2.079.989.941.000
(DUA TRILIUN TUJUH PULUH SEMBILAN MILIAR SEMBILAN RATUS DELAPAN PULUH SEMBILAN JUTA SEMBILAN RATUS EMPAT PULUH SATU RIBU RUPIAH)

B. RINCIAN ALOKASI ANGGARAN PER SATKER

(dalam ribuan rupiah)


NO	KODE	PROGRAM / PROPINSI / SATKER / SUMBER DANA	KP KD DK TP UB	JENIS BELANJA				PAGU/TARGET PENDAPATAN	TERCATAT
				PEGAWAI	BARANG	MODAL	BANTUAN SOSIAL		
1	2	3	4	5	6	7	8	9=5+6+7+8	10
	D00	PNBP Target Pendapatan		0	169.282	250.000	0	419.282	0
	634022	BALAI PENGKAJIAN TEKNOLOGI PERTANIAN SULAWESI UTARA	KD	7.115.495	12.713.260	11.883.900	0	31.712.655	0
	A00	RM		7.115.495	12.614.708	1.088.000	0	20.818.203	0
	B23	PLN		0	0	10.795.900	0	10.795.900	0
	C00	RMP		0	75.000	0	0	75.000	0
	D00	PNBP Target Pendapatan		0	23.552	0	0	23.552	0
	18	SULAWESI TENGAH		5.312.299	13.524.679	3.439.400	0	22.276.378	0
	567673	BALAI PENGKAJIAN TEKNOLOGI PERTANIAN SULAWESI TENGAH	KD	5.312.299	13.524.679	3.439.400	0	22.276.378	0
	A00	RM		5.312.299	13.424.657	3.439.400	0	22.176.356	0
	D00	PNBP Target Pendapatan		0	100.022	0	0	100.022	0
	19	SULAWESI SELATAN		33.119.140	45.092.346	24.459.960	0	102.671.446	0
	238080	BALAI PENELITIAN TANAMAN SEREALIA MAROS	KD	16.010.170	16.250.370	19.690.000	0	51.950.540	0
	A00	RM		16.010.170	16.250.370	14.300.503	0	46.561.043	0
	B23	PLN		0	0	5.000.000	0	5.000.000	0
	C00	RMP		0	0	75.000	0	75.000	0
	D00	PNBP		0	0	314.497	0	314.497	0

KETENTUAN

DIPA Induk ini dituangkan lebih lanjut ke dalam DIPA Petikan dan DIPA Petikan dimaksud berlaku sebagai dokumen pelaksanaan kegiatan Satker.



DAFTAR ISIAN PELAKSANAAN ANGGARAN (DIPA) INDUK
TAHUN ANGGARAN 2016
NOMOR : DIPA-018.09-0/2016



II. RINCIAN ALOKASI ANGGARAN PER SATKER

A. IDENTITAS UNIT :

1. KEMENTERIAN NEGARA / LEMBAGA : 018 KEMENTERIAN PERTANIAN
2. UNIT ORGANISASI : 018.09 BADAN PENELITIAN DAN PENGEMBANGAN PERTANIAN
3. PAGU : Rp.2.079.989.941.000
(DUA TRILIUN TUJUH PULUH SEMBILAN MILIAR SEMBILAN RATUS DELAPAN PULUH SEMBILAN JUTA SEMBILAN RATUS EMPAT PULUH SATU RIBU RUPIAH)

B. RINCIAN ALOKASI ANGGARAN PER SATKER

(dalam ribuan rupiah)

NO	KODE	PROGRAM / PROPINSI / SATKER / SUMBER DANA	KP KD DK TP UB	JENIS BELANJA				PAGU/TARGET PENDAPATAN	TERCATAT
				PEGAWAI	BARANG	MODAL	BANTUAN SOSIAL		
1	2	3	4	5	6	7	8	9=5+6+7+8	10
		Target Pendapatan						341.112	
	634036	BALAI PENGAJIAN TEKNOLOGI PERTANIAN SULAWESI SELATAN	KD	15.173.010	25.566.776	4.019.960	0	44.759.746	0
	A00	RM		15.173.010	25.428.567	1.434.960	0	42.036.537	0
	B23	PLN		0	0	2.535.000	0	2.535.000	0
	C00	RMP		0	0	50.000	0	50.000	0
	D00	PNBP		0	138.209	0	0	138.209	0
		Target Pendapatan						214.000	
	648702	LOKA PENELITIAN PENYAKIT TUNGRO, LANRANG SULAWESI SELATAN	KD	1.935.960	3.275.200	750.000	0	5.961.160	0
	A00	RM		1.935.960	3.223.860	750.000	0	5.909.820	0
	D00	PNBP		0	51.340	0	0	51.340	0
		Target Pendapatan						55.000	
	20	SULAWESI TENGGARA		6.869.782	14.458.862	7.287.000	0	28.615.644	0
	567702	BALAI PENGAJIAN TEKNOLOGI PERTANIAN SULAWESI TENGGARA	KD	6.869.782	14.458.862	7.287.000	0	28.615.644	0
	A00	RM		6.869.782	14.419.374	7.287.000	0	28.576.156	0
	D00	PNBP		0	39.488	0	0	39.488	0
		Target Pendapatan						63.144	
	21	MALUKU		6.205.670	7.347.070	1.123.000	0	14.675.740	0
	567737	BALAI PENGAJIAN TEKNOLOGI PERTANIAN MALUKU	KD	6.205.670	7.347.070	1.123.000	0	14.675.740	0
	A00	RM		6.205.670	7.313.308	1.123.000	0	14.641.978	0

KETENTUAN

DIPA Induk ini dituangkan lebih lanjut ke dalam DIPA Petikan dan DIPA Petikan dimaksud berlaku sebagai dokumen pelaksanaan kegiatan Satker.



DAFTAR ISIAN PELAKSANAAN ANGGARAN (DIPA) INDUK
TAHUN ANGGARAN 2016
NOMOR : DIPA-018.09-0/2016



II. RINCIAN ALOKASI ANGGARAN PER SATKER

A. IDENTITAS UNIT :

1. KEMENTERIAN NEGARA / LEMBAGA : 018 KEMENTERIAN PERTANIAN
2. UNIT ORGANISASI : 018.09 BADAN PENELITIAN DAN PENGEMBANGAN PERTANIAN
3. PAGU : Rp.2.079.989.941.000
(DUA TRILIUN TUJUH PULUH SEMBILAN MILIAR SEMBILAN RATUS DELAPAN PULUH SEMBILAN JUTA SEMBILAN RATUS EMPAT PULUH SATU RIBU RUPIAH)

B. RINCIAN ALOKASI ANGGARAN PER SATKER

(dalam ribuan rupiah)

NO	KODE	PROGRAM / PROPINSI / SATKER / SUMBER DANA	KP KD DK TP UB	JENIS BELANJA				PAGU/TARGET PENDAPATAN	TERCATAT
				PEGAWAI	BARANG	MODAL	BANTUAN SOSIAL		
1	2	3	4	5	6	7	8	9=5+6+7+8	10
	D00	PNBP Target Pendapatan		0	33.762	0	0	33.762	0
	22	BALI		6.368.211	11.869.390	1.408.020	0	19.645.621	0
	633982	BALAI PENGAJIAN TEKNOLOGI PERTANIAN BALI	KD	6.368.211	11.869.390	1.408.020	0	19.645.621	0
	A00	RM		6.368.211	11.853.783	1.408.020	0	19.630.014	0
	D00	PNBP Target Pendapatan		0	15.607	0	0	15.607	0
	23	NUSA TENGGARA BARAT		7.708.350	16.397.309	1.109.220	0	25.214.879	0
	634040	BALAI PENGAJIAN TEKNOLOGI PERTANIAN NUSA TENGGARA BARAT	KD	7.708.350	16.397.309	1.109.220	0	25.214.879	0
	A00	RM		7.708.350	16.183.279	1.109.220	0	25.000.849	0
	D00	PNBP Target Pendapatan		0	214.030	0	0	214.030	0
	24	NUSA TENGGARA TIMUR		10.755.818	16.307.838	6.382.000	0	33.445.656	0
	567783	BALAI PENGAJIAN TEKNOLOGI PERTANIAN NTT	KD	10.755.818	16.307.838	6.382.000	0	33.445.656	0
	A00	RM		10.755.818	16.119.798	6.382.000	0	33.257.616	0
	D00	PNBP Target Pendapatan		0	188.040	0	0	188.040	0
	25	PAPUA		4.973.952	9.542.414	956.000	0	15.472.366	0
	567830	BALAI PENGAJIAN TEKNOLOGI PERTANIAN PAPUA	KD	4.973.952	9.542.414	956.000	0	15.472.366	0

KETENTUAN

DIPA Induk ini dituangkan lebih lanjut ke dalam DIPA Petikan dan DIPA Petikan dimaksud berlaku sebagai dokumen pelaksanaan kegiatan Satker.



DAFTAR ISIAN PELAKSANAAN ANGGARAN (DIPA) INDUK
TAHUN ANGGARAN 2016
NOMOR : DIPA-018.09-0/2016



II. RINCIAN ALOKASI ANGGARAN PER SATKER

A. IDENTITAS UNIT :

1. KEMENTERIAN NEGARA / LEMBAGA : 018 KEMENTERIAN PERTANIAN
2. UNIT ORGANISASI : 018.09 BADAN PENELITIAN DAN PENGEMBANGAN PERTANIAN
3. PAGU : Rp.2.079.989.941.000
(DUA TRILIUN TUJUH PULUH SEMBILAN MILIAR SEMBILAN RATUS DELAPAN PULUH SEMBILAN JUTA SEMBILAN RATUS EMPAT PULUH SATU RIBU RUPIAH)

B. RINCIAN ALOKASI ANGGARAN PER SATKER

(dalam ribuan rupiah)


NO	KODE	PROGRAM / PROPINSI / SATKER / SUMBER DANA	KP KD DK TP UB	JENIS BELANJA				PAGU/TARGET PENDAPATAN	TERCATAT
				PEGAWAI	BARANG	MODAL	BANTUAN SOSIAL		
1	2	3	4	5	6	7	8	9=5+6+7+8	10
	A00	RM		4.973.952	9.510.494	956.000	0	15.440.446	0
	D00	PNBP		0	31.920	0	0	31.920	0
		Target Pendapatan						38.950	
	26	BENGKULU		5.400.050	12.161.790	10.775.000	0	28.336.840	0
	633996	BALAI PENGAJIAN TEKNOLOGI PERTANIAN BENGKULU	KD	5.400.050	12.161.790	10.775.000	0	28.336.840	0
	A00	RM		5.400.050	12.137.815	10.775.000	0	28.312.865	0
	D00	PNBP		0	23.975	0	0	23.975	0
		Target Pendapatan						31.722	
	28	MALUKU UTARA		2.420.957	5.161.038	3.337.622	0	10.919.617	0
	450862	BALAI PENGAJIAN TEKNOLOGI PERTANIAN MALUKU UTARA	KD	2.420.957	5.161.038	3.337.622	0	10.919.617	0
	A00	RM		2.420.957	5.130.322	3.337.622	0	10.888.901	0
	D00	PNBP		0	30.716	0	0	30.716	0
		Target Pendapatan						51.642	
	29	BANTEN		13.869.928	28.383.936	22.468.364	0	64.722.228	0
	450831	BALAI PENGAJIAN TEKNOLOGI PERTANIAN BANTEN	KD	4.590.249	13.366.500	2.113.900	0	20.070.649	0
	A00	RM		4.590.249	13.281.882	796.000	0	18.668.131	0
	B23	PLN		0	0	1.267.900	0	1.267.900	0
	C00	RMP		0	0	50.000	0	50.000	0
	D00	PNBP		0	84.618	0	0	84.618	0

KETENTUAN

DIPA Induk ini dituangkan lebih lanjut ke dalam DIPA Petikan dan DIPA Petikan dimaksud berlaku sebagai dokumen pelaksanaan kegiatan Satker.



**DAFTAR ISI AN PELAKSANAAN ANGGARAN (DIPA) INDUK
TAHUN ANGGARAN 2016
NOMOR : DIPA-018.09-0/2016**



II. RINCIAN ALOKASI ANGGARAN PER SATKER

A. IDENTITAS UNIT :

1. KEMENTERIAN NEGARA / LEMBAGA : 018 KEMENTERIAN PERTANIAN
2. UNIT ORGANISASI : 018.09 BADAN PENELITIAN DAN PENGEMBANGAN PERTANIAN
3. PAGU : Rp.2.079.989.941.000
(DUA TRILIUN TUJUH PULUH SEMBILAN MILIAR SEMBILAN RATUS DELAPAN PULUH SEMBILAN JUTA SEMBILAN RATUS EMPAT PULUH SATU RIBU RUPIAH)

B. RINCIAN ALOKASI ANGGARAN PER SATKER

(dalam ribuan rupiah)


NO	KODE	PROGRAM / PROPINSI / SATKER / SUMBER DANA	KP KD DK TP UB	JENIS BELANJA				PAGU/TARGET PENDAPATAN	TERCATAT
				PEGAWAI	BARANG	MODAL	BANTUAN SOSIAL		
1	2	3	4	5	6	7	8	9=5+6+7+8	10
		Target Pendapatan						96.600	
	537628	BALAI BESAR PENGEMBANGAN MEKANISASI PERTANIAN, SERPONG	KD	9.279.679	15.017.436	20.354.464	0	44.651.579	0
	A00	RM		9.279.679	14.750.009	10.314.464	0	34.344.152	0
	B13	PLN		0	0	10.000.000	0	10.000.000	0
	C00	RMP		0	50.000	0	0	50.000	0
	D00	PNBP		0	217.427	40.000	0	257.427	0
		Target Pendapatan						273.800	
	30	KEPULAUAN BANGKA BELITUNG		2.493.625	7.884.331	7.700.290	0	18.078.246	0
	450840	BALAI PENGAJIAN TEKNOLOGI PERTANIAN BANGKA BELITUNG	KD	2.493.625	7.884.331	7.700.290	0	18.078.246	0
	A00	RM		2.493.625	7.790.311	7.700.290	0	17.984.226	0
	D00	PNBP		0	94.020	0	0	94.020	0
		Target Pendapatan						101.767	
	31	GORONTALO		2.424.053	11.162.179	900.000	0	14.486.232	0
	450856	BALAI PENGAJIAN TEKNOLOGI PERTANIAN GORONTALO	KD	2.424.053	11.162.179	900.000	0	14.486.232	0
	A00	RM		2.424.053	11.111.972	900.000	0	14.436.025	0
	D00	PNBP		0	50.207	0	0	50.207	0
		Target Pendapatan						55.900	
	32	KEPULAUAN RIAU		1.092.674	4.996.040	1.431.565	0	7.520.279	0
	320091	LOKA PENGAJIAN TEKNOLOGI PERTANIAN PROVINSI KEPULAUAN RIAU	KD	1.092.674	4.996.040	1.431.565	0	7.520.279	0

KETENTUAN

DIPA Induk ini dituangkan lebih lanjut ke dalam DIPA Petikan dan DIPA Petikan dimaksud berlaku sebagai dokumen pelaksanaan kegiatan Satker.



DAFTAR ISIAN PELAKSANAAN ANGGARAN (DIPA) INDUK
TAHUN ANGGARAN 2016
NOMOR : DIPA-018.09-0/2016



II. RINCIAN ALOKASI ANGGARAN PER SATKER

A. IDENTITAS UNIT :

1. KEMENTERIAN NEGARA / LEMBAGA : 018 KEMENTERIAN PERTANIAN
2. UNIT ORGANISASI : 018.09 BADAN PENELITIAN DAN PENGEMBANGAN PERTANIAN
3. PAGU : Rp.2.079.989.941.000
(DUA TRILIUN TUJUH PULUH SEMBILAN MILIAR SEMBILAN RATUS DELAPAN PULUH SEMBILAN JUTA SEMBILAN RATUS EMPAT PULUH SATU RIBU RUPIAH)

B. RINCIAN ALOKASI ANGGARAN PER SATKER

(dalam ribuan rupiah)

NO	KODE	PROGRAM / PROPINSI / SATKER / SUMBER DANA	KP KD DK TP UB	JENIS BELANJA				PAGU/TARGET PENDAPATAN	TERCATAT
				PEGAWAI	BARANG	MODAL	BANTUAN SOSIAL		
1	2	3	4	5	6	7	8	9=5+6+7+8	10
	A00	RM		1.092.674	4.991.527	1.431.565	0	7.515.766	0
	D00	PNBP		0	4.513	0	0	4.513	0
		Target Pendapatan						5.000	
	33	PAPUA BARAT		2.150.382	7.624.400	3.908.970	0	13.683.752	0
	450871	BALAI PENGAJIAN TEKNOLOGI PERTANIAN PAPUA BARAT	KD	2.150.382	7.624.400	3.908.970	0	13.683.752	0
	A00	RM		2.150.382	7.577.860	833.970	0	10.562.212	0
	B23	PLN		0	0	3.000.000	0	3.000.000	0
	C00	RMP		0	0	75.000	0	75.000	0
	D00	PNBP		0	46.540	0	0	46.540	0
		Target Pendapatan						52.500	
	34	SULAWESI BARAT		1.850.151	10.325.585	900.000	0	13.075.736	0
	500957	LOKA PENGAJIAN TEKNOLOGI PERTANIAN PROVINSI SULAWESI BARAT	KD	1.850.151	10.325.585	900.000	0	13.075.736	0
	A00	RM		1.850.151	10.317.123	900.000	0	13.067.274	0
	D00	PNBP		0	8.462	0	0	8.462	0
		Target Pendapatan						9.000	
		TOTAL		547.390.329	1.146.735.021	385.864.591	0	2.079.989.941	0
		RM		547.390.329	1.000.090.380	255.201.044	0	1.802.681.753	0
		PLN		0	87.462.657	125.165.731	0	212.628.388	0

KETENTUAN

DIPA Induk ini dituangkan lebih lanjut ke dalam DIPA Petikan dan DIPA Petikan dimaksud berlaku sebagai dokumen pelaksanaan kegiatan Satker.



DAFTAR ISI AN PELAKSANAAN ANGGARAN (DIPA) INDIK
TAHUN ANGGARAN 2016
NOMOR : DIPA-018.09-0/2016
II. RINCIAN ALOKASI ANGGARAN PER SATKER



A. IDENTITAS UNIT :

1. KEMENTERIAN NEGARA / LEMBAGA : 018 KEMENTERIAN PERTANIAN
 2. UNIT ORGANISASI : 018.09 BADAN PENELITIAN DAN PENGEMBANGAN PERTANIAN
 3. PAGU : Rp.2.079.989.941.000
 (DUA TRILIUN TUJUH PULUH SEMBILAN MILIAR SEMBILAN RATUS DELAPAN PULUH SEMBILAN JUTA SEMBILAN RATUS EMPAT PULUH SATU RIBU RUPIAH)

B. RINCIAN ALOKASI ANGGARAN PER SATKER

(dalam ribuan rupiah)

NO	KODE	PROGRAM / PROPINSI / SATKER / SUMBER DANA	KP KD DK TP UB	JENIS BELANJA				PAGU/TARGET PENDAPATAN	TERCATAT
				PEGAWAI	BARANG	MODAL	BANTUAN SOSIAL		
1	2	3	4	5	6	7	8	9=5+6+7+8	10
		TOTAL		547.390.329	1.146.735.021	385.864.591	0	2.079.989.941	0
		RMP		0	48.195.000	1.805.000	0	50.000.000	0
		PNBP		0	10.986.984	3.692.816	0	14.679.800	0
		PENDAPATAN						16.545.906	

KETENTUAN

DIPA Induk ini dituangkan lebih lanjut ke dalam DIPA Petikan dan DIPA Petikan dimaksud berlaku sebagai dokumen pelaksanaan kegiatan Satker.

Jakarta, 07 Desember 2015

KEPALA BADAN PENELITIAN DAN PENGEMBANGAN PERTANIAN



**DAFTAR ISIAN PELAKSANAAN ANGGARAN (DIPA) INDUK
TAHUN ANGGARAN 2016
NOMOR : DIPA-018.09-0/2016**



III. RENCANA PENARIKAN DANA DAN PERKIRAAN PENERIMAAN

A. IDENTITAS UNIT :

1. KEMENTERIAN NEGARA / LEMBAGA : 018 KEMENTERIAN PERTANIAN
2. UNIT ORGANISASI : 018.09 BADAN PENELITIAN DAN PENGEMBANGAN PERTANIAN
3. PAGU : Rp.2.079.989.941.000
(DUA TRILIUN TUJUH PULUH SEMBILAN MILIAR SEMBILAN RATUS DELAPAN PULUH SEMBILAN JUTA SEMBILAN RATUS EMPAT PULUH SATU RIBU RUPIAH)

B. RENCANA PER PROGRAM

(dalam ribuan rupiah)

NO	KODE	URAIAN PROGRAM	PAGU	JANUARI	PEBRUARI	MARET	APRIL	MEI	JUNI	JULI	AGUSTUS	SEPTEMBER	OKTOBER	NOPEMBER	DESEMBER
1	018.09.12	Program Penciptaan Teknologi dan Inovasi Pertanian Bio-Industri Berkelanjutan													
		RENCANA PENARIKAN DANA	2.079.989.941	55.676.933	91.803.087	107.906.862	133.089.190	144.010.011	185.382.775	214.861.589	210.919.720	221.105.594	200.320.160	228.072.153	286.841.867
		PERKIRAAN / TARGET PENDAPATAN	2.199.778	183.317	183.317	183.317	183.317	183.317	183.317	183.317	183.317	183.317	183.317	183.317	183.291
3	018.09														
		PERKIRAAN / TARGET PENDAPATAN	14.346.128	1.101.828	1.095.531	1.235.009	1.253.209	1.237.809	1.238.909	1.242.309	1.238.359	1.239.209	1.255.159	1.097.529	1.111.273
		TOTAL RENCANA PENARIKAN DANA	2.079.989.941	55.676.933	91.803.087	107.906.862	133.089.190	144.010.011	185.382.775	214.861.589	210.919.720	221.105.594	200.320.160	228.072.153	286.841.867
		TOTAL PERKIRAAN / TARGET PENDAPATAN	16.545.906	1.285.145	1.278.848	1.418.326	1.436.526	1.421.126	1.422.226	1.425.626	1.421.676	1.422.526	1.438.476	1.280.846	1.294.564

Jakarta, 07 Desember 2015
KEPALA BADAN PENELITIAN DAN PENGEMBANGAN PERTANIAN

Dr. Ir. MUHAMMAD SYAKIR, M.S.
NIP 195811171984031001