



**SURAT PENGESAHAN DAFTAR ISIAN PELAKSANAAN ANGGARAN (SP-DIPA) INDUK
TAHUN ANGGARAN 2015
NOMOR : SP DIPA-018.06-0/2015**



DS:8518-0059-0718-2430

A. DASAR HUKUM :

1. UU No. 17 Tahun 2003 tentang Keuangan Negara.
2. UU No. 1 Tahun 2004 tentang Perbendaharaan Negara.
3. UU No. 27 Tahun 2014 tentang APBN TA 2015.

B. DENGAN INI DISAHKAN ALOKASI ANGGARAN UNTUK :

- | | | |
|--------------------------------|---|--|
| 1. KEMENTERIAN NEGARA/ LEMBAGA | : | 018 KEMENTERIAN PERTANIAN |
| 2. UNIT ORGANISASI | : | 018.06 DITJEN PETERNAKAN DAN KESEHATAN HEWAN |
| 3. PAGU | : | Rp.1.660.628.794.000 |

(SATU TRILIUN ENAM RATUS ENAM PULUH MILIAR ENAM RATUS DUA PULUH DELAPAN JUTA TUJUH RATUS SEMBILAN PULUH EMPAT RIBU RUPIAH)

C. PERNYATAAN SYARAT DAN KETENTUAN(DISCLAIMER) :


1. DIPA Induk yang telah disahkan ini lebih lanjut dituangkan kedalam DIPA Petikan untuk masing-masing Satker.
2. Pengesahan DIPA Induk sekaligus merupakan pengesahan DIPA Petikan.
3. DIPA Induk tidak berfungsi sebagai dasar pelaksanaan kegiatan atau dasar pencairan dana/pengesahan bagi Bendahara Umum Negara/Kuasa Bendahara Umum Negara.
4. Informasi mengenai Kuasa Pengguna Anggaran, Bendahara Pengeluaran dan Pejabat Penanda tangan SPM untuk masing-masing Satker terdapat pada DIPA Petikan.
5. Rencana Penarikan Dana dan Perkiraan Penerimaan yang tercantum dalam Halaman III DIPA Induk merupakan akumulasi rencana Penarikan Dana dan Perkiraan Penerimaan dari seluruh satker.
6. Tanggung jawab terhadap penggunaan dana yang tertuang dalam DIPA Induk sepenuhnya berada pada Pengguna Anggaran/Kuasa Pengguna Anggaran.
7. DIPA Induk ini berlaku sejak tanggal 1 Januari 2015 sampai dengan 31 Desember 2015.

Jakarta, 14 November 2014
A.N MENTERI KEUANGAN
DIREKTUR JENDERAL ANGGARAN

ASKOLANI
NIP.196606111992021001



**DAFTAR ISIAN PELAKSANAAN ANGGARAN (DIPA) INDUK
TAHUN ANGGARAN 2015
NOMOR : DIPA-018.06-0/2015**



I. INFORMASI KINERJA DAN ANGGARAN PROGRAM

A. IDENTITAS UNIT :

1. KEMENTERIAN NEGARA / LEMBAGA	:	018 KEMENTERIAN PERTANIAN
2. UNIT ORGANISASI	:	018.06 DITJEN PETERNAKAN DAN KESEHATAN HEWAN
3. PAGU	:	Rp.1.660.628.794.000 (SATU TRILIUN ENAM RATUS ENAM PULUH MILIAR ENAM RATUS DUA PULUH DELAPAN JUTA TUJUH RATUS SEMBILAN PULUH EMPAT RIBU RUPIAH)

B. KETERKAITAN DENGAN PROGRAM, SASARAN, STRATEGIS K/L, FUNGSI DAN PRIORITAS PEMBANGUNAN DALAM RKP :

(dalam ribuan rupiah)


1. PROGRAM	:	09	Program Pemenuhan Pangan Asal Ternak dan Agribisnis Peternakan Rakyat	1.660.628.794
2. SASARAN STRATEGIS	:	01	Meningkatnya Ketahanan Pangan dengan penyediaan bahan pangan pokok	
	:	02	Meningkatnya ekspor dan substitusi impor produk pertanian	
	:	03	Meningkatnya ketersediaan bahan baku bio-industri dan bio-energi	
	:	04	Meningkatnya penyediaan infrastruktur pertanian	
3. FUNGSI	:	01	PELAYANAN UMUM	280.388.198
SUB FUNGSI	:	0101	LEMBAGA EKSEKUTIF DAN LEGISLATIF, MASALAH KEUANGAN DAN FISKAL, SERTA URUSAN LUAR NEGERI	280.388.198
	:	04	EKONOMI	1.380.240.596
	:	0403	PERTANIAN, KEHUTANAN, PERIKANAN DAN KELAUTAN	1.380.240.596
4. PRIORITAS	:			1.660.628.794
Non Prioritas	:	0 0	Non Prioritas	1.324.261.177
Prioritas Kementerian/Lembaga	:	KL 0	Prioritas Kementerian/Lembaga	201.711.500
Prioritas Nasional	:	N 05	Prioritas Ketahanan Pangan	134.656.117

Jakarta, 14 November 2014
DIRJEN PETERNAKAN DAN KESEHATAN HEWAN

Ir. SYUKUR IWANTORO, MS., MBA.
NIP 195905301984031001



**DAFTAR ISIAN PELAKSANAAN ANGGARAN (DIPA) INDUK
TAHUN ANGGARAN 2015
NOMOR : DIPA-018.06-0/2015**



I. INFORMASI KINERJA DAN ANGGARAN PROGRAM

C. RINCIAN KINERJA PROGRAM DAN KEGIATAN :

(dalam ribuan rupiah)


KODE	PROGRAM / OUTCOME / INDIKATOR KINERJA UTAMA / KEGIATAN / INDIKATOR KINERJA KEGIATAN / OUTPUT	VOLUME / SATUAN	ALOKASI DANA
018.06.09	<p>Program Pemenuhan Pangan Asal Ternak dan Agribisnis Peternakan Rakyat</p> <p>Meningkatnya Ketersediaan Pangan Hewani (Daging, Telur, Susu)</p> <p>Meningkatnya Kontribusi Ternak Domestik Dalam Penyediaan Pangan Hewani (Daging dan Telur)</p> <p>Meningkatnya Ketersediaan Protein Hewani Asal Ternak</p> <p>Tersedianya Daging Sapi Domestik Sebesar 90 Persen</p> <p>01 Produksi Daging Meningkat 4,25% Per Tahun (Ton)</p> <p>02 Produksi Telur Meningkat 4,42% Per Tahun (Ton)</p> <p>03 Produksi Susu Meningkat 9,74% Per Tahun (Ton)</p> <p>04 Kontribusi Daging Sapi Domestik Terhadap Total Produksi Daging Nasional Meningkat (%)</p> <p>05 Kontribusi Daging Ayam Buras Terhadap Total Produksi Daging Nasional Meningkat (%)</p> <p>06 Ketersediaan Protein Hewani Asal Ternak Per Kapita Meningkat 3,58% Per Tahun (G/Kapita/Hr)</p> <p>07 Produksi Daging Sapi Domestik Terhadap Total Penyediaan Daging Sapi Nasional (%)</p>		1.660.628.794
1782	<p>Peningkatan Produksi Ternak</p> <ul style="list-style-type: none"> - Pengembangan Budidaya Ternak Potong - Pengembangan Budidaya Ternak Perah - Pengembangan Budidaya Ternak Unggas dan Aneka Ternak - Penguatan Usaha dan Kelembagaan Budidaya Ternak - Peningkatan kapasitas petugas IB, PKB, ATR - Optimalisasi IB - Optimalisasi INKA - Pengembangan ternak kambing/domba - Pengembangan budidaya kambing perah - Pengembangan budidaya unggas lokal - Optimalisasi kelahiran melalui sinkronisasi berahi - Operasional SPIB - Pengembangan budidaya babi - Pengembangan budidaya puyuh - Pengembangan budidaya kelinci - Pengembangan indukan sapi di papua dan papua barat - Pengembangan sapi potong pada kegiatan UPPO 		346.141.725

KETENTUAN

DIPA Induk ini dituangkan lebih lanjut ke dalam DIPA Petikan dan DIPA Petikan dimaksud berlaku sebagai dokumen pelaksanaan kegiatan Satker.



**DAFTAR ISI PELAKSANAAN ANGGARAN (DIPA) INDUK
TAHUN ANGGARAN 2015
NOMOR : DIPA-018.06-0/2015**



I. INFORMASI KINERJA DAN ANGGARAN PROGRAM

C. RINCIAN KINERJA PROGRAM DAN KEGIATAN :

(dalam ribuan rupiah)

KODE	PROGRAM / OUTCOME / INDIKATOR KINERJA UTAMA / KEGIATAN / INDIKATOR KINERJA KEGIATAN / OUTPUT		VOLUME / SATUAN	ALOKASI DANA
	- Dukungan peningkatan produksi ternak dengan pendayagunaan sumber daya lokal.			
1782.101	Pengembangan Budidaya Sapi Potong	0 0	309.0000 Klpk	95.712.590
1782.102	Pengembangan Budidaya Kerbau	0 0	29.0000 Klpk	9.134.500
1782.103	Bimbingan Teknis Budidaya Ternak Potong	0 0	35.0000 Lap	4.157.595
1782.104	Pengembangan Budidaya Sapi Perah	0 0	27.0000 Klpk	11.137.500
1782.105	Pengembangan Budidaya Kerbau Perah	0 0	3.0000 Klpk	1.237.500
1782.106	Bimbingan Teknis Budidaya Ternak Perah	0 0	24.0000 Lap	4.287.498
1782.107	Fasilitasi Penerapan Good Farming Practices (GFP) Sapi Perah	0 0	9.0000 Klpk	550.000
1782.111	Distribusi Semen Beku dan Operasional IB	0 0	1,829,735.0000 Dosis	16.298.660
1782.112	Pengadaan N2 Cair	0 0	1,167,426.0000 Liter	23.307.295
1782.113	Sinkronisasi Birahi	0 0	28,400.0000 Ekor	14.498.050
1782.114	Penguatan Manajemen Inseminasi Buatan	0 0	76.0000 Lap	5.657.423
1782.115	Penyediaan Saran dan Peralatan IB	0 0	210.0000 Unit	10.471.410
1782.116	Peningkatan Kapasitas Petugas Inseminator,PKB dan ATR	0 0	300.0000 Orang	3.000.000
1782.120	Penyebaran Pejantan Sapi potong (INKA)	0 0	1,798.0000 Ekor	37.300.650
1782.121	Penyebaran Pejantan Kerbau (INKA)	0 0	422.0000 Ekor	12.124.300
1782.122	Perbaikan Manajemen INKA	0 0	25.0000 LAP	749.500
1782.124	Pengembangan Budidaya Kambing	0 0	56.0000 Klpk	9.041.850
1782.125	Pengembangan Budidaya Domba	0 0	37.0000 Klpk	5.972.500
1782.126	Pengembangan Budidaya Kambing Perah	0 0	53.0000 Klpk	5.583.580
1782.127	Pengembangan Budidaya Babi	0 0	40.0000 Klpk	6.755.000
1782.132	Pengembangan Budidaya Ayam Lokal di Pedesaan	0 0	92.0000 Klpk	14.358.800
1782.133	Pengembangan Budidaya Itik di Pedesaan	0 0	74.0000 Klpk	11.908.300
1782.134	Pengembangan Budidaya Puyuh	0 0	24.0000 Klpk	2.632.000
1782.135	Pengembangan Budidaya Kelinci	0 0	36.0000 Klpk	3.709.150
1782.136	Bimbingan Teknis Budidaya Unggas dan Aneka Ternak	0 0	49.0000 Lap	5.178.850
1782.140	Penguatan Kelembagaan Peternak	0 0	41.0000 Lap	4.269.096
1782.141	Penilaian Manajemen Usaha Kelompok Peternak dan Pelayanan Petugas Teknis	0 0	24.0000 Lap	4.602.500
1782.142	Pengembangan SMD Wirausaha Pendamping	0 0	100.0000 Orang	7.056.676

KETENTUAN

DIPA Induk ini dituangkan lebih lanjut ke dalam DIPA Petikan dan DIPA Petikan dimaksud berlaku sebagai dokumen pelaksanaan kegiatan Satker.



**DAFTAR ISIAN PELAKSANAAN ANGGARAN (DIPA) INDUK
TAHUN ANGGARAN 2015
NOMOR : DIPA-018.06-0/2015**



I. INFORMASI KINERJA DAN ANGGARAN PROGRAM

C. RINCIAN KINERJA PROGRAM DAN KEGIATAN :

(dalam ribuan rupiah)

KODE	PROGRAM / OUTCOME / INDIKATOR KINERJA UTAMA / KEGIATAN / INDIKATOR KINERJA KEGIATAN / OUTPUT		VOLUME / SATUAN	ALOKASI DANA
1782.143	Pembinaan SMD	0 0	34.0000 Lap	2.238.829
1782.144	Supply Demand Ternak Potong	0 0	13.0000 Lap	1.565.440
1782.145	Koordinasi dan Pembinaan Budidaya Ternak	0 0	141.0000 Lap	11.269.683
1782.995	Kendaraan Bermotor	N 05	1.0000 Unit	375.000
1783	Peningkatan Produksi Pakan Ternak			250.231.570
	- Pengembangan Pakan Hijauan			
	- Pengembangan Pakan Olahan/Bahan Pakan			
	- Pengawasan Mutu Pakan dan Peningkatan Laboratorium Pakan			
	- Pengembangan Unit Pengolah Pakan (klpk)			
	- Pengujian mutu pakan ternak (sampel)			
	- Dukungan pakan dalam pengembangan kawasan sapi perah (BLP) (klpk)			
	- Pengembangan Sumber bibit hijauan pakan ternak di UPT/UPTD (ha)			
	- Penanaman dan pengembangan tanaman pakan berkualitas (stek)			
	- Pembinaan dan Koordinasi Pakan ternak (laporan)			
	- Pengembangan lumbung pakan ruminansia (klpk)			
	- Optimalisasi sumber bibit/benih (HPT) di kelompok (klpk)			
1783.101	Pengembangan Padang Pengembalaan (Pastura) di UPT	0 0	512.0000 Ha	15.519.081
1783.102	Pengembangan Kebun HPT di UPT	0 0	418.0000 Ha	17.157.404
1783.103	Penguatan Sumber bibit/benih HPT di UPTD	0 0	46.0000 Ha	2.703.500
1783.104	Pengembangan Sumber bibit/benih HPT di Kelompok	0 0	68.0000 Ha	2.250.000
1783.105	Pengembangan Unit Usaha HPT	0 0	15.0000 Ha	3.725.000
1783.106	Pengembangan Pakan Hijauan Pusat	0 0	13.0000 Lap	2.225.000
1783.109	Pengembangan Padang Pengembalaan	0 0	9.0000 Ha	150.000
1783.110	Pemanfaatan Lahan Ex Tambang Untuk Pengembangan HPT	0 0	200.0000 Ha	7.143.100
1783.111	Pemeliharaan Padang Pengembalaan	0 0	1,076.0000 Ha	6.716.177
1783.115	Pengembangan Integrasi Ternak-Sawit	0 0	71.0000 Klpk	22.606.740
1783.120	Pengembangan Integrasi Ternak-Tanaman Pangan	0 0	102.0000 Klpk	27.045.550
1783.124	Penanaman dan Pengembangan Tanaman Pakan Ternak Berkualitas	0 0	3,403,000.0000 Stek	17.193.560
1783.129	Pengembangan Unit Usaha Bahan Pakan (UBP)	0 0	2.0000 Klpk	800.000

KETENTUAN

DIPA Induk ini dituangkan lebih lanjut ke dalam DIPA Petikan dan DIPA Petikan dimaksud berlaku sebagai dokumen pelaksanaan kegiatan Satker.



**DAFTAR ISIAN PELAKSANAAN ANGGARAN (DIPA) INDUK
TAHUN ANGGARAN 2015
NOMOR : DIPA-018.06-0/2015**



DS:8518-0059-0718-2430

I. INFORMASI KINERJA DAN ANGGARAN PROGRAM

C. RINCIAN KINERJA PROGRAM DAN KEGIATAN :

(dalam ribuan rupiah)

KODE	PROGRAM / OUTCOME / INDIKATOR KINERJA UTAMA / KEGIATAN / INDIKATOR KINERJA KEGIATAN / OUTPUT		VOLUME / SATUAN	ALOKASI DANA
1783.130	Pengembangan Unit Pengolah Pakan (UPP) Ruminansia	0 0	25.0000 Klpk	7.500.000
1783.131	Pengembangan Unit Pengolah Pakan (UPP) Unggas	0 0	15.0000 Klpk	2.248.000
1783.132	Pengembangan Lumbung Pakan (LP) Ruminansia	0 0	45.0000 Klpk	5.981.200
1783.133	Revitalisasi UPP/PPSK	0 0	30.0000 Klpk	3.000.000
1783.137	Penguatan Pakan Induk Sapi Potong	0 0	3,906.6000 Ton	9.889.800
1783.138	Penguatan Pakan Sapi Perah	0 0	6,141.5000 Ton	34.922.000
1783.144	Pengembangan Bahan Pakan Pusat	0 0	13.0000 Lap	1.240.000
1783.145	Pengembangan Pakan Olahan Pusat	0 0	18.0000 Lap	1.894.000
1783.149	Pengujian Mutu Pakan dan Sertifikasi Pakan	0 0	4,200.0000 Smpl	1.886.380
1783.150	Pelayanan Penguji Laboratorium Pakan Daerah	0 0	1,481.0000 SMPL	1.126.000
1783.151	Pengujian Keamanan Pakan/Bahan Pakan	0 0	2,700.0000 Smpl	721.476
1783.152	Pengembangan Kapasitas SDM Bidang Pakan	0 0	266.0000 Orang	821.517
1783.153	Penguatan Manajemen Lab.Pengujian Pakan	0 0	12.0000 Lap	914.116
1783.154	Pengadaan Sarana dan Prasarana Lab.Pengujian Pakan	0 0	21.0000 unit	7.372.555
1783.155	Pemeliharaan dan Prasarana Lab. Pengujian Pakan	0 0	95.0000 unit	258.980
1783.156	Fasilitas PNBP Lab. Pengujian Pakan	0 0	1.0000 Lap	375.000
1783.160	Pengawasan Mutu dan Keamanan Pakan/Bahan Pakan	0 0	27.0000 Lap	2.585.150
1783.161	Pengawasan Peredaran Imbuhan/Pelengkap Pakan	0 0	20.0000 Lap	987.400
1783.162	Koordinasi dan Bimbingan Teknis Pakan	0 0	73.0000 Lap	3.592.441
1783.163	Koordinasi dan Pembinaan Pakan Pusat	0 0	16.0000 Lap	1.965.000
1783.164	Pengembangan Mutu Pakan Pusat	0 0	16.0000 Lap	1.515.500
1783.995	Kendaraan Bermotor	N 05	12.0000 Unit	2.518.140
1783.996	Perangkat Pengolah Data dan Komunikasi	N 05	24.0000 Unit	200.925
1783.997	Peralatan dan Fasilitas Perkantoran	N 05	20.0000 Unit	117.360
1783.998	Gedung/Bangunan	N 05	47,505.0000 M2	31.363.518
1784	Pengendalian dan Penanggulangan Penyakit Hewan Menular Strategis dan Penyakit Zoonosis - Pengendalian, Pencegahan, dan Pemberantasan Penyakit Hewan Menular Strategis dan Zoonosis/PHMSZ (dosis) - Penyidikan dan Pengujian Penyakit Hewan dan Sertifikasi Obat Hewan (sampel) - Penguatan Kelembagaan Otoritas Veteriner (unit)			275.124.148

KETENTUAN

DIPA Induk ini dituangkan lebih lanjut ke dalam DIPA Petikan dan DIPA Petikan dimaksud berlaku sebagai dokumen pelaksanaan kegiatan Satker.



**DAFTAR ISI PELAKSANAAN ANGGARAN (DIPA) INDUK
TAHUN ANGGARAN 2015
NOMOR : DIPA-018.06-0/2015**



I. INFORMASI KINERJA DAN ANGGARAN PROGRAM

C. RINCIAN KINERJA PROGRAM DAN KEGIATAN :

(dalam ribuan rupiah)

KODE	PROGRAM / OUTCOME / INDIKATOR KINERJA UTAMA / KEGIATAN / INDIKATOR KINERJA KEGIATAN / OUTPUT		VOLUME / SATUAN	ALOKASI DANA
	- Produksi Vaksin dan Bahan Biologik (dosis) - Penguatan Sistem Kesehatan Hewan Nasional / SISKESWANNAS (Provinsi) - Dukungan kegiatan pengendalian dan penanggulangan penyakit hewan menular strategis dan penyakit zoonosis (bulan) - Penguatan laboratorium Tipe B/C - Pengujian dan sertifikasi obat hewan - Peningkatan Produksi Vaksin, Obat hewan dan Bahan Biologik - Pengujian dan sertifikasi obat hewan			
1784.036	Fasilitas PNB	0 0	1.0000 Laporan	201.525
1784.101	Kesiagaan Wabah PHM	0 0	290,000.0000 dosis	10.704.981
1784.102	Pengendalian dan Penanggulangan Rabies	0 0	1,091,750.0000 dosis	45.925.978
1784.103	Pengendalian dan Penanggulangan AI	0 0	6,976,270.0000 dosis	10.335.318
1784.104	Biosekuriti Perunggasan	0 0	35,901.0000 liter	4.612.740
1784.105	Pengendalian dan Penganggulan Brucellosis	0 0	117,500.0000 dosis	7.910.200
1784.106	Pengendalian dan Penanggulangan Anthrax	0 0	369,720.0000 dosis	3.055.315
1784.107	Pengendalian dan Penanggulangan Hog Cholera	0 0	158,000.0000 dosis	6.368.727
1784.108	Pengendalian dan Penanggulangan Jembrana	0 0	35,000.0000 dosis	1.727.700
1784.109	Penanggulangan Gangguan Reproduksi pada Sapi/Kerbau	0 0	93,190.0000 dosis	9.697.865
1784.110	Pengendalian dan Penanggulangan Penyakit Parasiter	0 0	104,693.2000 dosis	6.951.500
1784.111	Pengendalian dan Penanggulangan Penyakit Viral Lainnya	0 0	2,000.0000 dosis	70.000
1784.112	Pengendalian dan Penanggulangan Penyakit Bakterial Lainnya	0 0	330,700.0000 dosis	9.763.080
1784.116	Penguatan Pengujian dan Penyidikan Veteriner	0 0	43.0000 Lap	10.981.345
1784.117	Surveilans Investigasi Wabah Penyakit Hewan Menular	0 0	14,585.0000 Smpl	2.060.666
1784.118	Penyidikan dan Pengujian Penyakit Rabies	0 0	12,638.0000 Smpl	3.608.403
1784.119	Penyidikan dan Pengujian Penyakit Avian Influenza	0 0	45,499.0000 Smpl	4.612.339
1784.120	Penyidikan dan Pengujian Penyakit Brucellosis	0 0	52,034.0000 Smpl	2.685.919
1784.121	Penyidikan dan Pengujian Penyakit Anthrax	0 0	40,731.5000 Smpl	1.374.763
1784.122	Penyidikan dan Pengujian Penyakit Hog Cholera	0 0	7,956.0000 Smpl	2.303.835
1784.123	Penyidikan dan Pengujian Penyakit Viral	0 0	18,438.0000 Smpl	1.744.053
1784.124	Penyidikan dan Pengujian Penyakit Bakterial	0 0	12,130.0000 Smpl	994.350

KETENTUAN

DIPA Induk ini dituangkan lebih lanjut ke dalam DIPA Petikan dan DIPA Petikan dimaksud berlaku sebagai dokumen pelaksanaan kegiatan Satker.



**DAFTAR ISI AN PELAKSANAAN ANGGARAN (DIPA) INDUK
TAHUN ANGGARAN 2015
NOMOR : DIPA-018.06-0/2015**



I. INFORMASI KINERJA DAN ANGGARAN PROGRAM

C. RINCIAN KINERJA PROGRAM DAN KEGIATAN :

(dalam ribuan rupiah)

KODE	PROGRAM / OUTCOME / INDIKATOR KINERJA UTAMA / KEGIATAN / INDIKATOR KINERJA KEGIATAN / OUTPUT		VOLUME / SATUAN	ALOKASI DANA
1784.125	Penyidikan dan Pengujian Penyakit Parasiter	0 0	16,226.0000 Smpl	2.087.642
1784.126	Penyidikan dan Pengujian Gangguan Reproduksi	0 0	13,909.0000 Smpl	2.640.464
1784.127	Penyidikan dan Pengujian Penyakit Eksotik Perbatasan Negara dan Antar Wilayah	0 0	8,402.0000 Smpl	2.156.769
1784.128	Surveilans Penyakit Hewan di UPT	0 0	12,580.0000 Smpl	3.593.900
1784.129	Penerapan Biosekuriti di UPT	0 0	2.0000 Unit	127.500
1784.130	Peningkatan Kapasitas SDM Pengujian Veteriner	0 0	99.0000 Orang	1.056.832
1784.131	Pengadaan Sarana dan Prasarana Lab. Pengujian Veteriner	0 0	17.0000 unit	849.000
1784.132	Pemeliharaan Sarana dan Prasarana Lab. Pengujian Veteriner	0 0	129.0000 unit	2.185.046
1784.133	Fasilitas PNBP Lab. Pengujian Veteriner	0 0	19.0000 Lap	1.512.255
1784.137	Pengujian Mutu dan Sertifikasi Obat Hewan	0 0	1,880.0000 Smpl	4.521.000
1784.138	Peningkatan Kapasitas SDM Pengujian dan Pengawasan Obat Hewan	0 0	1.0000 Orang	924.450
1784.139	Pengadaan Sarana dan Prasarana Lab. Obat Hewan	0 0	3.0000 Unit	2.000.000
1784.140	Pemeliharaan Sarana dan Prasarana Lab. Obat Hewan	0 0	1.0000 unit	650.000
1784.141	Fasilitas PNBP Pengujian Obat Hewan	0 0	1.0000 Lap	494.000
1784.145	Peningkatan Produksi,Obat Hewan dan bagan Biologik	0 0	4,040,000.0000 dosis	5.586.355
1784.146	Peningkatan Produksi Obat Hewan dan Bahan Biologik (BLU)	0 0	4,337,775.0000 dosis	6.829.170
1784.148	Pengadaan Sarana dan Prasarana Produksi Obat Hewan	0 0	2.0000 unit	98.500
1784.149	Pemeliharaan Sarana dan Prasarana Produksi Obat Hewan	0 0	83.0000 unit	118.540
1784.154	Sistim Kesehatan Hewan Nasional (SISKESWANNAS)	0 0	6.0000 Lap	2.053.350
1784.155	Perlindungan Hewan dan Kewaspadaan Penyakit Eksotik	0 0	44.0000 Lap	2.832.062
1784.156	Pengamatan Penyakit Hewan	0 0	15.0000 Lap	2.350.020
1784.157	Pemberantasan dan Pengendalian Penyakit Hewan	0 0	3.0000 Lap	400.000
1784.158	Penguatan Kelembagaan dan Sumberdaya Kesehatan Hewan	0 0	17.0000 Lap	3.353.933
1784.159	Tenaga Harian Lepas Pelayanan Kesehatan Hewan	0 0	1,023.0000 Orang	27.009.418
1784.160	Pengawasan Obat Hewan	0 0	16.0000 Lap	1.354.869
1784.161	Pembinaan dan koordinasi Kesehatan Hewan	0 0	154.0000 Lap	15.575.223
1784.162	Unit Respon Cepat PHMS	0 0	61.0000 Lap	10.098.244
1784.163	Hibah dan Bantuan Luar Negeri	0 0	5.0000 lap	2.403.150
1784.169	Operasional Pelayanan Kesehatan Hewan di Puskesmas	0 0	611.0000 unit	8.977.900

KETENTUAN

DIPA Induk ini dituangkan lebih lanjut ke dalam DIPA Petikan dan DIPA Petikan dimaksud berlaku sebagai dokumen pelaksanaan kegiatan Satker.



**DAFTAR ISIAN PELAKSANAAN ANGGARAN (DIPA) INDUK
TAHUN ANGGARAN 2015
NOMOR : DIPA-018.06-0/2015**



I. INFORMASI KINERJA DAN ANGGARAN PROGRAM

C. RINCIAN KINERJA PROGRAM DAN KEGIATAN :

(dalam ribuan rupiah)

KODE	PROGRAM / OUTCOME / INDIKATOR KINERJA UTAMA / KEGIATAN / INDIKATOR KINERJA KEGIATAN / OUTPUT		VOLUME / SATUAN	ALOKASI DANA
1784.174	Operasional Pengujian Veteriner di Lab.Veteriner Daerah	0 0	358.0000 unit	1.408.525
1784.995	Kendaraan Bermotor	N 05	11.0000 Unit	685.440
1784.996	Perangkat Pengolah Data dan Komunikasi	N 05	113.0000 Unit	921.560
1784.997	Peralatan dan Fasilitas Perkantoran	N 05	152.0000 Unit	1.287.300
1784.998	Gedung/Bangunan	N 05	27,746.0000 M2	9.291.129
1785	Peningkatan Kuantitas dan Kualitas Benih dan Bibit			334.315.419
	- Peningkatan Produksi Benih Ternak (Dosis)			
	- Peningkatan Produksi Bibit Ternak (Ekor)			
	- Penguatan Kelembagaan Perbibitan (Kelompok)			
	- Penguatan Wilayah Perbibitan (Lokasi)			
	- Peningkatan produksi embrio (embrio)			
	- Penyelamatan sapi betina produktif (ekor)			
	- Pengendalian sapi/kerbau betina produktif (klpk)			
	- Pembinaan dan koordinasi perbibitan ternak			
	- Peningkatan populasi sapi (ekor)			
	- Pembibitan ternak sapi potong, sapi perah, dan kerbau (klpk)			
	- Pembibitan ternak kambing/domba, babi, ayam lokal, itik lokal dan kelinci (klpk)			
	- Dukungan kegiatan peningkatan kuantitas dan kualitas bibit ternak			
1785.101	Pembibitan Sapi Potong	0 0	21.0000 Klpk	7.023.200
1785.102	Pembibitan Sapi Perah	0 0	7.0000 Klpk	2.355.000
1785.103	Pembibitan Kerbau	0 0	9.0000 Klpk	2.956.000
1785.104	Pembibitan Kambing/Domba	0 0	11.0000 Klpk	2.122.750
1785.105	Pembibitan Babi	0 0	5.0000 Klpk	1.000.000
1785.106	Pembibitan Ayam Lokal	0 0	11.0000 Klpk	1.510.000
1785.107	Pembibitan Itik Lokal	0 0	9.0000 Klpk	1.350.000
1785.112	Peningkatan Kualitas Bibit Unggul Sapi Potong	0 0	3,215.0000 Ekor	20.685.037
1785.113	Peningkatan Kualitas Bibit Unggul Sapi Perah	0 0	1,430.0000 Ekor	16.862.136
1785.114	Peningkatan Kualitas Bibit Unggul Kerbau	0 0	274.0000 Ekor	2.535.994
1785.115	Peningkatan Kualitas Bibit Unggul Kambing	0 0	904.0000 Ekor	2.829.334

KETENTUAN

DIPA Induk ini dituangkan lebih lanjut ke dalam DIPA Petikan dan DIPA Petikan dimaksud berlaku sebagai dokumen pelaksanaan kegiatan Satker.



**DAFTAR ISIAN PELAKSANAAN ANGGARAN (DIPA) INDUK
TAHUN ANGGARAN 2015
NOMOR : DIPA-018.06-0/2015**



I. INFORMASI KINERJA DAN ANGGARAN PROGRAM

C. RINCIAN KINERJA PROGRAM DAN KEGIATAN :

(dalam ribuan rupiah)

KODE	PROGRAM / OUTCOME / INDIKATOR KINERJA UTAMA / KEGIATAN / INDIKATOR KINERJA KEGIATAN / OUTPUT		VOLUME / SATUAN	ALOKASI DANA
1785.117	Peningkatan Kualitas Bibit Unggul Babi	0 0	555.0000 Ekor	2.962.829
1785.118	Peningkatan Kualitas Bibit Unggul Ayam	0 0	160,000.0000 Ekor	5.072.176
1785.119	Peningkatan Kualitas Bibit Unggul Itik	0 0	289,300.0000 Ekor	5.360.056
1785.120	Penguatan Manajemen UPT Perbibitan	0 0	29.0000 Lap	2.457.736
1785.121	Pendampingan Pembibitan di Masyarakat	0 0	242.0000 Lap	3.315.470
1785.122	Pengadaan Sarana dan Prasarana UPT Perbibitan	0 0	31.0000 Unit	790.198
1785.123	Pemeliharaan Sarana dan Prasarana UPT Perbibitan	0 0	53.0000 Unit	781.994
1785.124	Fasilitas PNBPUPT Perbibitan	0 0	39.0000 Lap	3.840.228
1785.128	Peningkatan Kualitas Semen Beku Sapi	0 0	2,107,400.0000 dosis	26.307.015
1785.130	Peningkatan Kualitas Semen Beku Sapi (BLU)	0 0	2,692,600.0000 dosis	9.118.800
1785.134	Peningkatan Produksi Embrio Ternak	0 0	800.0000 embrio	3.881.670
1785.135	Penggantian Pejantan	0 0	9.0000 ekor	270.000
1785.138	Pendampingan Pembibitan IB dan TE di Masyarakat	0 0	37.0000 Lap	310.281
1785.139	Pengadaan Sarana dan Prasarana UPT IB dan ET	0 0	3.0000 unit	207.215
1785.140	Pemeliharaan Sarana dan Prasarana UPT IB dan ET	0 0	81.0000 Unit	1.432.867
1785.141	Fasilitas PNBPUPT IB dan TE	0 0	14.0000 Lap	2.025.616
1785.145	Penguatan sapi/Kerbau Betina bunting	0 0	196.0000 Klpk	38.824.150
1785.146	Pembinaan Penguatan Sapi/Kerbau Betina Bunting	0 0	33.0000 Lap	3.683.050
1785.150	Penguatan Pembibitan Sapi Asli/Lokal di Pulau Terpilih	0 0	3.0000 Paket	4.249.600
1785.151	Penguatan Pembibitan Sapi Potong di Kabupaten/Kota Terpilih	0 0	8.0000 Paket	8.550.300
1785.152	Penguatan Pembibitan Sapi Perah di Kabupaten/Kota Terpilih	0 0	4.0000 Paket	6.908.000
1785.153	Penguatan Pembibitan Kerbau di Kabupaten/Kota Terpilih	0 0	7.0000 Paket	8.269.500
1785.154	Penguatan Pembibitan Kambing di Kabupaten/Kota Terpilih	0 0	4.0000 Paket	3.006.500
1785.155	Penguatan Pembibitan Domba di Kabupaten/Kota Terpilih	0 0	1.0000 Paket	700.000
1785.156	Penguatan Pembibitan Unggas di Kabupaten/Kota Terpilih	0 0	8.0000 Paket	2.900.000
1785.160	Peningkatan SDM Perbibitan	0 0	871.0000 Orang	10.056.700
1785.163	Fasilitasi Pengembangan Fisik UPTD Pembibitan Ternak	0 0	8.0000 Unit	637.700
1785.164	Fasilitasi Peralatan UPTD Pembibitan Ternak	0 0	21.0000 unit	1.108.600
1785.165	Fasilitasi Operasional Perbibitan di UPTD	0 0	14.0000 Lap	1.834.130

KETENTUAN

DIPA Induk ini dituangkan lebih lanjut ke dalam DIPA Petikan dan DIPA Petikan dimaksud berlaku sebagai dokumen pelaksanaan kegiatan Satker.



**DAFTAR ISIAN PELAKSANAAN ANGGARAN (DIPA) INDUK
TAHUN ANGGARAN 2015
NOMOR : DIPA-018.06-0/2015**



DS:8518-0059-0718-2430

I. INFORMASI KINERJA DAN ANGGARAN PROGRAM

C. RINCIAN KINERJA PROGRAM DAN KEGIATAN :

(dalam ribuan rupiah)

KODE	PROGRAM / OUTCOME / INDIKATOR KINERJA UTAMA / KEGIATAN / INDIKATOR KINERJA KEGIATAN / OUTPUT		VOLUME / SATUAN	ALOKASI DANA
1785.166	Penyediaan Bibit Ternak di UPTD	0 0	2,007.0000 Ekor	3.069.150
1785.167	Peningkatan Penerapan Teknologi Perbibitan	0 0	32.0000 Lap	5.923.980
1785.168	Pengawasan dan Koordinasi Perbibitan di Daerah	0 0	72.0000 Lap	10.653.649
1785.169	Pembinaan dan Koordinasi Perbibitan Ternak	0 0	82.0000 Lap	10.445.097
1785.170	Pengawasan Mutu Benih dan Bibit Ternak	0 0	53.0000 Lap	4.961.400
1785.171	Supply Demand Bibit Ternak	0 0	34.0000 Lap	1.670.000
1785.172	Pewilayahan Sumber Bibit Ternak	0 0	21.0000 Lap	1.175.000
1785.173	Pengembangan Usaha Perbibitan Ternak	0 0	33.0000 Lap	2.956.500
1785.174	Pengembangan Kelembagaan Perbibitan Ternak	0 0	39.0200 Lap	3.078.686
1785.175	Koordinasi Teknis	0 0	58.0000 Lap	2.408.476
1785.995	Kendaraan Bermotor	N 05	19.0000 Unit	3.219.500
1785.996	Perangkat Pengolah Data dan Komunikasi	N 05	286.0000 Unit	2.682.400
1785.997	Peralatan dan Fasilitas Perkantoran	N 05	142.0000 Unit	1.706.499
1785.998	Gedung/Bangunan	N 05	54,768.0000 M2	60.273.250
1786	Penjaminan Produk Hewan yang ASUH dan Berdaya Saing			174.427.734
	- Penerapan Penjaminan Produk Hewan yang Asuh			
	- Pencegahan Penularan Zoonosis			
	- Penerapan Kesejahteraan Hewan			
	- Pemenuhan Persyaratan Teknis Produk Hewan Prospektif			
	- Fasilitas PAH ASUH			
1786.004	monitoring dan surveilanse residu	N 05	3.0000 laporan	1.187.986
1786.005	pembinaan dan koordinasi penyediaan pangan ASUH	N 05	14.0000 laporan	3.033.447
1786.010	Pembinaan dan Koordinasi Kesmavet dan Pasca Panen	N 05	7.0000 Laporan	7.260.482
1786.011	Identifikasi, Pembinaan, Pengendalian dan Penanggulangan penyakit Zoonosis dan Pembinaan Penerapan Kesrawan	N 05	305.0000 Laporan	1.247.380
1786.045	Penanggulangan Penyakit Zoonosis	0 0	2.0000 Laporan	841.975
1786.046	Pembinaan Penerapan Kesejahteraan Hewan	0 0	3.0000 Laporan	846.590
1786.048	Pengawasan Sanitari Keamanan Produk Hewan	0 0	3.0000 Laporan	1.356.880
1786.101	Fasilitas Bangunan RPH Ruminansia	0 0	5.0000 Unit	12.236.515
1786.102	Fasilitas Peralatan RPH Ruminansia	0 0	5.0000 Unit	9.541.555

KETENTUAN

DIPA Induk ini dituangkan lebih lanjut ke dalam DIPA Petikan dan DIPA Petikan dimaksud berlaku sebagai dokumen pelaksanaan kegiatan Satker.



**DAFTAR ISI AN PELAKSANAAN ANGGARAN (DIPA) INDUK
TAHUN ANGGARAN 2015
NOMOR : DIPA-018.06-0/2015**



I. INFORMASI KINERJA DAN ANGGARAN PROGRAM

C. RINCIAN KINERJA PROGRAM DAN KEGIATAN :

(dalam ribuan rupiah)

KODE	PROGRAM / OUTCOME / INDIKATOR KINERJA UTAMA / KEGIATAN / INDIKATOR KINERJA KEGIATAN / OUTPUT		VOLUME / SATUAN	ALOKASI DANA
1786.104	Fasilitasi Kios Daging	0 0	25.0000 Unit	8.724.425
1786.106	Fasilitasi Peralatan Rantai Dingin Produk Unggas	0 0	1.0000 Unit	700.000
1786.107	Fasilitasi Alat Transportasi Daging	0 0	1.0000 Unit	400.000
1786.111	Penerapan Penjaminan PH ASUH di RPH	0 0	35.0000 Lap	2.209.000
1786.112	Fasilitasi Unit Usaha dalam Proses Sertifikasi ASUH	0 0	70.0000 LAp	1.811.245
1786.113	Fasilitasi pemenuhan persyaratan hygiene sanitasi unit usaha ekspor	0 0	10.0000 Lap	420.725
1786.117	Pengujian Mutu dan Sertifikasi Produk Hewan	0 0	11,000.0000 Smpl	4.237.923
1786.118	Monitoring dan Surveilans Residu dan Cemaran Mikroba	0 0	29,320.0000 Smpl	11.578.278
1786.119	Fasilitasi Bimbingan Sertifikasi Produk di Unit Usaha	0 0	7.0000 Lap	140.000
1786.120	Pengembangan Kapasitas SDM Bidang Kesmavet	0 0	317.0000 Orang	1.680.350
1786.121	Penguatan Manajemen Lab. Kesmavet	0 0	28.0000 Lap	2.871.950
1786.122	Pengadaan Sarana dan Prasarana Lab. Kesmavet	0 0	195.0000 unit	49.784.677
1786.123	Pemeliharaan Sarana dan Prasarana Lab. Kesmavet	0 0	147.0000 unit	607.800
1786.124	Fasilitasi PNBP Lab. Kesmavet	0 0	1.0000 Lap	185.000
1786.128	Unit Respon Cepat Pengawas Kesmavet	0 0	38.0000 Lap	13.618.910
1786.129	Peningkatan Kapasitas SDM Pengawas Kesmavet	0 0	566.0000 Orang	4.045.320
1786.130	Koordinasi Teknis Pengawasan Kesmavet	0 0	53.0000 Lap	5.065.160
1786.131	Pemutakhiran Data Pematongan	0 0	35.0000 Lap	2.544.520
1786.135	Peningkatan Kesadaran Masyarakat dalam Pencegahan Penularan Zoonosis	0 0	64.0000 Lap	6.964.840
1786.136	Pembinaan Penerapan Kesejahteraan Hewan pada Ternak dan Non Ternak	0 0	54.0000 Lap	5.820.615
1786.137	Fasilitasi Model Penerapan Kesejahteraan Hewan pada Pematongan Hewan Qurban	0 0	28.0000 Unit	6.179.385
1786.995	Kendaraan Bermotor	N 05	161.0000 Unit	5.878.000
1786.996	Perangkat Pengolah Data dan Komunikasi	N 05	52.0000 Unit	500.750
1786.997	Peralatan dan Fasilitas Perkantoran	N 05	24.0000 Unit	108.845
1786.998	Gedung/Bangunan	N 05	1,671.0000 M2	797.206
1787	Dukungan Manajemen dan Dukungan Teknis Lainnya Ditjen Peternakan - Penerapan SAKIP - Kegiatan Kesekretariatan lainnya - Penyelesaian PP, Perpres, Kepmentan Turunan dari UU No 18 Tahun 2009 tentang Peternakan dan Keswan			280.388.198

KETENTUAN

DIPA Induk ini dituangkan lebih lanjut ke dalam DIPA Petikan dan DIPA Petikan dimaksud berlaku sebagai dokumen pelaksanaan kegiatan Satker.



**DAFTAR ISIAN PELAKSANAAN ANGGARAN (DIPA) INDUK
TAHUN ANGGARAN 2015
NOMOR : DIPA-018.06-0/2015**



DS:8518-0059-0718-2430

I. INFORMASI KINERJA DAN ANGGARAN PROGRAM

C. RINCIAN KINERJA PROGRAM DAN KEGIATAN :

(dalam ribuan rupiah)

KODE	PROGRAM / OUTCOME / INDIKATOR KINERJA UTAMA / KEGIATAN / INDIKATOR KINERJA KEGIATAN / OUTPUT		VOLUME / SATUAN	ALOKASI DANA
	- Koordinasi Dalam Perumusan Kebijakan dan Pemantauan Ketersediaan dan Distribusi Pangan 33 Propinsi - Pelaksanaan Pendataan Ternak, Pendampingan Sensus Pertanian dan Pemeliharaan Data - Peningkatan Akurasi Data dan Informasi Ternak Sapi Melalui Sensus Secara Nasional (Dokumen) - Dukungan manajemen (bulan)			
1787.020	Perumusan Kebijakan Perencanaan Pembangunan Peternakan dan Kesehatan Hewan	0 0	177.0000 Dok	19.781.233
1787.021	Evaluasi Pelaksanaan Kebijakan Pembangunan Peternakan dan Kesehatan Hewan	0 0	197.0000 Dok	17.892.788
1787.022	Pengelolaan dan Pelaporan Keuangan serta Penatausahaan Barang Milik Negara	0 0	269.0000 Dok	18.758.137
1787.023	Ketatalaksanaan Organisasi Kepegawaian, Hukum serta Tata Usaha	0 0	107.0000 Dok	10.140.177
1787.024	Dukungan Manajemen Pengembangan Kawasan	0 0	35.0000 Dok	7.805.433
1787.994	Layanan Perkantoran	KL 0	12.0000 Bulan Layanan	200.786.000
1787.995	Kendaraan Bermotor	0 0	36.0000 Unit	4.298.930
1787.996	Perangkat Pengolah Data dan Komunikasi	KL 0	35.0000 Unit	515.000
1787.997	Peralatan dan Fasilitas Perkantoran	KL 0	50.0000 Unit	410.500

KETENTUAN

DIPA Induk ini dituangkan lebih lanjut ke dalam DIPA Petikan dan DIPA Petikan dimaksud berlaku sebagai dokumen pelaksanaan kegiatan Satker.

Jakarta, 14 November 2014
DIRJEN PETERNAKAN DAN KESEHATAN HEWAN

Ir. SYUKUR IWANTORO, MS., MBA.
NIP 195905301984031001



DAFTAR ISIAN PELAKSANAAN ANGGARAN (DIPA) INDUK
TAHUN ANGGARAN 2015
NOMOR : DIPA-018.06-0/2015



II. RINCIAN ALOKASI ANGGARAN PER SATKER

A. IDENTITAS UNIT :

1. KEMENTERIAN NEGARA / LEMBAGA : 018 KEMENTERIAN PERTANIAN
2. UNIT ORGANISASI : 018.06 DITJEN PETERNAKAN DAN KESEHATAN HEWAN
3. PAGU : Rp.1.660.628.794.000
(SATU TRILIUN ENAM RATUS ENAM PULUH MILIAR ENAM RATUS DUA PULUH DELAPAN JUTA TUJUH RATUS SEMBILAN PULUH EMPAT RIBU RUPIAH)

B. RINCIAN ALOKASI ANGGARAN PER SATKER

(dalam ribuan rupiah)


NO	KODE	PROGRAM / PROPINSI / SATKER / SUMBER DANA	KP KD DK TP UB	JENIS BELANJA				PAGU/TARGET PENDAPATAN	TERCATAT
				PEGAWAI	BARANG	MODAL	BANTUAN SOSIAL		
1	2	3	4	5	6	7	8	9=5+6+7+8	10
	018.06.09	Program Pemenuhan Pangan Asal Ternak dan Agribisnis Peternakan Rakyat		140.786.000	1.291.326.722	193.416.072	35.100.000	1.660.628.794	0
	01	DKI JAKARTA		32.245.947	170.073.130	6.204.830	0	208.523.907	0
	019038	DINAS KELAUTAN DAN PERTANIAN PROVINSI DKI JAKARTA	DK	0	4.232.850	0	0	4.232.850	0
	A00	RM		0	4.232.850	0	0	4.232.850	0
	019057	DINAS KELAUTAN DAN PERTANIAN PROVINSI DKI JAKARTA	TP	0	1.220.000	0	0	1.220.000	0
	A00	RM		0	1.220.000	0	0	1.220.000	0
	238776	DIREKTORAT JENDERAL PETERNAKAN DAN KESEHATAN HEWAN	KP	32.245.947	164.620.280	6.204.830	0	203.071.057	0
	A00	RM		32.245.947	164.418.755	6.204.830	0	202.869.532	0
	D00	PNBP		0	201.525	0	0	201.525	0
		Target Pendapatan						500.000	
	02	JAWA BARAT		24.136.290	128.396.898	47.914.788	1.620.000	202.067.976	0
	020757	DINAS PETERNAKAN, PERIKANAN, DAN KELAUTAN KAB. CIANJUR	TP	0	2.415.000	0	0	2.415.000	0
	A00	RM		0	2.415.000	0	0	2.415.000	0
	022112	DINAS PETERNAKAN DAN PERIKANAN KAB. BANDUNG BARAT	TP	0	5.870.000	0	0	5.870.000	0
	A00	RM		0	5.870.000	0	0	5.870.000	0
	029096	DINAS PETERNAKAN PROVINSI JAWA BARAT	DK	0	15.435.850	0	0	15.435.850	0
	A00	RM		0	15.435.850	0	0	15.435.850	0
	029111	DINAS PETERNAKAN KABUPATEN SUBANG	TP	0	2.340.000	0	0	2.340.000	0
	A00	RM		0	2.340.000	0	0	2.340.000	0

KETENTUAN

DIPA Induk ini dituangkan lebih lanjut ke dalam DIPA Petikan dan DIPA Petikan dimaksud berlaku sebagai dokumen pelaksanaan kegiatan Satker.



**DAFTAR ISIAN PELAKSANAAN ANGGARAN (DIPA) INDUK
TAHUN ANGGARAN 2015
NOMOR : DIPA-018.06-0/2015**



II. RINCIAN ALOKASI ANGGARAN PER SATKER

A. IDENTITAS UNIT :

1. KEMENTERIAN NEGARA / LEMBAGA : 018 KEMENTERIAN PERTANIAN
2. UNIT ORGANISASI : 018.06 DITJEN PETERNAKAN DAN KESEHATAN HEWAN
3. PAGU : Rp.1.660.628.794.000
(SATU TRILIUN ENAM RATUS ENAM PULUH MILIAR ENAM RATUS DUA PULUH DELAPAN JUTA TUJUH RATUS SEMBILAN PULUH EMPAT RIBU RUPIAH)

B. RINCIAN ALOKASI ANGGARAN PER SATKER

(dalam ribuan rupiah)


NO	KODE	PROGRAM / PROPINSI / SATKER / SUMBER DANA	KP KD DK TP UB	JENIS BELANJA				PAGU/TARGET PENDAPATAN	TERCATAT
				PEGAWAI	BARANG	MODAL	BANTUAN SOSIAL		
1	2	3	4	5	6	7	8	9=5+6+7+8	10
	029114	DINAS PETERNAKAN DAN PERIKANAN KAB. BANDUNG	TP	0	4.530.000	0	0	4.530.000	0
	A00	RM		0	4.530.000	0	0	4.530.000	0
	029118	DINAS PETERNAKAN, PERIKANAN DAN KELAUTAN KABUPATEN TASIKMALAYA	TP	0	1.638.840	396.160	0	2.035.000	0
	A00	RM		0	1.638.840	396.160	0	2.035.000	0
	029121	DINAS PETERNAKAN DAN PERIKANAN KABUPATEN CIAMIS	TP	0	2.020.000	0	0	2.020.000	0
	A00	RM		0	2.020.000	0	0	2.020.000	0
	029162	DINAS PETERNAKAN PROVINSI JAWA BARAT	TP	0	10.127.500	400.000	1.620.000	12.147.500	0
	A00	RM		0	10.127.500	400.000	1.620.000	12.147.500	0
	029364	DINAS PETERNAKAN KABUPATEN SUKABUMI	TP	0	2.000.500	0	0	2.000.500	0
	A00	RM		0	2.000.500	0	0	2.000.500	0
	029420	DINAS PETERNAKAN DAN KELAUTAN KABUPATEN GARUT	TP	0	2.183.000	0	0	2.183.000	0
	A00	RM		0	2.183.000	0	0	2.183.000	0
	238996	BALAI EMBRIO TERNAK CIPELANG	KD	4.743.282	20.626.085	10.467.765	0	35.837.132	0
	A00	RM		4.743.282	20.626.085	10.245.815	0	35.615.182	0
	D00	PNBP		0	0	221.950	0	221.950	0
		Target Pendapatan						468.278	
	239001	BALAI INSEMINASI BUATAN LEMBANG	KD	5.061.853	22.358.221	5.694.566	0	33.114.640	0
	A00	RM		5.061.853	21.209.021	5.240.100	0	31.510.974	0
	D00	PNBP		0	1.149.200	454.466	0	1.603.666	0

KETENTUAN

DIPA Induk ini dituangkan lebih lanjut ke dalam DIPA Petikan dan DIPA Petikan dimaksud berlaku sebagai dokumen pelaksanaan kegiatan Satker.



DAFTAR ISI AN PELAKSANAAN ANGGARAN (DIPA) INDUK
TAHUN ANGGARAN 2015
NOMOR : DIPA-018.06-0/2015



II. RINCIAN ALOKASI ANGGARAN PER SATKER

A. IDENTITAS UNIT :

1. KEMENTERIAN NEGARA / LEMBAGA : 018 KEMENTERIAN PERTANIAN
2. UNIT ORGANISASI : 018.06 DITJEN PETERNAKAN DAN KESEHATAN HEWAN
3. PAGU : Rp.1.660.628.794.000
(SATU TRILIUN ENAM RATUS ENAM PULUH MILIAR ENAM RATUS DUA PULUH DELAPAN JUTA TUJUH RATUS SEMBILAN PULUH EMPAT RIBU RUPIAH)

B. RINCIAN ALOKASI ANGGARAN PER SATKER

(dalam ribuan rupiah)


NO	KODE	PROGRAM / PROPINSI / SATKER / SUMBER DANA	KP KD DK TP UB	JENIS BELANJA				PAGU/TARGET PENDAPATAN	TERCATAT
				PEGAWAI	BARANG	MODAL	BANTUAN SOSIAL		
1	2	3	4	5	6	7	8	9=5+6+7+8	10
		Target Pendapatan						3.225.000	
	239520	BALAI PENYIDIKAN DAN PENGUJIAN VETERINER SUBANG	KD	2.593.471	8.992.574	2.083.946	0	13.669.991	0
	A00	RM		2.593.471	8.942.574	2.083.946	0	13.619.991	0
	D00	PNBP		0	50.000	0	0	50.000	0
		Target Pendapatan						101.000	
	411962	BALAI BESAR PENGUJIAN MUTU DAN SERTIFIKASI OBAT HEWAN	KD	6.094.967	10.539.066	2.000.000	0	18.634.033	0
	A00	RM		6.094.967	10.045.066	2.000.000	0	18.140.033	0
	D00	PNBP		0	494.000	0	0	494.000	0
		Target Pendapatan						1.000.000	
	567275	BALAI PENGUJIAN MUTU DAN SERTIFIKASI PRODUK HEWAN BOGOR	KD	3.282.329	11.334.761	18.217.251	0	32.834.341	0
	A00	RM		3.282.329	11.317.961	18.049.051	0	32.649.341	0
	D00	PNBP		0	16.800	168.200	0	185.000	0
		Target Pendapatan						370.000	
	567282	BALAI PENGUJIAN MUTU DAN SERTIFIKASI PAKAN	KD	2.360.388	5.985.501	8.655.100	0	17.000.989	0
	A00	RM		2.360.388	5.800.501	8.465.100	0	16.625.989	0
	D00	PNBP		0	185.000	190.000	0	375.000	0
		Target Pendapatan						750.108	
	03	JAWA TENGAH		9.739.148	89.175.712	19.964.205	3.060.000	121.939.065	0
	031557	DINAS PETERNAKAN DAN PERIKANAN KABUPATEN BANYUMAS	TP	0	4.448.250	0	0	4.448.250	0

KETENTUAN

DIPA Induk ini dituangkan lebih lanjut ke dalam DIPA Petikan dan DIPA Petikan dimaksud berlaku sebagai dokumen pelaksanaan kegiatan Satker.



DAFTAR ISI AN PELAKSANAAN ANGGARAN (DIPA) INDUK
TAHUN ANGGARAN 2015
NOMOR : DIPA-018.06-0/2015



II. RINCIAN ALOKASI ANGGARAN PER SATKER

A. IDENTITAS UNIT :

1. KEMENTERIAN NEGARA / LEMBAGA : 018 KEMENTERIAN PERTANIAN
2. UNIT ORGANISASI : 018.06 DITJEN PETERNAKAN DAN KESEHATAN HEWAN
3. PAGU : Rp.1.660.628.794.000
(SATU TRILIUN ENAM RATUS ENAM PULUH MILIAR ENAM RATUS DUA PULUH DELAPAN JUTA TUJUH RATUS SEMBILAN PULUH EMPAT RIBU RUPIAH)

B. RINCIAN ALOKASI ANGGARAN PER SATKER

(dalam ribuan rupiah)


NO	KODE	PROGRAM / PROPINSI / SATKER / SUMBER DANA	KP KD DK TP UB	JENIS BELANJA				PAGU/TARGET PENDAPATAN	TERCATAT
				PEGAWAI	BARANG	MODAL	BANTUAN SOSIAL		
1	2	3	4	5	6	7	8	9=5+6+7+8	10
	A00	RM		0	4.448.250	0	0	4.448.250	0
	032353	DINAS PERTANIAN DAN PETERNAKAN KAB. KEBUMEN	TP	0	2.689.500	0	0	2.689.500	0
	A00	RM		0	2.689.500	0	0	2.689.500	0
	032452	DINAS PERTANIAN DAN KETAHANAN PANGAN KAB. KLATEN	TP	0	4.207.000	0	0	4.207.000	0
	A00	RM		0	4.207.000	0	0	4.207.000	0
	032511	DINAS PETERNAKAN DAN PERIKANAN KABUPATEN BOYOLALI	TP	0	3.500.650	0	0	3.500.650	0
	A00	RM		0	3.500.650	0	0	3.500.650	0
	032658	DINAS PETERNAKAN DAN PERIKANAN KABUPATEN SRAGEN	TP	0	2.120.500	0	0	2.120.500	0
	A00	RM		0	2.120.500	0	0	2.120.500	0
	039099	DINAS PETERNAKAN DAN KESEHATAN HEWAN PROVINSI JAWA TENGAH	DK	0	15.677.886	0	0	15.677.886	0
	A00	RM		0	15.677.886	0	0	15.677.886	0
	039108	DINAS PETERNAKAN KABUPATEN BREBES	TP	0	1.982.000	0	0	1.982.000	0
	A00	RM		0	1.982.000	0	0	1.982.000	0
	039154	DINAS PETERNAKAN DAN KESEHATAN HEWAN PROVINSI JAWA TENGAH	TP	0	21.637.300	292.500	3.060.000	24.989.800	0
	A00	RM		0	21.637.300	292.500	3.060.000	24.989.800	0
	039431	DINAS PETERNAKAN DAN PERIKANAN KABUPATEN SEMARANG	TP	0	3.267.000	0	0	3.267.000	0
	A00	RM		0	3.267.000	0	0	3.267.000	0
	039540	DINAS PETERNAKAN DAN PERIKANAN KABUPATEN PURBALINGGA	TP	0	2.044.550	0	0	2.044.550	0
	A00	RM		0	2.044.550	0	0	2.044.550	0

KETENTUAN

DIPA Induk ini dituangkan lebih lanjut ke dalam DIPA Petikan dan DIPA Petikan dimaksud berlaku sebagai dokumen pelaksanaan kegiatan Satker.



DAFTAR ISIAN PELAKSANAAN ANGGARAN (DIPA) INDUK
TAHUN ANGGARAN 2015
NOMOR : DIPA-018.06-0/2015



II. RINCIAN ALOKASI ANGGARAN PER SATKER

A. IDENTITAS UNIT :

1. KEMENTERIAN NEGARA / LEMBAGA : 018 KEMENTERIAN PERTANIAN
2. UNIT ORGANISASI : 018.06 DITJEN PETERNAKAN DAN KESEHATAN HEWAN
3. PAGU : Rp.1.660.628.794.000
(SATU TRILIUN ENAM RATUS ENAM PULUH MILIAR ENAM RATUS DUA PULUH DELAPAN JUTA TUJUH RATUS SEMBILAN PULUH EMPAT RIBU RUPIAH)

B. RINCIAN ALOKASI ANGGARAN PER SATKER

(dalam ribuan rupiah)


NO	KODE	PROGRAM / PROPINSI / SATKER / SUMBER DANA	KP KD DK TP UB	JENIS BELANJA				PAGU/TARGET PENDAPATAN	TERCATAT
				PEGAWAI	BARANG	MODAL	BANTUAN SOSIAL		
1	2	3	4	5	6	7	8	9=5+6+7+8	10
	039557	DINAS PETERNAKAN DAN PERIKANAN KABUPATEN MAGELANG	TP	0	3.523.250	0	0	3.523.250	0
	A00	RM		0	3.523.250	0	0	3.523.250	0
	238823	BALAI BESAR PEMBIBITAN TERNAK UNGGUL DAN HIJAUAN PAKAN TERNAK BATURRADEN	KD	9.739.148	24.077.826	19.671.705	0	53.488.679	0
	A00	RM		9.739.148	23.324.198	18.352.605	0	51.415.951	0
	D00	PNBP		0	753.628	1.319.100	0	2.072.728	0
		Target Pendapatan						4.145.456	
	04	DI YOGYAKARTA		6.081.258	33.597.277	2.962.600	1.260.000	43.901.135	0
	040357	DINAS PETERNAKAN KABUPATEN GUNUNGKIDUL	TP	0	4.217.000	0	0	4.217.000	0
	A00	RM		0	4.217.000	0	0	4.217.000	0
	049026	DINAS PERTANIAN PROVINSI D.I. YOGYAKARTA	DK	0	8.396.995	0	0	8.396.995	0
	A00	RM		0	8.396.995	0	0	8.396.995	0
	049041	DINAS PERTANIAN, PERIKANAN DAN KEHUTANAN KABUPATEN SLEMAN	TP	0	4.332.500	0	0	4.332.500	0
	A00	RM		0	4.332.500	0	0	4.332.500	0
	049069	DINAS KELAUTAN, PERIKANAN DAN PETERNAKAN KAB. KULON PROGO	TP	0	2.068.000	0	0	2.068.000	0
	A00	RM		0	2.068.000	0	0	2.068.000	0
	049090	DINAS PERTANIAN PROVINSI D.I. YOGYAKARTA	TP	0	3.433.250	175.000	1.260.000	4.868.250	0
	A00	RM		0	3.433.250	175.000	1.260.000	4.868.250	0
	239544	BALAI BESAR VETERINER WATES YOGYAKARTA	KD	6.081.258	11.149.532	2.787.600	0	20.018.390	0
	A00	RM		6.081.258	10.864.917	2.787.600	0	19.733.775	0

KETENTUAN

DIPA Induk ini dituangkan lebih lanjut ke dalam DIPA Petikan dan DIPA Petikan dimaksud berlaku sebagai dokumen pelaksanaan kegiatan Satker.



DAFTAR ISIAN PELAKSANAAN ANGGARAN (DIPA) INDUK
TAHUN ANGGARAN 2015
NOMOR : DIPA-018.06-0/2015



II. RINCIAN ALOKASI ANGGARAN PER SATKER

A. IDENTITAS UNIT :

1. KEMENTERIAN NEGARA / LEMBAGA : 018 KEMENTERIAN PERTANIAN
2. UNIT ORGANISASI : 018.06 DITJEN PETERNAKAN DAN KESEHATAN HEWAN
3. PAGU : Rp.1.660.628.794.000
(SATU TRILIUN ENAM RATUS ENAM PULUH MILIAR ENAM RATUS DUA PULUH DELAPAN JUTA TUJUH RATUS SEMBILAN PULUH EMPAT RIBU RUPIAH)

B. RINCIAN ALOKASI ANGGARAN PER SATKER

(dalam ribuan rupiah)

NO	KODE	PROGRAM / PROPINSI / SATKER / SUMBER DANA	KP KD DK TP UB	JENIS BELANJA				PAGU/TARGET PENDAPATAN	TERCATAT
				PEGAWAI	BARANG	MODAL	BANTUAN SOSIAL		
1	2	3	4	5	6	7	8	9=5+6+7+8	10
	D00	PNBP		0	284.615	0	0	284.615	0
		Target Pendapatan						575.230	
	05	JAWA TIMUR		16.305.519	124.704.083	20.621.165	1.260.000	162.890.767	0
	050319	Dinas Peternakan dan Kesehatan Hewan Kabupaten Lamongan	TP	0	2.217.500	0	0	2.217.500	0
	A00	RM		0	2.217.500	0	0	2.217.500	0
	050702	Dinas Peternakan Kabupaten Sumenep	TP	0	2.267.100	0	0	2.267.100	0
	A00	RM		0	2.267.100	0	0	2.267.100	0
	051156	DINAS PETERNAKAN KAB. BANYUWANGI	TP	0	2.117.500	0	0	2.117.500	0
	A00	RM		0	2.117.500	0	0	2.117.500	0
	051559	DINAS PETERNAKAN DAN KESEHATAN HEWAN KABUPATEN PROBOLINGGO	TP	0	3.657.500	0	0	3.657.500	0
	A00	RM		0	3.657.500	0	0	3.657.500	0
	052653	DINAS TANAMAN PANGAN DAN PETERNAKAN KABUPATEN PACITAN	TP	0	1.326.600	0	0	1.326.600	0
	A00	RM		0	1.326.600	0	0	1.326.600	0
	055349	DINAS PETERNAKAN DAN KESEHATAN HEWAN KABUPATEN MALANG	TP	0	7.236.492	0	0	7.236.492	0
	A00	RM		0	7.236.492	0	0	7.236.492	0
	059111	DINAS PETERNAKAN PROVINSI JAWA TIMUR	DK	0	18.677.392	0	0	18.677.392	0
	A00	RM		0	18.677.392	0	0	18.677.392	0
	059181	DINAS PETERNAKAN PROVINSI JAWA TIMUR	TP	0	35.801.208	400.000	1.260.000	37.461.208	0
	A00	RM		0	35.801.208	400.000	1.260.000	37.461.208	0

KETENTUAN

DIPA Induk ini dituangkan lebih lanjut ke dalam DIPA Petikan dan DIPA Petikan dimaksud berlaku sebagai dokumen pelaksanaan kegiatan Satker.



DAFTAR ISIAN PELAKSANAAN ANGGARAN (DIPA) INDUK
TAHUN ANGGARAN 2015
NOMOR : DIPA-018.06-0/2015



II. RINCIAN ALOKASI ANGGARAN PER SATKER

A. IDENTITAS UNIT :

1. KEMENTERIAN NEGARA / LEMBAGA : 018 KEMENTERIAN PERTANIAN
2. UNIT ORGANISASI : 018.06 DITJEN PETERNAKAN DAN KESEHATAN HEWAN
3. PAGU : Rp.1.660.628.794.000
(SATU TRILIUN ENAM RATUS ENAM PULUH MILIAR ENAM RATUS DUA PULUH DELAPAN JUTA TUJUH RATUS SEMBILAN PULUH EMPAT RIBU RUPIAH)

B. RINCIAN ALOKASI ANGGARAN PER SATKER

(dalam ribuan rupiah)


NO	KODE	PROGRAM / PROPINSI / SATKER / SUMBER DANA	KP KD DK TP UB	JENIS BELANJA				PAGU/TARGET PENDAPATAN	TERCATAT
				PEGAWAI	BARANG	MODAL	BANTUAN SOSIAL		
1	2	3	4	5	6	7	8	9=5+6+7+8	10
	059570	DINAS PETERNAKAN KABUPATEN TULUNG AGUNG	TP	0	2.190.000	0	0	2.190.000	0
	A00	RM		0	2.190.000	0	0	2.190.000	0
	059596	DINAS PETERNAKAN KABUPATEN BLITAR	TP	0	2.872.500	0	0	2.872.500	0
	A00	RM		0	2.872.500	0	0	2.872.500	0
	237551	PUSAT VETERINER FARMA	KD	10.529.572	17.637.028	249.250	0	28.415.850	0
	A00	RM		10.529.572	10.840.858	216.250	0	21.586.680	0
	F00	BLU		0	6.796.170	33.000	0	6.829.170	0
		Target Pendapatan						6.935.650	
	411956	BALAI BESAR INSEMINASI BUATAN SINGOSARI	KD	5.775.947	28.703.263	19.971.915	0	54.451.125	0
	A00	RM		5.775.947	18.249.963	17.925.215	0	41.951.125	0
	F00	BLU		0	10.453.300	2.046.700	0	12.500.000	0
		Target Pendapatan						12.665.000	
	06	ACEH		5.059.702	30.158.961	11.761.469	1.080.000	48.060.132	0
	069076	DINAS KESEHATAN HEWAN DAN PETERNAKAN PROVINSI ACEH	DK	0	11.313.183	0	0	11.313.183	0
	A00	RM		0	11.313.183	0	0	11.313.183	0
	069135	DINAS KESEHATAN HEWAN DAN PETERNAKAN PROVINSI ACEH	TP	0	11.128.000	0	1.080.000	12.208.000	0
	A00	RM		0	11.128.000	0	1.080.000	12.208.000	0
	239413	BALAI PEMBIBITAN TERNAK UNGGUL SAPI ACEH INDRAPURI	KD	5.059.702	7.717.778	11.761.469	0	24.538.949	0
	A00	RM		5.059.702	7.717.778	11.761.469	0	24.538.949	0

KETENTUAN

DIPA Induk ini dituangkan lebih lanjut ke dalam DIPA Petikan dan DIPA Petikan dimaksud berlaku sebagai dokumen pelaksanaan kegiatan Satker.



**DAFTAR ISIAN PELAKSANAAN ANGGARAN (DIPA) INDUK
TAHUN ANGGARAN 2015
NOMOR : DIPA-018.06-0/2015**



II. RINCIAN ALOKASI ANGGARAN PER SATKER

A. IDENTITAS UNIT :

1. KEMENTERIAN NEGARA / LEMBAGA : 018 KEMENTERIAN PERTANIAN
2. UNIT ORGANISASI : 018.06 DITJEN PETERNAKAN DAN KESEHATAN HEWAN
3. PAGU : Rp.1.660.628.794.000
(SATU TRILIUN ENAM RATUS ENAM PULUH MILIAR ENAM RATUS DUA PULUH DELAPAN JUTA TUJUH RATUS SEMBILAN PULUH EMPAT RIBU RUPIAH)

B. RINCIAN ALOKASI ANGGARAN PER SATKER

(dalam ribuan rupiah)


NO	KODE	PROGRAM / PROPINSI / SATKER / SUMBER DANA	KP KD DK TP UB	JENIS BELANJA				PAGU/TARGET PENDAPATAN	TERCATAT
				PEGAWAI	BARANG	MODAL	BANTUAN SOSIAL		
1	2	3	4	5	6	7	8	9=5+6+7+8	10
		Target Pendapatan						85.000	
	07	SUMATERA UTARA		9.021.086	38.168.223	14.571.701	720.000	62.481.010	0
	079072	DINAS PETERNAKAN DAN KESEHATAN HEWAN PROVINSI SUMATERA UTARA	DK	0	12.253.108	0	0	12.253.108	0
	A00	RM		0	12.253.108	0	0	12.253.108	0
	079127	DINAS PETERNAKAN DAN KESEHATAN HEWAN PROVINSI SUMATERA UTARA	TP	0	5.527.500	100.000	720.000	6.347.500	0
	A00	RM		0	5.527.500	100.000	720.000	6.347.500	0
	239420	Balai Pembibitan Ternak Unggul dan Hijauan Pakan Ternak Siborongborong	KD	5.567.140	10.263.431	12.864.441	0	28.695.012	0
	A00	RM		5.567.140	10.063.431	12.864.441	0	28.495.012	0
	D00	PNBP		0	200.000	0	0	200.000	0
		Target Pendapatan						405.900	
	239519	BALAI VETERINER MEDAN	KD	3.453.946	10.124.184	1.607.260	0	15.185.390	0
	A00	RM		3.453.946	10.063.184	1.607.260	0	15.124.390	0
	D00	PNBP		0	61.000	0	0	61.000	0
		Target Pendapatan						125.000	
	08	SUMATERA BARAT		9.337.269	55.125.187	17.206.122	2.160.000	83.828.578	0
	089080	DINAS PETERNAKAN PROVINSI SUMATERA BARAT	DK	0	12.107.930	0	0	12.107.930	0
	A00	RM		0	12.107.930	0	0	12.107.930	0
	089133	DINAS PETERNAKAN PROVINSI SUMATERA BARAT	TP	0	22.251.600	0	2.160.000	24.411.600	0
	A00	RM		0	22.251.600	0	2.160.000	24.411.600	0

KETENTUAN

DIPA Induk ini dituangkan lebih lanjut ke dalam DIPA Petikan dan DIPA Petikan dimaksud berlaku sebagai dokumen pelaksanaan kegiatan Satker.



**DAFTAR ISIAN PELAKSANAAN ANGGARAN (DIPA) INDUK
TAHUN ANGGARAN 2015
NOMOR : DIPA-018.06-0/2015**



II. RINCIAN ALOKASI ANGGARAN PER SATKER

A. IDENTITAS UNIT :

1. KEMENTERIAN NEGARA / LEMBAGA : 018 KEMENTERIAN PERTANIAN
2. UNIT ORGANISASI : 018.06 DITJEN PETERNAKAN DAN KESEHATAN HEWAN
3. PAGU : Rp.1.660.628.794.000
(SATU TRILIUN ENAM RATUS ENAM PULUH MILIAR ENAM RATUS DUA PULUH DELAPAN JUTA TUJUH RATUS SEMBILAN PULUH EMPAT RIBU RUPIAH)

B. RINCIAN ALOKASI ANGGARAN PER SATKER

(dalam ribuan rupiah)


NO	KODE	PROGRAM / PROPINSI / SATKER / SUMBER DANA	KP KD DK TP UB	JENIS BELANJA				PAGU/TARGET PENDAPATAN	TERCATAT
				PEGAWAI	BARANG	MODAL	BANTUAN SOSIAL		
1	2	3	4	5	6	7	8	9=5+6+7+8	10
	239434	BALAI PEMBIBITAN TERNAK UNGGUL SAPI POTONG PADANG MANGATAS	KD	5.137.322	13.058.929	13.673.400	0	31.869.651	0
	A00	RM		5.137.322	12.708.929	13.673.400	0	31.519.651	0
	D00	PNBP		0	350.000	0	0	350.000	0
		Target Pendapatan						505.000	
	239523	BALAI PENYIDIKAN DAN PENGUJIAN VETERINER REGIONAL II BUKITTINGGI	KD	4.199.947	7.706.728	3.532.722	0	15.439.397	0
	A00	RM		4.199.947	7.545.228	3.494.222	0	15.239.397	0
	D00	PNBP		0	161.500	38.500	0	200.000	0
		Target Pendapatan						404.500	
	09	RIAU		0	20.611.606	0	1.620.000	22.231.606	0
	090946	DINAS PETERNAKAN, PERIKANAN DAN KELAUTAN KAB. SIAK	TP	0	2.419.750	0	0	2.419.750	0
	A00	RM		0	2.419.750	0	0	2.419.750	0
	099262	DINAS PETERNAKAN DAN KESEHATAN HEWAN PROVINSI RIAU	DK	0	8.406.606	0	0	8.406.606	0
	A00	RM		0	8.406.606	0	0	8.406.606	0
	099317	DINAS PETERNAKAN DAN KESEHATAN HEWAN PROVINSI RIAU	TP	0	7.260.250	0	1.620.000	8.880.250	0
	A00	RM		0	7.260.250	0	1.620.000	8.880.250	0
	099487	DINAS PERIKANAN DAN PETERNAKAN KABUPATEN ROKAN HULU	TP	0	2.525.000	0	0	2.525.000	0
	A00	RM		0	2.525.000	0	0	2.525.000	0
	10	JAMBI		0	17.037.048	0	1.080.000	18.117.048	0
	109072	DINAS PETERNAKAN DAN KESEHATAN HEWAN PROVINSI JAMBI	DK	0	6.612.048	0	0	6.612.048	0

KETENTUAN

DIPA Induk ini dituangkan lebih lanjut ke dalam DIPA Petikan dan DIPA Petikan dimaksud berlaku sebagai dokumen pelaksanaan kegiatan Satker.



**DAFTAR ISIAN PELAKSANAAN ANGGARAN (DIPA) INDUK
TAHUN ANGGARAN 2015
NOMOR : DIPA-018.06-0/2015**



II. RINCIAN ALOKASI ANGGARAN PER SATKER

A. IDENTITAS UNIT :

1. KEMENTERIAN NEGARA / LEMBAGA : 018 KEMENTERIAN PERTANIAN
2. UNIT ORGANISASI : 018.06 DITJEN PETERNAKAN DAN KESEHATAN HEWAN
3. PAGU : Rp.1.660.628.794.000
(SATU TRILIUN ENAM RATUS ENAM PULUH MILIAR ENAM RATUS DUA PULUH DELAPAN JUTA TUJUH RATUS SEMBILAN PULUH EMPAT RIBU RUPIAH)

B. RINCIAN ALOKASI ANGGARAN PER SATKER

(dalam ribuan rupiah)

NO	KODE	PROGRAM / PROPINSI / SATKER / SUMBER DANA	KP KD DK TP UB	JENIS BELANJA				PAGU/TARGET PENDAPATAN	TERCATAT
				PEGAWAI	BARANG	MODAL	BANTUAN SOSIAL		
1	2	3	4	5	6	7	8	9=5+6+7+8	10
	A00	RM		0	6.612.048	0	0	6.612.048	0
	109121	DINAS PETERNAKAN DAN KESEHATAN HEWAN PROVINSI JAMBI	TP	0	10.425.000	0	1.080.000	11.505.000	0
	A00	RM		0	10.425.000	0	1.080.000	11.505.000	0
	11	SUMATERA SELATAN		5.499.263	33.392.009	12.300.850	0	51.192.122	0
	110827	Dinas Peternakan Kabupaten Ogan Komering Ilir	TP	0	2.407.420	0	0	2.407.420	0
	A00	RM		0	2.407.420	0	0	2.407.420	0
	119077	DINAS PETERNAKAN PROVINSI SUMATERA SELATAN	DK	0	6.920.706	0	0	6.920.706	0
	A00	RM		0	6.920.706	0	0	6.920.706	0
	119133	DINAS PETERNAKAN PROVINSI SUMATERA SELATAN	TP	0	5.365.580	0	0	5.365.580	0
	A00	RM		0	5.365.580	0	0	5.365.580	0
	239441	BALAI PEMBIBITAN TERNAK UNGGUL DAN HIJAUAN PAKAN TERNAK SEMBAWA	KD	5.499.263	18.698.303	12.300.850	0	36.498.416	0
	A00	RM		5.499.263	18.179.903	12.219.250	0	35.898.416	0
	D00	PNBP		0	518.400	81.600	0	600.000	0
		Target Pendapatan						1.205.079	
	12	LAMPUNG		4.171.144	41.621.044	2.592.180	1.260.000	49.644.368	0
	129066	DINAS PETERNAKAN DAN KESEHATAN HEWAN PROVINSI LAMPUNG	DK	0	14.937.493	0	0	14.937.493	0
	A00	RM		0	14.937.493	0	0	14.937.493	0
	129115	DINAS PETERNAKAN DAN KESEHATAN HEWAN PROVINSI LAMPUNG	TP	0	14.584.850	483.500	1.260.000	16.328.350	0
	A00	RM		0	14.584.850	483.500	1.260.000	16.328.350	0

KETENTUAN

DIPA Induk ini dituangkan lebih lanjut ke dalam DIPA Petikan dan DIPA Petikan dimaksud berlaku sebagai dokumen pelaksanaan kegiatan Satker.



**DAFTAR ISIAN PELAKSANAAN ANGGARAN (DIPA) INDUK
TAHUN ANGGARAN 2015
NOMOR : DIPA-018.06-0/2015**



II. RINCIAN ALOKASI ANGGARAN PER SATKER

A. IDENTITAS UNIT :

1. KEMENTERIAN NEGARA / LEMBAGA : 018 KEMENTERIAN PERTANIAN
2. UNIT ORGANISASI : 018.06 DITJEN PETERNAKAN DAN KESEHATAN HEWAN
3. PAGU : Rp.1.660.628.794.000
(SATU TRILIUN ENAM RATUS ENAM PULUH MILIAR ENAM RATUS DUA PULUH DELAPAN JUTA TUJUH RATUS SEMBILAN PULUH EMPAT RIBU RUPIAH)

B. RINCIAN ALOKASI ANGGARAN PER SATKER

(dalam ribuan rupiah)


NO	KODE	PROGRAM / PROPINSI / SATKER / SUMBER DANA	KP KD DK TP UB	JENIS BELANJA				PAGU/TARGET PENDAPATAN	TERCATAT
				PEGAWAI	BARANG	MODAL	BANTUAN SOSIAL		
1	2	3	4	5	6	7	8	9=5+6+7+8	10
	129273	DINAS PETERNAKAN DAN KESEHATAN HEWAN KABUPATEN TANGGAMUS	TP	0	2.084.150	0	0	2.084.150	0
	A00	RM		0	2.084.150	0	0	2.084.150	0
	237856	BALAI PENYIDIKAN DAN PENGUJIAN VETERINER REGIONAL III BANDAR LAMPUNG	KD	4.171.144	10.014.551	2.108.680	0	16.294.375	0
	A00	RM		4.171.144	9.889.126	1.908.680	0	15.968.950	0
	D00	PNBP		0	125.425	200.000	0	325.425	0
		Target Pendapatan						658.130	
	13	KALIMANTAN BARAT		0	16.385.276	0	1.260.000	17.645.276	0
	139072	DINAS PETERNAKAN DAN KESEHATAN HEWAN PROPINSI KALIMANTAN BARAT	DK	0	6.596.516	0	0	6.596.516	0
	A00	RM		0	6.596.516	0	0	6.596.516	0
	139128	DINAS PETERNAKAN DAN KESEHATAN HEWAN PROPINSI KALIMANTAN BARAT	TP	0	9.788.760	0	1.260.000	11.048.760	0
	A00	RM		0	9.788.760	0	1.260.000	11.048.760	0
	14	KALIMANTAN TENGAH		0	17.792.730	380.000	1.440.000	19.612.730	0
	149001	DINAS PERTANIAN DAN PETERNAKAN PROVINSI KALIMANTAN TENGAH	DK	0	5.331.490	0	0	5.331.490	0
	A00	RM		0	5.331.490	0	0	5.331.490	0
	149117	DINAS PERTANIAN DAN PETERNAKAN PROVINSI KALIMANTAN TENGAH	TP	0	12.461.240	380.000	1.440.000	14.281.240	0
	A00	RM		0	12.461.240	380.000	1.440.000	14.281.240	0
	15	KALIMANTAN SELATAN		7.189.021	43.298.678	13.449.661	0	63.937.360	0
	150059	Dinas Perikanan dan Peternakan Kabupaten Hulu Sungai Utara	TP	0	2.685.000	0	0	2.685.000	0
	A00	RM		0	2.685.000	0	0	2.685.000	0

KETENTUAN

DIPA Induk ini dituangkan lebih lanjut ke dalam DIPA Petikan dan DIPA Petikan dimaksud berlaku sebagai dokumen pelaksanaan kegiatan Satker.



DAFTAR ISIAN PELAKSANAAN ANGGARAN (DIPA) INDUK
TAHUN ANGGARAN 2015
NOMOR : DIPA-018.06-0/2015



II. RINCIAN ALOKASI ANGGARAN PER SATKER

A. IDENTITAS UNIT :

1. KEMENTERIAN NEGARA / LEMBAGA : 018 KEMENTERIAN PERTANIAN
2. UNIT ORGANISASI : 018.06 DITJEN PETERNAKAN DAN KESEHATAN HEWAN
3. PAGU : Rp.1.660.628.794.000
(SATU TRILIUN ENAM RATUS ENAM PULUH MILIAR ENAM RATUS DUA PULUH DELAPAN JUTA TUJUH RATUS SEMBILAN PULUH EMPAT RIBU RUPIAH)

B. RINCIAN ALOKASI ANGGARAN PER SATKER

(dalam ribuan rupiah)

NO	KODE	PROGRAM / PROPINSI / SATKER / SUMBER DANA	KP KD DK TP UB	JENIS BELANJA				PAGU/TARGET PENDAPATAN	TERCATAT
				PEGAWAI	BARANG	MODAL	BANTUAN SOSIAL		
1	2	3	4	5	6	7	8	9=5+6+7+8	10
	159066	DINAS PETERNAKAN PROVINSI KALIMANTAN SELATAN	DK	0	8.149.231	0	0	8.149.231	0
	A00	RM		0	8.149.231	0	0	8.149.231	0
	159110	DINAS PETERNAKAN PROVINSI KALIMANTAN SELATAN	TP	0	11.025.000	0	0	11.025.000	0
	A00	RM		0	11.025.000	0	0	11.025.000	0
	239455	BALAI PEMBIBITAN TERNAK UNGGUL KAMBING, DOMBA, DAN ITIK PELAIHARI	KD	3.335.064	11.402.207	10.912.131	0	25.649.402	0
	A00	RM		3.335.064	11.108.917	10.630.421	0	25.074.402	0
	D00	PNBP		0	293.290	281.710	0	575.000	0
		Target Pendapatan						1.157.500	
	239551	BALAI PENYIDIKAN DAN PENGUJIAN VETERINER REGIONAL V BANJAR BARU	KD	3.853.957	10.037.240	2.537.530	0	16.428.727	0
	A00	RM		3.853.957	9.899.740	2.537.530	0	16.291.227	0
	D00	PNBP		0	137.500	0	0	137.500	0
		Target Pendapatan						275.000	
	16	KALIMANTAN TIMUR		0	30.250.840	0	1.080.000	31.330.840	0
	160458	Dinas Perikanan dan Peternakan Kabupaten Kutai Kertanegara	TP	0	7.373.500	0	180.000	7.553.500	0
	A00	RM		0	7.373.500	0	180.000	7.553.500	0
	169067	DINAS PETERNAKAN PROVINSI KALIMANTAN TIMUR	DK	0	7.013.940	0	0	7.013.940	0
	A00	RM		0	7.013.940	0	0	7.013.940	0
	169115	DINAS PETERNAKAN PROVINSI KALIMANTAN TIMUR	TP	0	15.863.400	0	900.000	16.763.400	0
	A00	RM		0	15.863.400	0	900.000	16.763.400	0

KETENTUAN

DIPA Induk ini dituangkan lebih lanjut ke dalam DIPA Petikan dan DIPA Petikan dimaksud berlaku sebagai dokumen pelaksanaan kegiatan Satker.



DAFTAR ISIAN PELAKSANAAN ANGGARAN (DIPA) INDUK
TAHUN ANGGARAN 2015
NOMOR : DIPA-018.06-0/2015



II. RINCIAN ALOKASI ANGGARAN PER SATKER

A. IDENTITAS UNIT :

1. KEMENTERIAN NEGARA / LEMBAGA : 018 KEMENTERIAN PERTANIAN
2. UNIT ORGANISASI : 018.06 DITJEN PETERNAKAN DAN KESEHATAN HEWAN
3. PAGU : Rp.1.660.628.794.000
(SATU TRILIUN ENAM RATUS ENAM PULUH MILIAR ENAM RATUS DUA PULUH DELAPAN JUTA TUJUH RATUS SEMBILAN PULUH EMPAT RIBU RUPIAH)

B. RINCIAN ALOKASI ANGGARAN PER SATKER

(dalam ribuan rupiah)


NO	KODE	PROGRAM / PROPINSI / SATKER / SUMBER DANA	KP KD DK TP UB	JENIS BELANJA				PAGU/TARGET PENDAPATAN	TERCATAT
				PEGAWAI	BARANG	MODAL	BANTUAN SOSIAL		
1	2	3	4	5	6	7	8	9=5+6+7+8	10
	17	SULAWESI UTARA		0	19.179.486	0	1.080.000	20.259.486	0
	179022	DINAS PERTANIAN DAN PETERNAKAN PROVINSI SULAWESI UTARA	DK	0	9.953.406	0	0	9.953.406	0
	A00	RM		0	9.953.406	0	0	9.953.406	0
	179106	DINAS PERTANIAN DAN PETERNAKAN PROVINSI SULAWESI UTARA	TP	0	9.226.080	0	1.080.000	10.306.080	0
	A00	RM		0	9.226.080	0	1.080.000	10.306.080	0
	18	SULAWESI TENGAH		0	21.082.116	55.950	1.260.000	22.398.066	0
	189085	DINAS PETERNAKAN DAN KESEHATAN HEWAN PROVINSI SULAWESI TENGAH	DK	0	8.314.266	0	0	8.314.266	0
	A00	RM		0	8.314.266	0	0	8.314.266	0
	189134	DINAS PETERNAKAN DAN KESEHATAN HEWAN PROVINSI SULAWESI TENGAH	TP	0	12.767.850	55.950	1.260.000	14.083.800	0
	A00	RM		0	12.767.850	55.950	1.260.000	14.083.800	0
	19	SULAWESI SELATAN		3.496.358	62.287.766	4.438.902	2.160.000	72.383.026	0
	191632	DINAS PETERNAKAN KAB. BARRU	TP	0	2.695.800	0	0	2.695.800	0
	A00	RM		0	2.695.800	0	0	2.695.800	0
	192517	DINAS PETERNAKAN TORAJA UTARA	TP	0	2.042.000	0	0	2.042.000	0
	A00	RM		0	2.042.000	0	0	2.042.000	0
	199071	DINAS PETERNAKAN DAN KESEHATAN HEWAN PROVINSI SULAWESI SELATAN	DK	0	24.964.750	0	0	24.964.750	0
	A00	RM		0	24.964.750	0	0	24.964.750	0
	199128	DINAS PETERNAKAN DAN KESEHATAN HEWAN PROVINSI SULAWESI SELATAN	TP	0	21.563.700	150.000	2.160.000	23.873.700	0
	A00	RM		0	21.563.700	150.000	2.160.000	23.873.700	0

KETENTUAN

DIPA Induk ini dituangkan lebih lanjut ke dalam DIPA Petikan dan DIPA Petikan dimaksud berlaku sebagai dokumen pelaksanaan kegiatan Satker.



DAFTAR ISIAN PELAKSANAAN ANGGARAN (DIPA) INDUK
TAHUN ANGGARAN 2015
NOMOR : DIPA-018.06-0/2015



II. RINCIAN ALOKASI ANGGARAN PER SATKER

A. IDENTITAS UNIT :

1. KEMENTERIAN NEGARA / LEMBAGA : 018 KEMENTERIAN PERTANIAN
2. UNIT ORGANISASI : 018.06 DITJEN PETERNAKAN DAN KESEHATAN HEWAN
3. PAGU : Rp.1.660.628.794.000
(SATU TRILIUN ENAM RATUS ENAM PULUH MILIAR ENAM RATUS DUA PULUH DELAPAN JUTA TUJUH RATUS SEMBILAN PULUH EMPAT RIBU RUPIAH)

B. RINCIAN ALOKASI ANGGARAN PER SATKER

(dalam ribuan rupiah)


NO	KODE	PROGRAM / PROPINSI / SATKER / SUMBER DANA	KP KD DK TP UB	JENIS BELANJA				PAGU/TARGET PENDAPATAN	TERCATAT
				PEGAWAI	BARANG	MODAL	BANTUAN SOSIAL		
1	2	3	4	5	6	7	8	9=5+6+7+8	10
	239015	BALAI BESAR VETERINER MAROS, SULAWESI SELATAN	KD	3.496.358	11.021.516	4.288.902	0	18.806.776	0
	A00	RM		3.496.358	10.832.516	4.288.902	0	18.617.776	0
	D00	PNBP		0	189.000	0	0	189.000	0
		Target Pendapatan						388.092	
	20	SULAWESI TENGGARA		0	22.861.055	0	1.440.000	24.301.055	0
	200358	DINAS PERTANIAN KABUPATEN MUNA	TP	0	2.062.250	0	0	2.062.250	0
	A00	RM		0	2.062.250	0	0	2.062.250	0
	200469	DINAS PERTANIAN, HORTIKULTURA DAN PETERNAKAN KAB. KOLAKA	TP	0	2.067.900	0	0	2.067.900	0
	A00	RM		0	2.067.900	0	0	2.067.900	0
	209063	DINAS PERTANIAN DAN PETERNAKAN PROVINSI SULAWESI TENGGARA	DK	0	7.464.255	0	0	7.464.255	0
	A00	RM		0	7.464.255	0	0	7.464.255	0
	209110	DINAS PERTANIAN DAN PETERNAKAN PROVINSI SULAWESI TENGGARA	TP	0	11.266.650	0	1.440.000	12.706.650	0
	A00	RM		0	11.266.650	0	1.440.000	12.706.650	0
	21	MALUKU		0	16.207.069	0	1.080.000	17.287.069	0
	219002	DINAS PERTANIAN PROVINSI MALUKU	DK	0	5.459.569	0	0	5.459.569	0
	A00	RM		0	5.459.569	0	0	5.459.569	0
	219093	DINAS PERTANIAN PROVINSI MALUKU	TP	0	10.747.500	0	1.080.000	11.827.500	0
	A00	RM		0	10.747.500	0	1.080.000	11.827.500	0
	22	BALI		8.503.995	36.479.263	18.291.649	900.000	64.174.907	0

KETENTUAN

DIPA Induk ini dituangkan lebih lanjut ke dalam DIPA Petikan dan DIPA Petikan dimaksud berlaku sebagai dokumen pelaksanaan kegiatan Satker.



**DAFTAR ISIAN PELAKSANAAN ANGGARAN (DIPA) INDUK
TAHUN ANGGARAN 2015
NOMOR : DIPA-018.06-0/2015**



II. RINCIAN ALOKASI ANGGARAN PER SATKER

A. IDENTITAS UNIT :

1. KEMENTERIAN NEGARA / LEMBAGA : 018 KEMENTERIAN PERTANIAN
2. UNIT ORGANISASI : 018.06 DITJEN PETERNAKAN DAN KESEHATAN HEWAN
3. PAGU : Rp.1.660.628.794.000
(SATU TRILIUN ENAM RATUS ENAM PULUH MILIAR ENAM RATUS DUA PULUH DELAPAN JUTA TUJUH RATUS SEMBILAN PULUH EMPAT RIBU RUPIAH)

B. RINCIAN ALOKASI ANGGARAN PER SATKER

(dalam ribuan rupiah)


NO	KODE	PROGRAM / PROPINSI / SATKER / SUMBER DANA	KP KD DK TP UB	JENIS BELANJA				PAGU/TARGET PENDAPATAN	TERCATAT
				PEGAWAI	BARANG	MODAL	BANTUAN SOSIAL		
1	2	3	4	5	6	7	8	9=5+6+7+8	10
	220038	Dinas Peternakan, Perikanan dan Kelautan Kabupaten Kelungkung	TP	0	2.085.000	0	0	2.085.000	0
	A00	RM		0	2.085.000	0	0	2.085.000	0
	220064	BALAI PEMBIBITAN TERNAK UNGGUL SAPI BALI	KD	3.348.046	8.951.481	13.785.500	0	26.085.027	0
	A00	RM		3.348.046	8.929.481	13.607.500	0	25.885.027	0
	D00	PNBP		0	22.000	178.000	0	200.000	0
		Target Pendapatan						400.000	
	229062	DINAS PETERNAKAN DAN KESEHATAN HEWAN PROVINSI BALI	DK	0	9.120.530	0	0	9.120.530	0
	A00	RM		0	9.120.530	0	0	9.120.530	0
	229102	DINAS PETERNAKAN DAN KESEHATAN HEWAN PROVINSI BALI	TP	0	6.035.300	0	900.000	6.935.300	0
	A00	RM		0	6.035.300	0	900.000	6.935.300	0
	239022	BALAI BESAR VETERINER DENPASAR	KD	5.155.949	10.286.952	4.506.149	0	19.949.050	0
	A00	RM		5.155.949	10.022.237	4.506.149	0	19.684.335	0
	D00	PNBP		0	264.715	0	0	264.715	0
		Target Pendapatan						541.930	
	23	NUSA TENGGARA BARAT		0	46.856.559	396.000	1.260.000	48.512.559	0
	230051	Dinas Peternakan dan Kabupaten Sumbawa	TP	0	6.256.400	0	0	6.256.400	0
	A00	RM		0	6.256.400	0	0	6.256.400	0
	230052	Dinas Pertanian dan Peternakan Kabupaten Lombok Tengah	TP	0	5.450.000	0	0	5.450.000	0
	A00	RM		0	5.450.000	0	0	5.450.000	0

KETENTUAN

DIPA Induk ini dituangkan lebih lanjut ke dalam DIPA Petikan dan DIPA Petikan dimaksud berlaku sebagai dokumen pelaksanaan kegiatan Satker.



**DAFTAR ISIAN PELAKSANAAN ANGGARAN (DIPA) INDUK
TAHUN ANGGARAN 2015
NOMOR : DIPA-018.06-0/2015**



II. RINCIAN ALOKASI ANGGARAN PER SATKER

A. IDENTITAS UNIT :

1. KEMENTERIAN NEGARA / LEMBAGA : 018 KEMENTERIAN PERTANIAN
2. UNIT ORGANISASI : 018.06 DITJEN PETERNAKAN DAN KESEHATAN HEWAN
3. PAGU : Rp.1.660.628.794.000
(SATU TRILIUN ENAM RATUS ENAM PULUH MILIAR ENAM RATUS DUA PULUH DELAPAN JUTA TUJUH RATUS SEMBILAN PULUH EMPAT RIBU RUPIAH)

B. RINCIAN ALOKASI ANGGARAN PER SATKER

(dalam ribuan rupiah)


NO	KODE	PROGRAM / PROPINSI / SATKER / SUMBER DANA	KP KD DK TP UB	JENIS BELANJA				PAGU/TARGET PENDAPATAN	TERCATAT
				PEGAWAI	BARANG	MODAL	BANTUAN SOSIAL		
1	2	3	4	5	6	7	8	9=5+6+7+8	10
	239075	DINAS PETERNAKAN DAN KESEHATAN HEWAN PROVINSI NUSA TENGGARA BARAT	DK	0	12.974.409	0	0	12.974.409	0
	A00	RM		0	12.974.409	0	0	12.974.409	0
	239129	DINAS PETERNAKAN DAN KESEHATAN HEWAN PROVINSI NUSA TENGGARA BARAT	TP	0	22.175.750	396.000	1.260.000	23.831.750	0
	A00	RM		0	22.175.750	396.000	1.260.000	23.831.750	0
	24	NUSA TENGGARA TIMUR		0	42.815.038	0	1.080.000	43.895.038	0
	249091	DINAS PETERNAKAN PROV. NUSA TENGGARA TIMUR	DK	0	20.618.428	0	0	20.618.428	0
	A00	RM		0	20.618.428	0	0	20.618.428	0
	249161	DINAS PETERNAKAN PROV. NUSA TENGGARA TIMUR	TP	0	22.196.610	0	1.080.000	23.276.610	0
	A00	RM		0	22.196.610	0	1.080.000	23.276.610	0
	25	PAPUA		0	17.820.840	38.000	900.000	18.758.840	0
	259009	DINAS PETERNAKAN DAN KESEHATAN HEWAN PROVINSI PAPUA	DK	0	5.847.040	0	0	5.847.040	0
	A00	RM		0	5.847.040	0	0	5.847.040	0
	259100	DINAS PETERNAKAN DAN KESEHATAN HEWAN PROVINSI PAPUA	TP	0	9.650.100	38.000	540.000	10.228.100	0
	A00	RM		0	9.650.100	38.000	540.000	10.228.100	0
	259289	DINAS PETERNAKAN KAB MERAUKE	TP	0	2.323.700	0	360.000	2.683.700	0
	A00	RM		0	2.323.700	0	360.000	2.683.700	0
	26	BENGGKULU		0	16.259.130	0	720.000	16.979.130	0
	269066	DINAS PETERNAKAN DAN KESEHATAN HEWAN PROVINSI BENGKULU	DK	0	9.101.630	0	0	9.101.630	0
	A00	RM		0	9.101.630	0	0	9.101.630	0

KETENTUAN

DIPA Induk ini dituangkan lebih lanjut ke dalam DIPA Petikan dan DIPA Petikan dimaksud berlaku sebagai dokumen pelaksanaan kegiatan Satker.



**DAFTAR ISIAN PELAKSANAAN ANGGARAN (DIPA) INDUK
TAHUN ANGGARAN 2015
NOMOR : DIPA-018.06-0/2015**



II. RINCIAN ALOKASI ANGGARAN PER SATKER

A. IDENTITAS UNIT :

1. KEMENTERIAN NEGARA / LEMBAGA : 018 KEMENTERIAN PERTANIAN
2. UNIT ORGANISASI : 018.06 DITJEN PETERNAKAN DAN KESEHATAN HEWAN
3. PAGU : Rp.1.660.628.794.000
(SATU TRILIUN ENAM RATUS ENAM PULUH MILIAR ENAM RATUS DUA PULUH DELAPAN JUTA TUJUH RATUS SEMBILAN PULUH EMPAT RIBU RUPIAH)

B. RINCIAN ALOKASI ANGGARAN PER SATKER

(dalam ribuan rupiah)


NO	KODE	PROGRAM / PROPINSI / SATKER / SUMBER DANA	KP KD DK TP UB	JENIS BELANJA				PAGU/TARGET PENDAPATAN	TERCATAT
				PEGAWAI 51	BARANG 52	MODAL 53	BANTUAN SOSIAL 57		
1	2	3	4	5	6	7	8	9=5+6+7+8	10
	269112	DINAS PETERNAKAN DAN KESEHATAN HEWAN PROVINSI BENGKULU	TP	0	4.821.800	0	720.000	5.541.800	0
	A00	RM		0	4.821.800	0	720.000	5.541.800	0
	269242	DINAS PETERNAKAN DAN PERIKANAN KABUPATEN KEPAHIANG	TP	0	2.335.700	0	0	2.335.700	0
	A00	RM		0	2.335.700	0	0	2.335.700	0
	28	MALUKU UTARA		0	11.469.053	0	360.000	11.829.053	0
	289036	DINAS PERTANIAN PROVINSI MALUKU UTARA	DK	0	4.741.553	0	0	4.741.553	0
	A00	RM		0	4.741.553	0	0	4.741.553	0
	289106	DINAS PERTANIAN PROVINSI MALUKU UTARA	TP	0	6.727.500	0	360.000	7.087.500	0
	A00	RM		0	6.727.500	0	360.000	7.087.500	0
	29	BANTEN		0	18.225.869	0	360.000	18.585.869	0
	299006	DINAS PERTANIAN DAN PETERNAKAN PROVINSI BANTEN	DK	0	7.360.869	0	0	7.360.869	0
	A00	RM		0	7.360.869	0	0	7.360.869	0
	299383	DINAS PERTANIAN DAN PETERNAKAN PROVINSI BANTEN	TP	0	10.865.000	0	360.000	11.225.000	0
	A00	RM		0	10.865.000	0	360.000	11.225.000	0
	30	KEPULAUAN BANGKA BELITUNG		0	9.587.102	0	720.000	10.307.102	0
	309141	DINAS PERTANIAN, PERKEBUNAN DAN PETERNAKAN PROVINSI KEPULAUAN BANGKA BELITUNG	DK	0	4.557.352	0	0	4.557.352	0
	A00	RM		0	4.557.352	0	0	4.557.352	0
	309166	DINAS PERTANIAN, PERKEBUNAN DAN PETERNAKAN PROVINSI KEPULAUAN BANGKA BELITUNG	TP	0	5.029.750	0	720.000	5.749.750	0
	A00	RM		0	5.029.750	0	720.000	5.749.750	0

KETENTUAN

DIPA Induk ini dituangkan lebih lanjut ke dalam DIPA Petikan dan DIPA Petikan dimaksud berlaku sebagai dokumen pelaksanaan kegiatan Satker.



**DAFTAR ISIAN PELAKSANAAN ANGGARAN (DIPA) INDUK
TAHUN ANGGARAN 2015
NOMOR : DIPA-018.06-0/2015**



II. RINCIAN ALOKASI ANGGARAN PER SATKER

A. IDENTITAS UNIT :

1. KEMENTERIAN NEGARA / LEMBAGA : 018 KEMENTERIAN PERTANIAN
2. UNIT ORGANISASI : 018.06 DITJEN PETERNAKAN DAN KESEHATAN HEWAN
3. PAGU : Rp.1.660.628.794.000
(SATU TRILIUN ENAM RATUS ENAM PULUH MILIAR ENAM RATUS DUA PULUH DELAPAN JUTA TUJUH RATUS SEMBILAN PULUH EMPAT RIBU RUPIAH)

B. RINCIAN ALOKASI ANGGARAN PER SATKER

(dalam ribuan rupiah)


NO	KODE	PROGRAM / PROPINSI / SATKER / SUMBER DANA	KP KD DK TP UB	JENIS BELANJA				PAGU/TARGET PENDAPATAN	TERCATAT
				PEGAWAI	BARANG	MODAL	BANTUAN SOSIAL		
1	2	3	4	5	6	7	8	9=5+6+7+8	10
	31	GORONTALO		0	14.126.990	0	720.000	14.846.990	0
	319019	DINAS PETERNAKAN DAN PERKEBUNAN PROVINSI GORONTALO	DK	0	4.257.990	0	0	4.257.990	0
	A00	RM		0	4.257.990	0	0	4.257.990	0
	319091	DINAS PETERNAKAN DAN PERKEBUNAN PROVINSI GORONTALO	TP	0	9.869.000	0	720.000	10.589.000	0
	A00	RM		0	9.869.000	0	720.000	10.589.000	0
	32	KEPULAUAN RIAU		0	8.291.958	0	0	8.291.958	0
	329028	DINAS PERTANIAN, KEHUTANAN, DAN PETERNAKAN PROVINSI KEPULAUAN RIAU	DK	0	4.221.648	0	0	4.221.648	0
	A00	RM		0	4.221.648	0	0	4.221.648	0
	329080	DINAS PERTANIAN, KEHUTANAN, DAN PETERNAKAN PROVINSI KEPULAUAN RIAU	TP	0	1.195.310	0	0	1.195.310	0
	A00	RM		0	1.195.310	0	0	1.195.310	0
	329153	DINAS KELAUTAN PERIKANAN, PERTANIAN, KEHUTANAN DAN ENERGI KOTA TANJUNG PINANG	TP	0	2.875.000	0	0	2.875.000	0
	A00	RM		0	2.875.000	0	0	2.875.000	0
	33	PAPUA BARAT		0	22.461.642	0	1.080.000	23.541.642	0
	330360	DINAS PERTANIAN DAN PETERNAKAN KABUPATEN FAK FAK	TP	0	2.059.077	0	0	2.059.077	0
	A00	RM		0	2.059.077	0	0	2.059.077	0
	330913	DINAS PERTANIAN, PERKEBUNAN, KEHUTANAN, KELAUTAN, DAN PERIKANAN KABUPATEN	TP	0	2.395.700	0	0	2.395.700	0
	A00	RM		0	2.395.700	0	0	2.395.700	0
	339020	DINAS PETERNAKAN DAN KESEHATAN HEWAN PROVINSI PAPUA BARAT	DK	0	5.231.565	0	0	5.231.565	0
	A00	RM		0	5.231.565	0	0	5.231.565	0

KETENTUAN

DIPA Induk ini dituangkan lebih lanjut ke dalam DIPA Petikan dan DIPA Petikan dimaksud berlaku sebagai dokumen pelaksanaan kegiatan Satker.



**DAFTAR ISIAN PELAKSANAAN ANGGARAN (DIPA) INDUK
TAHUN ANGGARAN 2015
NOMOR : DIPA-018.06-0/2015**



II. RINCIAN ALOKASI ANGGARAN PER SATKER

A. IDENTITAS UNIT :

1. KEMENTERIAN NEGARA / LEMBAGA : 018 KEMENTERIAN PERTANIAN
2. UNIT ORGANISASI : 018.06 DITJEN PETERNAKAN DAN KESEHATAN HEWAN
3. PAGU : Rp.1.660.628.794.000
(SATU TRILIUN ENAM RATUS ENAM PULUH MILIAR ENAM RATUS DUA PULUH DELAPAN JUTA TUJUH RATUS SEMBILAN PULUH EMPAT RIBU RUPIAH)

B. RINCIAN ALOKASI ANGGARAN PER SATKER

(dalam ribuan rupiah)

NO	KODE	PROGRAM / PROPINSI / SATKER / SUMBER DANA	KP KD DK TP UB	JENIS BELANJA				PAGU/TARGET PENDAPATAN	TERCATAT
				PEGAWAI	BARANG	MODAL	BANTUAN SOSIAL		
1	2	3	4	5	6	7	8	9=5+6+7+8	10
	339088	DINAS PETERNAKAN DAN KESEHATAN HEWAN PROVINSI PAPUA BARAT	TP	0	9.393.220	0	1.080.000	10.473.220	0
	A00	RM		0	9.393.220	0	1.080.000	10.473.220	0
	504561	Dinas Pertanian Kabupaten Sorong	TP	0	3.382.080	0	0	3.382.080	0
	A00	RM		0	3.382.080	0	0	3.382.080	0
	34	SULAWESI BARAT		0	10.351.474	0	720.000	11.071.474	0
	340057	DINAS PERTANIAN DAN PETERNAKAN PROPINSI SULAWESI BARAT	DK	0	4.403.974	0	0	4.403.974	0
	A00	RM		0	4.403.974	0	0	4.403.974	0
	340143	DINAS PERTANIAN DAN PETERNAKAN PROPINSI SULAWESI BARAT	TP	0	5.947.500	0	720.000	6.667.500	0
	A00	RM		0	5.947.500	0	720.000	6.667.500	0
	35	KALIMANTAN UTARA		0	5.175.610	266.000	360.000	5.801.610	0
	350010	DINAS PERTANIAN DAN KEHUTANAN PROVINSI KALIMANTAN UTARA	DK	0	2.086.410	0	0	2.086.410	0
	A00	RM		0	2.086.410	0	0	2.086.410	0
	350011	DINAS PERTANIAN DAN KEHUTANAN PROVINSI KALIMANTAN UTARA	TP	0	3.089.200	266.000	360.000	3.715.200	0
	A00	RM		0	3.089.200	266.000	360.000	3.715.200	0
		TOTAL		140.786.000	1.291.326.722	193.416.072	35.100.000	1.660.628.794	0
		RM		140.786.000	1.268.619.654	188.202.846	35.100.000	1.632.708.500	0
		PNBP		0	5.457.598	3.133.526	0	8.591.124	0
		BLU		0	17.249.470	2.079.700	0	19.329.170	0

KETENTUAN

DIPA Induk ini dituangkan lebih lanjut ke dalam DIPA Petikan dan DIPA Petikan dimaksud berlaku sebagai dokumen pelaksanaan kegiatan Satker.



**DAFTAR ISIAN PELAKSANAAN ANGGARAN (DIPA) INDUK
TAHUN ANGGARAN 2015
NOMOR : DIPA-018.06-0/2015**



DS:8518-0059-0718-2430

II. RINCIAN ALOKASI ANGGARAN PER SATKER

A. IDENTITAS UNIT :

1. KEMENTERIAN NEGARA / LEMBAGA : 018 KEMENTERIAN PERTANIAN
2. UNIT ORGANISASI : 018.06 DITJEN PETERNAKAN DAN KESEHATAN HEWAN
3. PAGU : Rp.1.660.628.794.000
(SATU TRILIUN ENAM RATUS ENAM PULUH MILIAR ENAM RATUS DUA PULUH DELAPAN JUTA TUJUH RATUS SEMBILAN PULUH EMPAT RIBU RUPIAH)

B. RINCIAN ALOKASI ANGGARAN PER SATKER

(dalam ribuan rupiah)

NO	KODE	PROGRAM / PROPINSI / SATKER / SUMBER DANA	KP KD DK TP UB	JENIS BELANJA				PAGU/TARGET PENDAPATAN	TERCATAT
				PEGAWAI	BARANG	MODAL	BANTUAN SOSIAL		
1	2	3	4	5	6	7	8	9=5+6+7+8	10
		PENDAPATAN						36.886.853	


KETENTUAN

DIPA Induk ini dituangkan lebih lanjut ke dalam DIPA Petikan dan DIPA Petikan dimaksud berlaku sebagai dokumen pelaksanaan kegiatan Satker.

Jakarta, 14 November 2014
DIRJEN PETERNAKAN DAN KESEHATAN HEWAN



**DAFTAR ISIAN PELAKSANAAN ANGGARAN (DIPA) INDUK
TAHUN ANGGARAN 2015
NOMOR : DIPA-018.06-0/2015**



III. RENCANA PENARIKAN DANA DAN PERKIRAAN PENERIMAAN

A. IDENTITAS UNIT :

1. KEMENTERIAN NEGARA / LEMBAGA : 018 KEMENTERIAN PERTANIAN
2. UNIT ORGANISASI : 018.06 DITJEN PETERNAKAN DAN KESEHATAN HEWAN
3. PAGU : Rp.1.660.628.794.000

(SATU TRILIUN ENAM RATUS ENAM PULUH MILIAR ENAM RATUS DUA PULUH DELAPAN JUTA TUJUH RATUS SEMBILAN PULUH EMPAT RIBU RUPIAH)

B. RENCANA PER PROGRAM

(dalam ribuan rupiah)

NO	KODE	URAIAN PROGRAM	PAGU	JANUARI	PEBRUARI	MARET	APRIL	MEI	JUNI	JULI	AGUSTUS	SEPTEMBER	OKTOBER	NOPEMBER	DESEMBER
1	018.06.09	Program Pemenuhan Pangan Asal Ternak dan Agribisnis Peternakan Rakyat													
		RENCANA PENARIKAN DANA	1.660.628.794	20.996.895	41.919.591	64.723.176	92.517.066	95.326.577	111.757.780	176.653.039	174.360.612	192.518.498	184.856.104	213.624.494	291.374.962
		PERKIRAAN / TARGET PENDAPATAN	1.000	0	0	0	0	0	0	0	0	1.000	0	0	0
3	018.06														
		PERKIRAAN / TARGET PENDAPATAN	34.224.423	2.813.993	2.816.992	2.917.992	2.818.992	2.818.992	2.949.982	2.813.992	2.816.992	2.917.992	2.916.992	2.814.992	2.806.520
		TOTAL RENCANA PENARIKAN DANA	1.660.628.794	20.996.895	41.919.591	64.723.176	92.517.066	95.326.577	111.757.780	176.653.039	174.360.612	192.518.498	184.856.104	213.624.494	291.374.962
		TOTAL PERKIRAAN / TARGET PENDAPATAN	34.225.423	2.813.993	2.816.992	2.917.992	2.818.992	2.818.992	2.949.982	2.813.992	2.816.992	2.918.992	2.916.992	2.814.992	2.806.520

Jakarta, 14 November 2014
DIRJEN PETERNAKAN DAN KESEHATAN HEWAN